

2014年暨2015年Q1營運成果 法人說明會

2015年05月21日

聲 明

• 本文件中之資訊或意見並未明示或暗示陳述或保證其具有公正性、準確性、完整性或隨時更新，亦非完全可信賴。文件中之資訊係以發布時點之環境變動為考量，日後亦不可能為反映此時點後之重大發展狀況而更正相關資訊。本公司、轄屬機構、關係人、代表均不就使用（例如疏忽或其他情況）本文件資訊或其內容或其他與本份文件有關資訊所引發之損害負責。

• 本文件之陳述可能會表達出本公司對未來願景之信心與期望，但這些前瞻性之陳述係建立在若干與本公司營運及超出本公司管控因素外之假設條件上，因此，實際結果與上開前瞻性陳述可能有很大的差異。本文件之任一部份不可因任何目的而被直接或間接複製、再散佈或傳遞予任何其他人士（不論公司內或公司外）或出版（部份或全部）。

威強電個體 2014年營運成果

Income Statement 損益表	2012	2013	YoY	2014	YoY
Net Sales 營業收入淨額	3,813,523	3,234,791	-15%	4,853,731	50%
Gross Profit (realized) 營業毛利	800,703	773,669	-3%	1,236,893	60%
Gross Margin 營業毛利率	21%	24%	+3%	25%	4%
Operating Expense 營業費用	429,648	533,973	24%	784,191	47%
Operating Income 營業淨利	371,055	239,696	-35%	452,702	89%
Other Net Income 營業外收益	696,983	1,063,801	53%	1,218,546	15%
Income Before Tax 稅前淨利	1,068,038	1,303,497	22%	1,671,248	28%
Net Income 淨利	1,008,221	1,120,849	11%	1,480,757	32%
EPS(A/T) 稅後每股盈餘	3.26	3.41	+5%	4.51	+32%

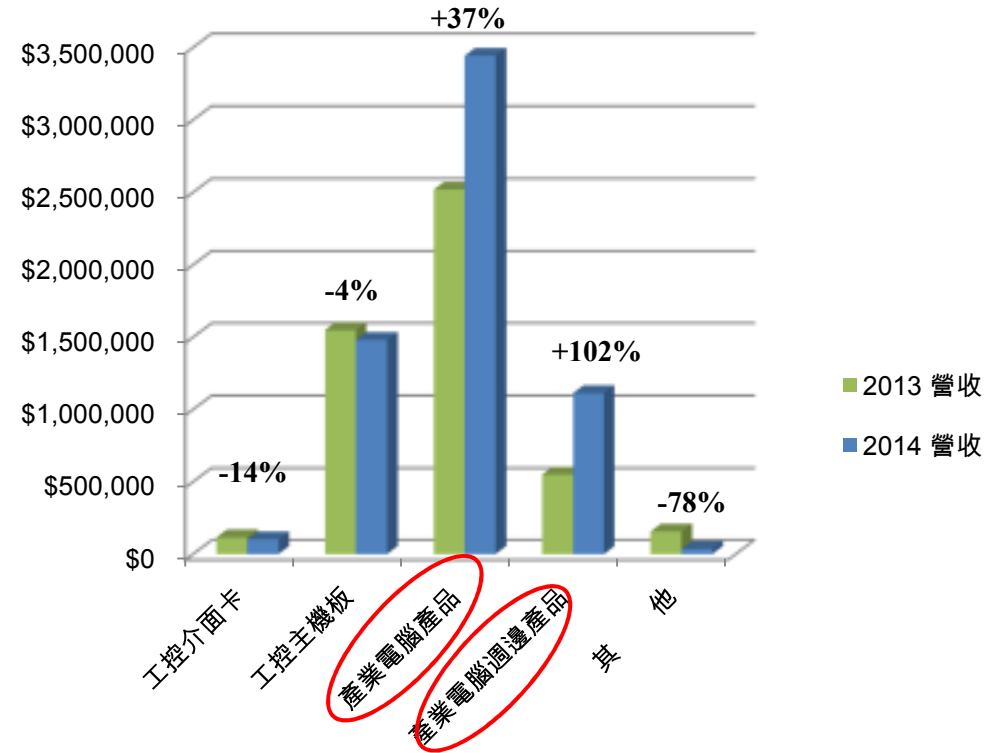
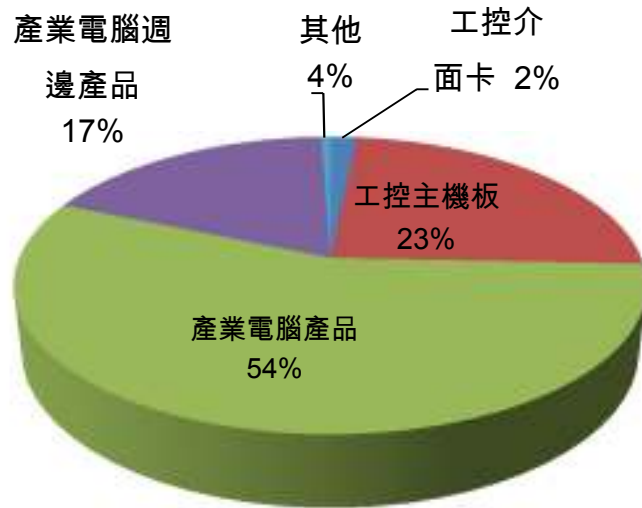
威強電集團 2014年合併營運成果

Income Statement 損益表	2013	2014	YoY	3Q14	4Q14	QoQ
Net Sales 營業收入淨額	4,890,416	6,371,416	30%	1,930,000	1,506,823	-22%
Gross Profit (realized) 營業毛利	1,567,117	2,023,390	29%	583,400	490,775	-16%
Gross Margin 營業毛利率	32%	32%	0%	30%	33%	10%
Operating Expense 營業費用	1,155,448	1,338,353	16%	358,605	322,582	-10%
Operating Income 營業淨利	411,669	685,037	66%	224,795	168,193	-25%
Other Net Income 營業外收益	960,537	1,084,642	13%	219,875	362,263	65%
Income Before Tax 稅前淨利	1,372,206	1,769,679	29%	444,670	530,456	19%
Net Income 淨利	1,115,868	1,480,757	33%	373,616	417,452	12%
EPS(A/T) 稅後每股盈餘	3.41	4.51	32%	1.14	1.27	11%

威強電 2014年合併銷售分析-產品別

產品別營收之年度變化

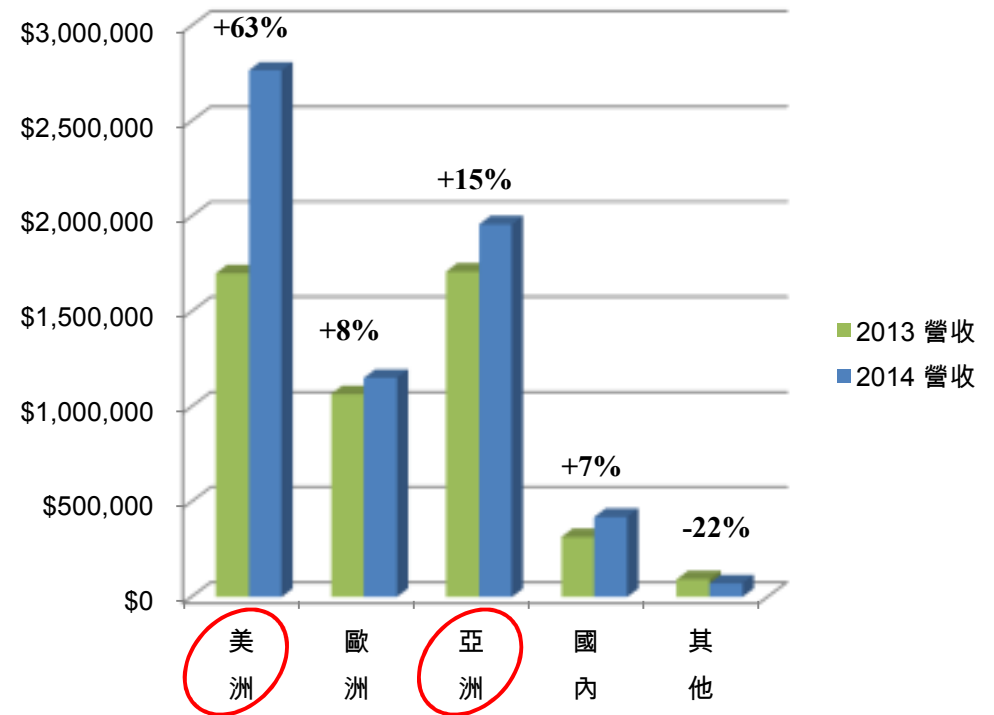
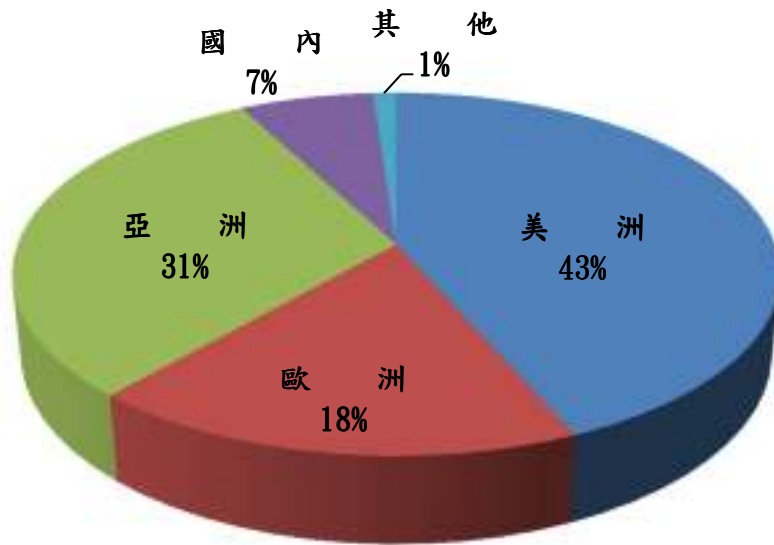
Amounts in NTD thousands



威強電 2014年合併銷售分析-地區別

地區別營收之年度變化

Amounts in NTD thousands



威強電個體 最近五年營運成果

Amounts in NTD thousands

Income Statement 損益表	2010	2011	2012	2013	2014
Net Sales 營業收入淨額	4,770,194	5,163,165	3,813,523	3,234,791	4,853,731
Gross Profit 營業毛利	783,324	972,329	800,703	773,669	1,236,893
Gross Margin 營業毛利率	16%	19%	21%	24%	25%
Operating Expense 營業費用	551,963	581,369	429,648	533,973	784,191
Operating Income 營業淨利	231,361	390,960	371,055	239,696	452,702
Other Net Income 營業外收益	668,353	1,110,907	696,983	1,063,801	1,218,546
Income Before Tax 稅前淨利	899,714	1,501,867	1,068,038	1,303,497	1,671,248
Net Income 淨利	831,031	1,374,675	1,008,221	1,120,849	1,480,757
EPS(A/T) 稅後每股盈餘	3.9	6.07	3.26	3.41	4.51

*流通在外股數 328,314 仟股

www.ieiworld.com

威強電集團 最近五年合併營運成果

Amounts in NTD thousands

Income Statement 損益表	2010	2011	2012	2013	2014
Net Sales 營業收入淨額	6,249,124	7,208,031	5,512,365	4,890,416	6,371,416
Gross Profit 營業毛利	1,811,666	2,095,783	1,849,700	1,567,226	2,023,390
Gross Margin 營業毛利率	29%	29%	33%	32%	32%
Operating Expense 營業費用	1,135,663	1,327,090	1,235,835	1,155,448	1,338,353
Operating Income 營業淨利	676,003	768,693	613,924	411,669	685,037
Other Net Income 營業外收益	309,697	797,852	471,444	960,537	1,084,642
Income Before Tax 稅前淨利	985,700	1,566,545	1,085,368	1,372,206	1,769,679
Net Income 淨利	831,031	1,374,675	1,008,221	1,115,868	1,480,757
EPS(A/T) 稅後每股盈餘	3.9	6.07	3.26	3.41	4.51

威強電集團 最近五年合併營運資金狀況

Amounts in NTD thousands

	2010	2011	2012	2013	2014
現金及約當現金	1,919,773	3,154,034	2,096,167*	2,264,617*	3,007,440*
應收帳款餘額	704,441	561,981	695,943	830,385	753,635
應收帳款周轉天數	33	32	42	57	45
存貨金額	1,438,065	809,012	886,287	868,124	963,034
存貨周轉天數	102	80	84	96	77
應付帳款餘額	1,173,917	1,408,663	1,195,506	1,286,272	1,467,794
應付帳款周轉天數	85	92	130	175	116

*依據IFRS對現金及約當現金重分類

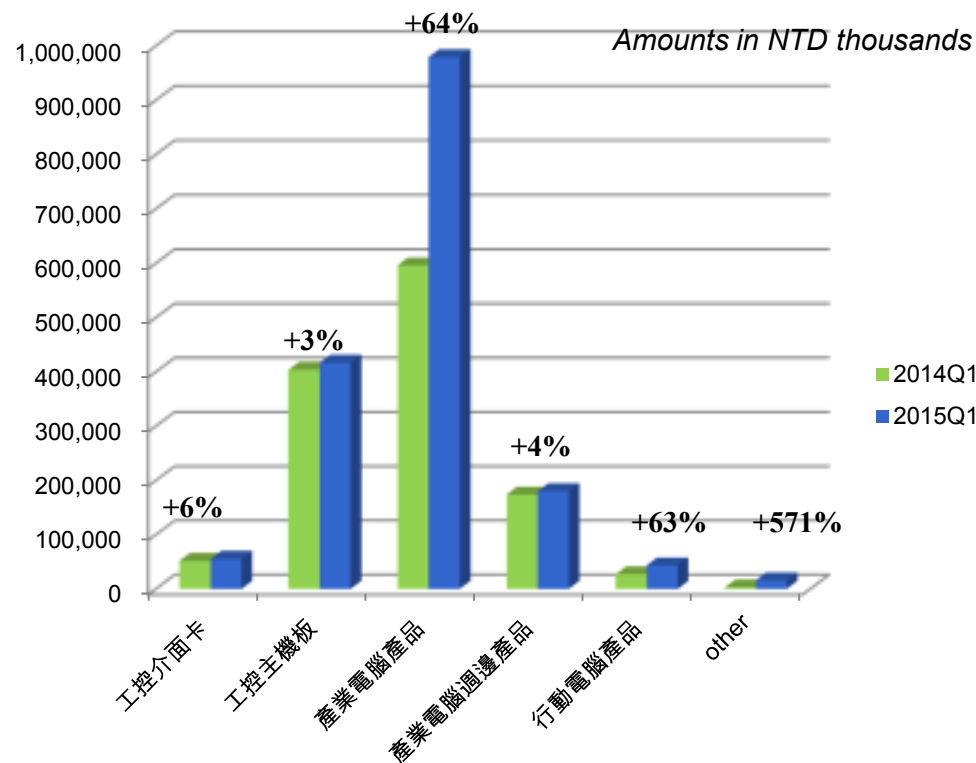
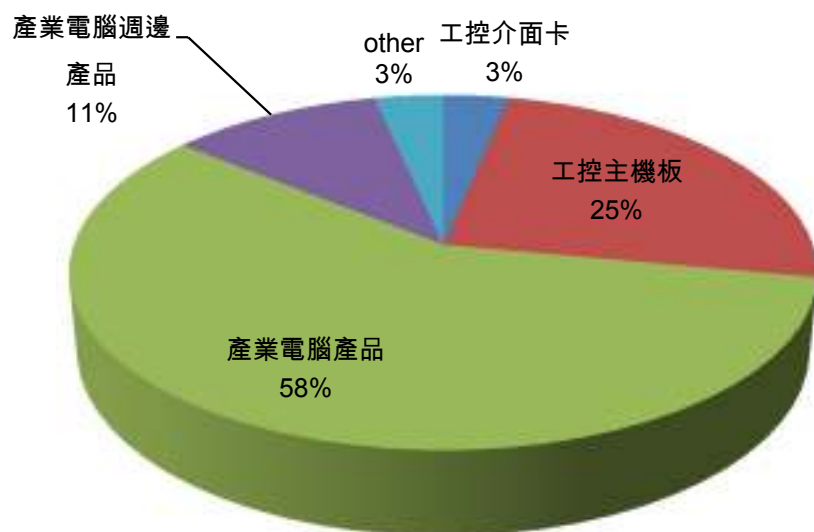
威強電集團 2015Q1 合併營運成果

Amounts in NTD thousands

Income Statement 損益表	2014				2015	QoQ	YoY
	Q1	Q2	Q3	Q4	Q1		
Net Sales 營業收入淨額	1,253,857	1,680,736	1,930,000	1,506,823	1,689,392	12%	35%
Gross Profit (realized) 營業毛利	400,032	549,183	583,400	490,775	534,484	9%	34%
Gross Margin 營業毛利率	32%	33%	30%	33%	31%	-6%	-3%
Operating Expense 營業費用	322,353	334,813	358,605	322,582	305,447	-5%	-5%
Operating Income 營業淨利	77,679	214,370	224,795	168,193	229,037	36%	195%
Operating Margin 營業利益率%	6%	13%	12%	11%	13%	18%	117%
Non-operating Income 營業外收益	335,081	167,423	219,875	362,263	180,511	-50%	-46%
Income Before Tax 稅前淨利	412,760	381,793	444,670	530,456	409,548	-23%	-1%
Net Income 淨利	372,000	317,689	373,616	417,452	334,861	-20%	-10%
EPS(A/T) 稅後每股盈餘	1.13	0.97	1.14	1.27	1.02	-20%	-10%

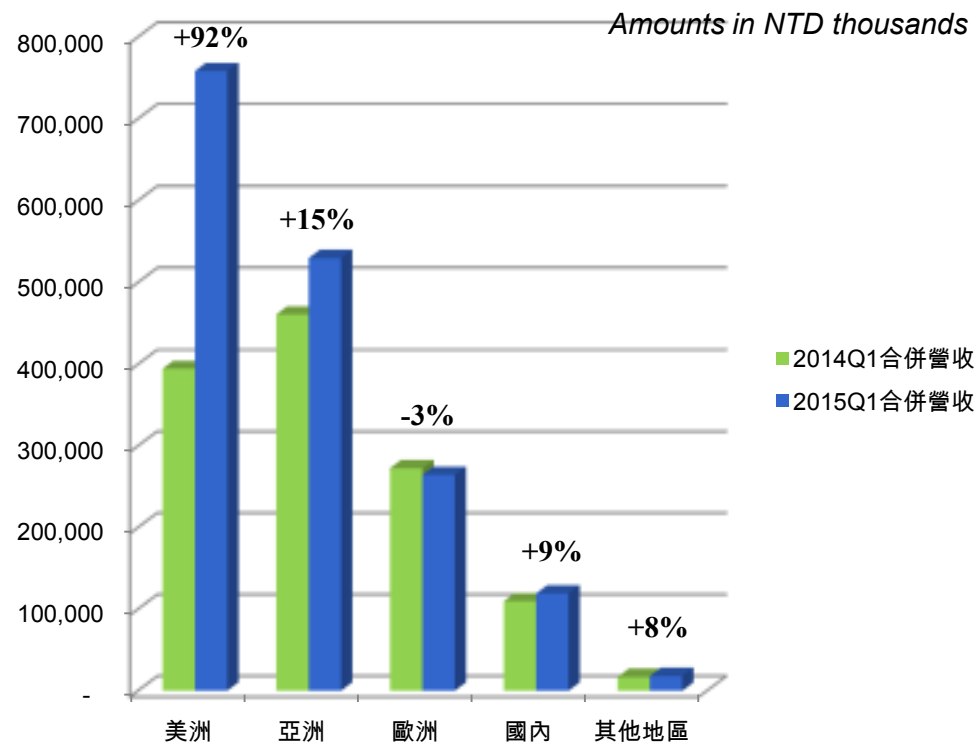
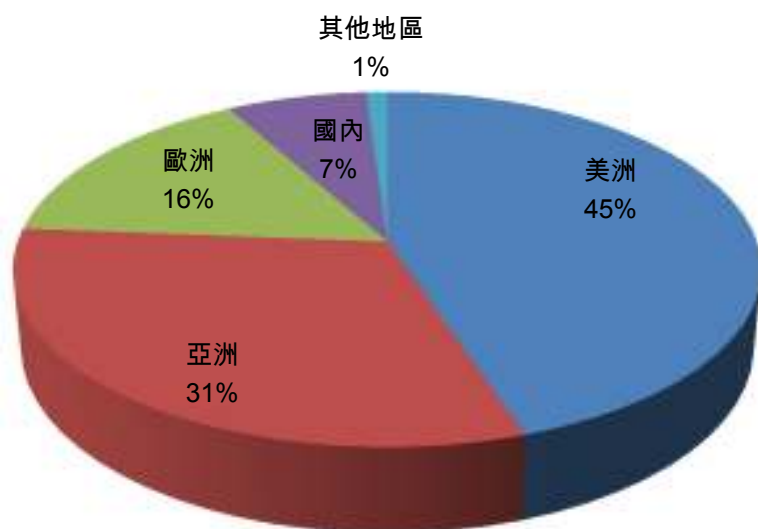
威強電 2015Q1 合併銷售分析-產品別

產品別營收之年度變化



威強電 2015Q1 合併銷售分析-地區別

地區別營收之年度變化





威強電集團 最近五年及2015Q1合併營運成果

Amounts in NTD thousands

Income Statement 損益表	2010	2011	2012	2013	2014	2015Q1
Net Sales 營業收入淨額	6,249,124	7,208,031	5,512,365	4,890,416	6,371,416	1,689,392
Gross Profit 營業毛利	1,811,666	2,095,783	1,849,700	1,567,226	2,023,390	534,484
Gross Margin 營業毛利率	29%	29%	33%	32%	32%	31%
Operating Expense 營業費用	1,135,663	1,327,090	1,235,835	1,155,448	1,338,353	305,447
Operating Income 營業淨利	676,003	768,693	613,924	411,669	685,037	229,037
Other Net Income 營業外收益	309,697	797,852	471,444	960,537	1,084,642	180,511
Income Before Tax 稅前淨利	985,700	1,566,545	1,085,368	1,372,206	1,769,679	409,548
Net Income 淨利	831,031	1,374,675	1,008,221	1,115,868	1,480,757	334,861
EPS(A/T) 稅後每股盈餘	3.9	6.07	3.26	3.41	4.51	1.02

*流通在外股數 328,314 仟股

www.ieiworld.com

威強電集團 最近五年及2015Q1合併營運資金狀況

Amounts in NTD thousands

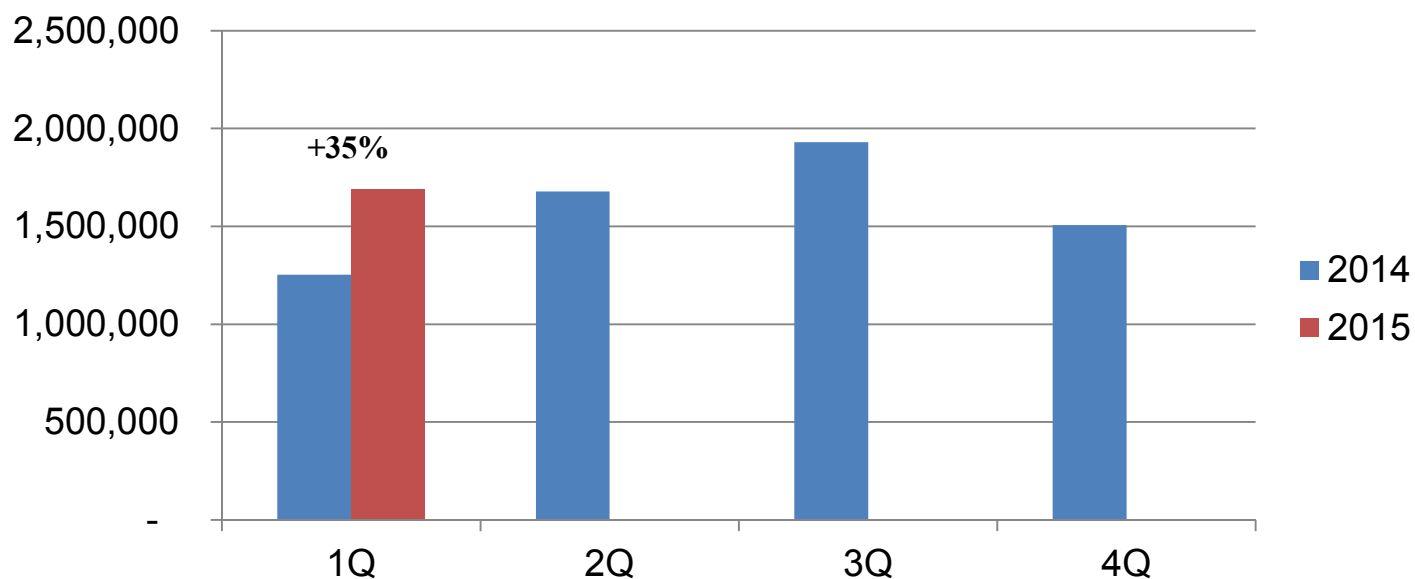
	2010	2011	2012	2013	2014	2015Q1
現金及約當現金	1,919,773	3,154,034	2,096,167*	2,264,617*	3,007,440*	3,276,288*
應收帳款餘額	704,441	561,981	695,943	830,385	753,635	803,339
應收帳款周轉天數	33	32	42	57	45	42
存貨金額	1,438,065	809,012	886,287	868,124	963,034	1,219,595
存貨周轉天數	102	80	84	96	77	86
應付帳款餘額	1,173,917	1,408,663	1,195,506	1,286,272	1,467,794	1,835,996
應付帳款周轉天數	85	92	130	175	116	103

*依據IFRS對現金及約當現金重分類

2015年1-4月合併營收

Amounts in NTD thousands

2015 01	2015 02	2015 03	2015 1Q	2015 04	2015 05	2015 06	2015 2Q
635,865	414,335	639,192	1,689,392	649,167			



iEi GROUP
威強電集團



<http://investor.ieiworld.com>
stock@iei.com.tw