

iEi GROUP
威強集團



2013年營運成果暨2014年集團展望

法人說明會

2014年04月16日

聲明

• 本文件中之資訊或意見並未明示或暗示陳述或保證其具有公正性、準確性、完整性或隨時更新，亦非完全可信賴。文件中之資訊係以發布時點之環境變動為考量，日後亦不可能為反映此時點後之重大發展狀況而更正相關資訊。本公司、轄屬機構、關係人、代表均不就使用（例如疏忽或其他情況）本文件資訊或其內容或其他與本份文件有關資訊所引發之損害負責。

• 本文件之陳述可能會表達出本公司對未來願景之信心與期望，但這些前瞻性之陳述係建立在若干與本公司營運及超出本公司管控因素外之假設條件上，因此，實際結果與上開前瞻性陳述可能有很大的差異。本文件之任一部分不可因任何目的而被直接或間接複製、再散佈或傳遞予任何其他人（不論公司內或公司外）或出版（部份或全部）。

威強電個體2013年營運成果

Amounts in NTD thousands

Income Statement 損益表	2012	2013	YoY
Net Sales 營業收入淨額	3,813,523	3,234,791	-15%
Gross Profit (realized) 營業毛利	800,703	773,669	-3%
Gross Margin 營業毛利率	21%	24%	14%
Operating Expense 營業費用	429,648	533,973	24%
Operating Income 營業淨利	371,055	239,696	-35%
Other Net Income 營業外收益	696,983	1,063,801	53%
Income Before Tax 稅前淨利	1,068,038	1,303,497	22%
Net Income 淨利	1,008,221	1,120,849	11%
EPS(A/T) 稅後每股盈餘	3.26	3.62	11%

*原流通在外股數 294,982 仟股；2013/11/12 增資後股數為 309,731 仟股

www.ieiworld.com

威強電集團2013年合併營運成果

Amounts in NTD thousands

Income Statement 損益表	2012	2013	YoY	3Q13	4Q13	QoQ
Net Sales 營業收入淨額	5,512,365	4,890,416	-11%	1,126,453	1,220,310	8%
Gross Profit (realized) 營業毛利	1,849,700	1,567,226	-15%	347,708	346,189	0%
Gross Margin 營業毛利率	33%	32%	-3%	31%	28%	-8%
Operating Expense 營業費用	1,235,835	1,155,448	-7%	247,718	314,806	27%
Operating Income 營業淨利	613,924	411,669	-33%	99,990	31,274	-69%
Other Net Income 營業外收益	471,444	960,537	104%	299,274	298,051	0%
Income Before Tax 稅前淨利	1,085,368	1,372,206	26%	399,264	329,325	-18%
Net Income 淨利	1,008,221	1,115,868	11%	327,612	278,016	-15%
EPS(A/T) 稅後每股盈餘	3.26	3.62	11%	1.12	0.77	-31%

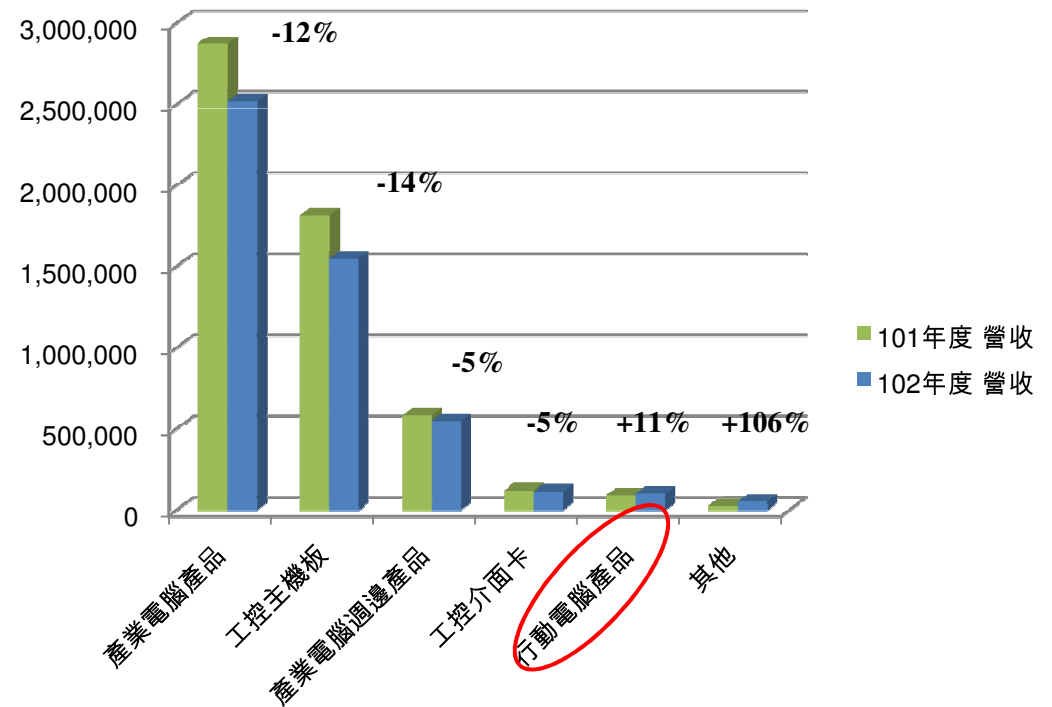
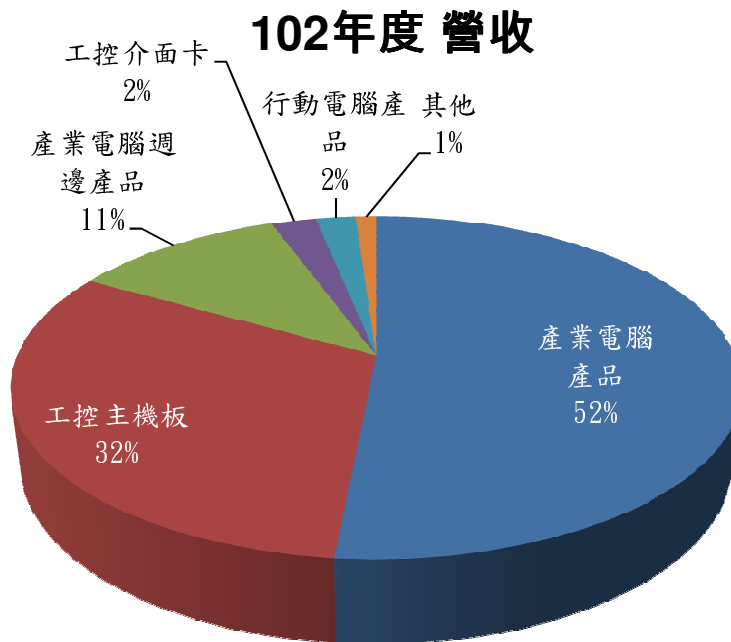
*原流通在外股數 294,982 仟股；2013/11/12 增資後股數為 309,731 仟股

www.ieiworld.com

威強電2013年合併銷售分析-產品別

產品別營收之年度變化

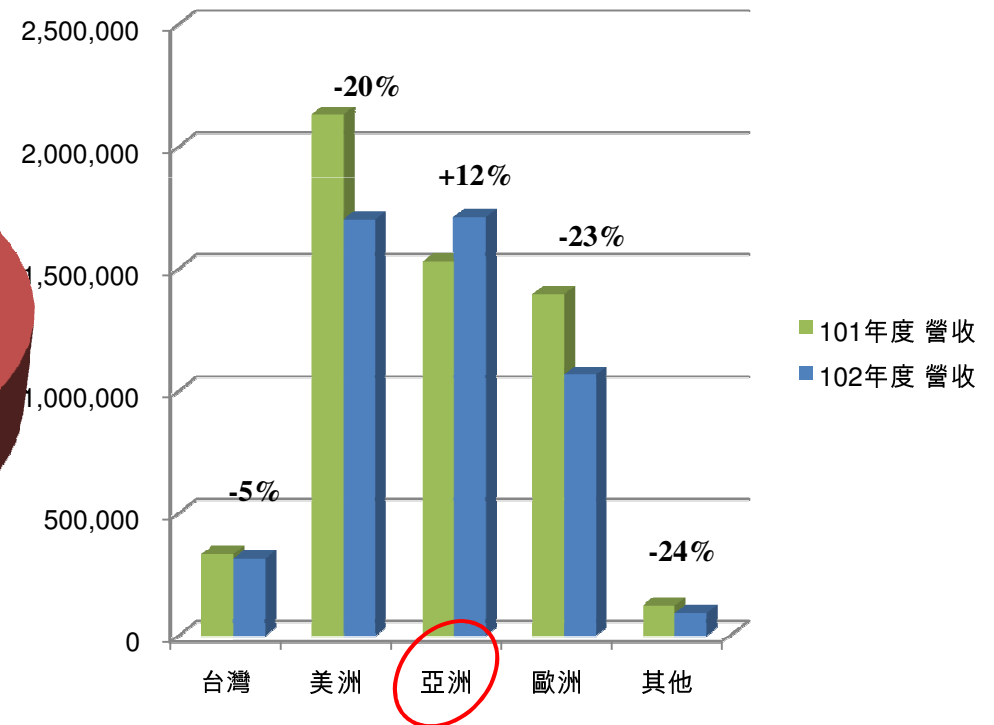
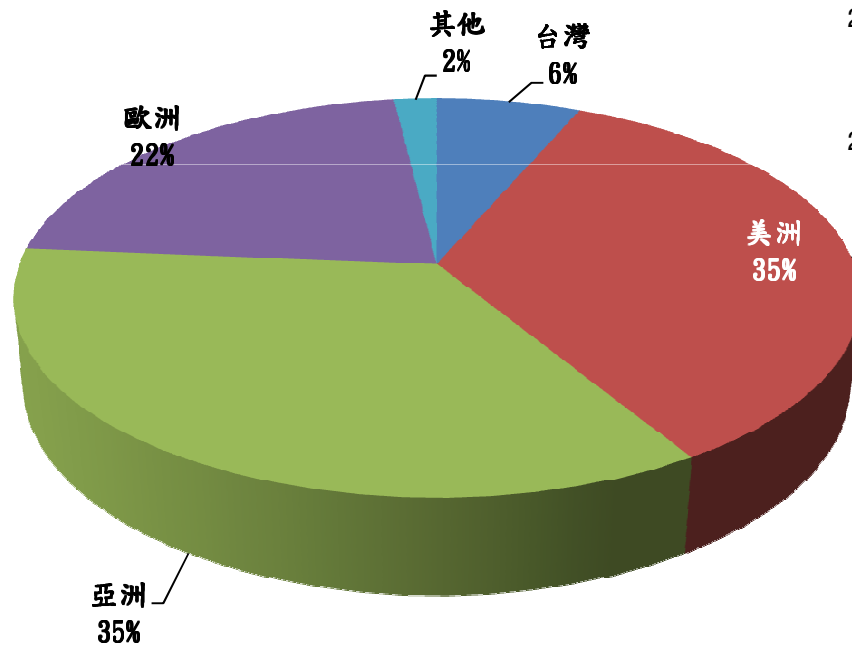
Amounts in NTD thousands



威強電 2013年合併銷售分析-地區別

地區別營收之年度變化

Amounts in NTD thousands



威強電個體最近五年的營運成果

Amounts in NTD thousands

Income Statement 損益表	2009	2010	2011	2012	2013
Net Sales 營業收入淨額	3,281,687	4,770,194	5,163,165	3,813,523	3,234,791
Gross Profit 營業毛利	659,282	783,324	972,329	800,703	773,669
Gross Margin 營業毛利率	20%	16%	19%	21%	24%
Operating Expense 營業費用	530,853	551,963	581,369	429,648	533,973
Operating Income 營業淨利	128,429	231,361	390,960	371,055	239,696
Other Net Income 營業外收益	356,938	668,353	1,110,907	696,983	1,063,801
Income Before Tax 稅前淨利	485,367	899,714	1,501,867	1,068,038	1,303,497
Net Income 淨利	400,875	831,031	1,374,675	1,008,221	1,120,849
EPS(A/T) 稅後每股盈餘	2.01	3.9	6.07	3.26	3.62

*流通在外股數 309,731 仟股

www.ieiworld.com



威強電集團最近5年的合併營運成果

Amounts in NTD thousands

Income Statement 損益表	2009	2010	2011	2012	2013
Net Sales 營業收入淨額	4,570,850	6,249,124	7,208,031	5,512,365	4,890,416
Gross Profit 營業毛利	1,602,344	1,811,666	2,095,783	1,849,700	1,567,226
Gross Margin 營業毛利率	35%	29%	29%	33%	32%
Operating Expense 營業費用	1,057,067	1,135,663	1,327,090	1,235,835	1,155,448
Operating Income 營業淨利	545,277	676,003	768,693	613,924	411,669
Other Net Income 營業外收益	-30,905	309,697	797,852	471,444	960,537
Income Before Tax 稅前淨利	514,372	985,700	1,566,545	1,085,368	1,372,206
Net Income 淨利	397,499	831,031	1,374,675	1,008,221	1,115,868
EPS(A/T) 稅後每股盈餘	2.01	3.9	6.07	3.26	3.62

*流通在外股數 309,731 仟股

www.ieiworld.com

威強電集團2013年合併營運資金狀況

Amounts in NTD thousands

	2010年	2011年	2012年	2013年
現金及約當現金	1,919,773	3,154,034	2,096,167*	2,264,617*
應收帳款餘額	704,441	561,981	695,943	830,385
應收帳款周轉天數	33	32	42	57
存貨金額	1,438,065	809,012	886,287	868,124
存貨周轉天數	102	80	84	96
應付帳款餘額	1,173,917	1,408,663	1,195,506	1,286,272
應付帳款周轉天數	85	92	130	175

*依據IFRS對現金及約當現金重分類



2014年集團營運展望

- 繼續深耕中國市場，維持二位數的營收成長率
- 持續調整集團資源，以資源使用及投資效益極大化為目標
- 虛實整合、拓展物聯網商機

在物(Machine)對物(Machine)的M2M運作架構下，以現有工業自動化為基礎，融合物聯網及雲端運算技術，形成一個由網路運算軟體與硬體相結合的既虛擬又實體的系統。威強電旗下從事網路儲存系統的威聯通將擔任集團物聯網架構中的雲端後台角色，集團傾全力積極從事前端市場的拓展

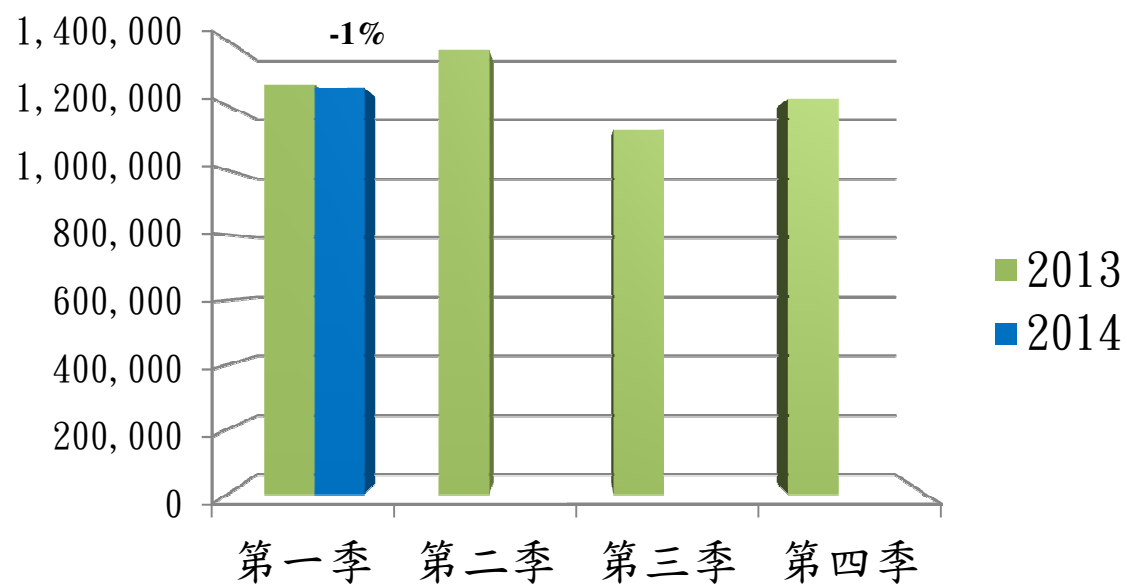


2014年第一季合併營收

2014年一月至三月的合併營收

Amounts in NTD thousands

2014/01	2014/02	2014/03	1Q14
468,744	333,766	449,883	1,252,393



iEi GROUP
威強集團



<http://www.ieiworld.com>
stock@iei.com.tw