

**iEi GROUP**  
威強電集團



# 2014年上半年集團營運成果

## 法人說明會

2014年09月30日

## 聲明

• 本文件中之資訊或意見並未明示或暗示陳述或保證其具有公正性、準確性、完整性或隨時更新，亦非完全可信賴。文件中之資訊係以發布時點之環境變動為考量，日後亦不可能為反映此時點後之重大發展狀況而更正相關資訊。本公司、轄屬機構、關係人、代表均不就使用（例如疏忽或其他情況）本文件資訊或其內容或其他與本份文件有關資訊所引發之損害負責。

• 本文件之陳述可能會表達出本公司對未來願景之信心與期望，但這些前瞻性之陳述係建立在若干與本公司營運及超出本公司管控因素外之假設條件上，因此，實際結果與上開前瞻性陳述可能有很大的差異。本文件之任一部份不可因任何目的而被直接或間接複製、再散佈或傳遞予任何其他人（不論公司內或公司外）或出版（部份或全部）。

## 威強電集團2014 1H合併營運

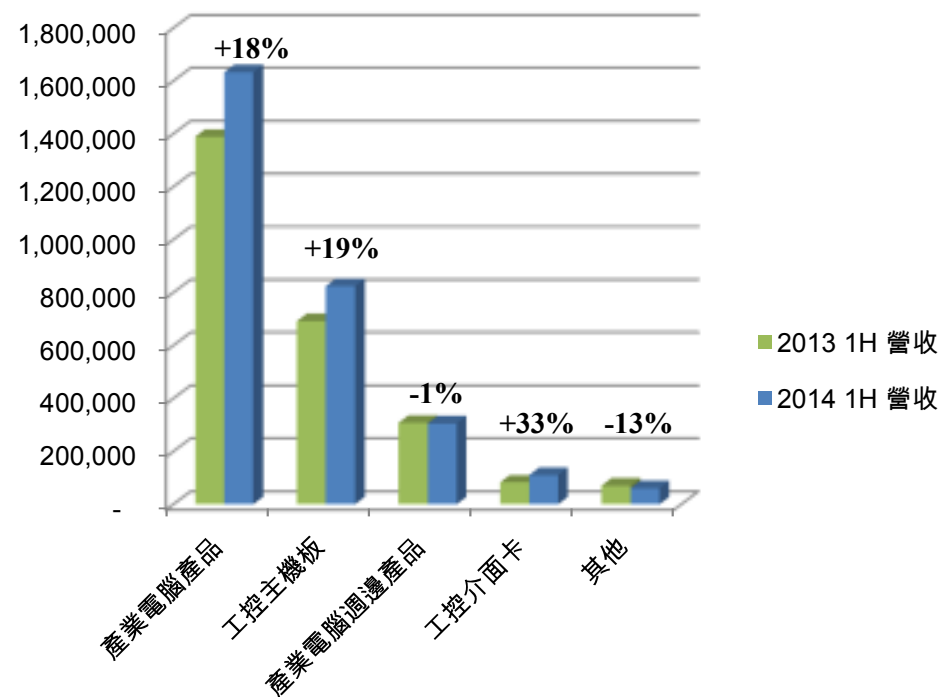
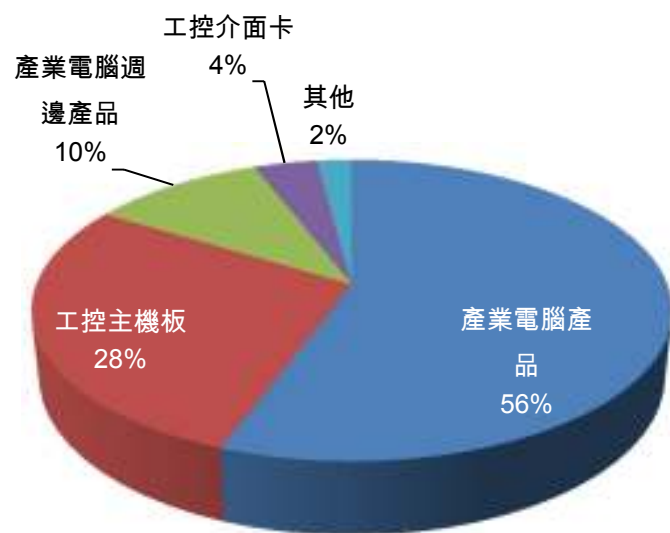
Amounts in NTD thousands

Income Statement 損益表	2013		2014		1H	QoQ	YoY
	1H	2H	1Q	2Q			
Net Sales 營業收入淨額	2,543,653	2,346,763	1,253,857	1,680,736	2,934,593	34%	15%
Gross Profit (realized) 營業毛利	873,329	693,897	400,032	549,183	949,215	37%	9%
<b>Gross Margin 營業毛利率</b>	<b>34%</b>	<b>30%</b>	<b>32%</b>	<b>33%</b>	<b>32%</b>	<b>1%</b>	<b>-2%</b>
Operating Expense 營業費用	592,924	562,524	322,353	334,813	657,166	4%	11%
Operating Income 營業淨利	280,405	131,264	77,679	214,370	292,049	176%	4%
<b>Operating Margin 營業利益率%</b>	<b>11%</b>	<b>6%</b>	<b>6%</b>	<b>13%</b>	<b>10%</b>	<b>7%</b>	<b>-1%</b>
Non-operating Income 營業外收益	363,212	597,325	335,081	167,423	502,504	-50%	38%
Income Before Tax 稅前淨利	643,617	728,589	412,760	381,793	794,553	-8%	23%
Net Income 淨利	510,240	605,628	372,000	317,689	689,689	-15%	35%
<b>EPS(A/T) 稅後每股盈餘</b>	<b>1.65</b>	<b>1.97</b>	<b>1.20</b>	<b>1.03</b>	<b>2.23</b>	<b>-14%</b>	<b>35%</b>

## 威強電2014 1H合併銷售分析-產品別

### 產品別營收之年度變化

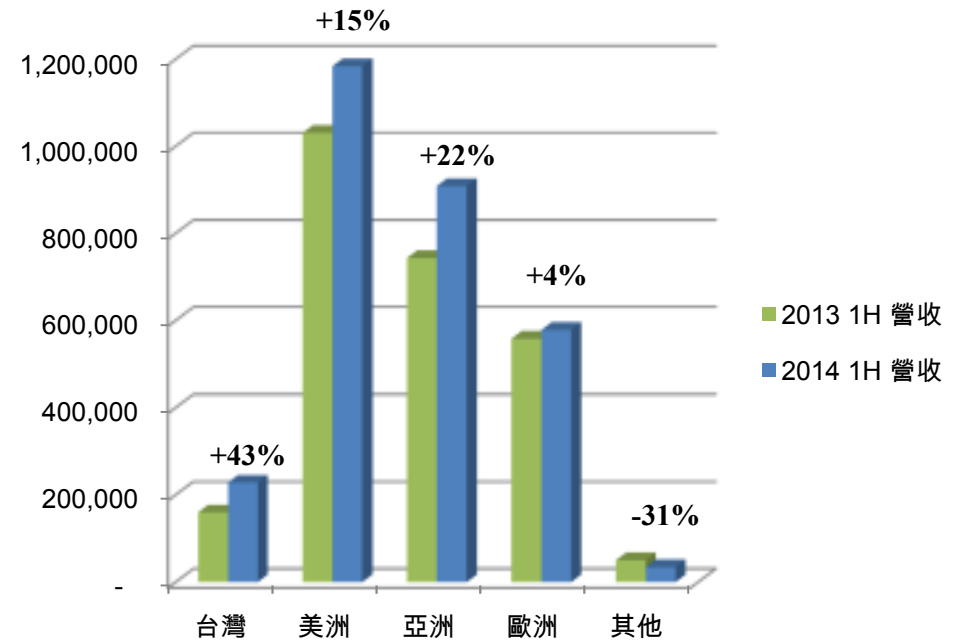
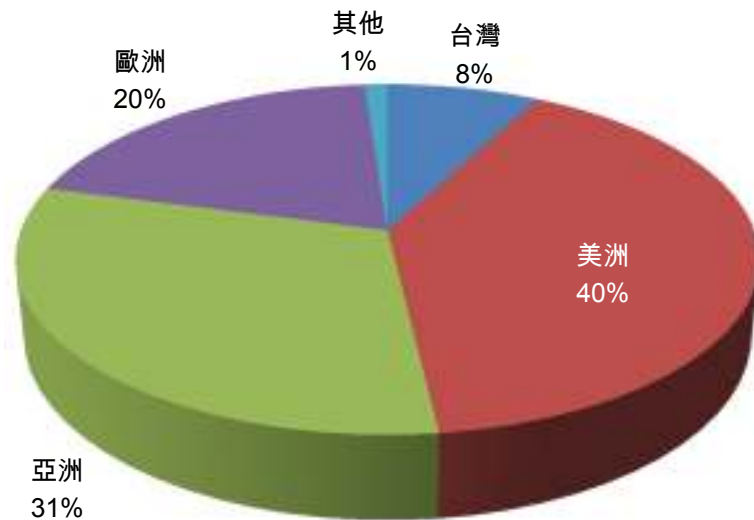
Amounts in NTD thousands



## 威強電 2014 1H合併銷售分析-地區別

### 地區別營收之年度變化

Amounts in NTD thousands







## 威強電集團2014 1H和最近四年合併營運成果

Amounts in NTD thousands

Income Statement 損益表	2010	2011	2012	2013	20141H
Net Sales 營業收入淨額	6,249,124	7,208,031	5,512,365	4,890,416	2,934,593
Gross Profit 營業毛利	1,811,666	2,095,783	1,849,700	1,567,226	949,215
<b>Gross Margin 營業毛利率</b>	<b>29%</b>	<b>29%</b>	<b>33%</b>	<b>32%</b>	<b>32%</b>
Operating Expense 營業費用	1,135,663	1,327,090	1,235,835	1,155,448	592,924
Operating Income 營業淨利	676,003	768,693	613,924	411,669	280,405
Other Net Income 營業外收益	309,697	797,852	471,444	960,537	502,504
Income Before Tax 稅前淨利	985,700	1,566,545	1,085,368	1,372,206	794,553
Net Income 淨利	831,031	1,374,675	1,008,221	1,115,868	689,689
<b>EPS(A/T) 稅後每股盈餘</b>	<b>3.9</b>	<b>6.07</b>	<b>3.26</b>	<b>3.62</b>	<b>2.23</b>

\*流通在外股數 309,731 仟股

www.ieiworld.com



## 威強電集團2014 1H和最近四年合併營運資金狀況

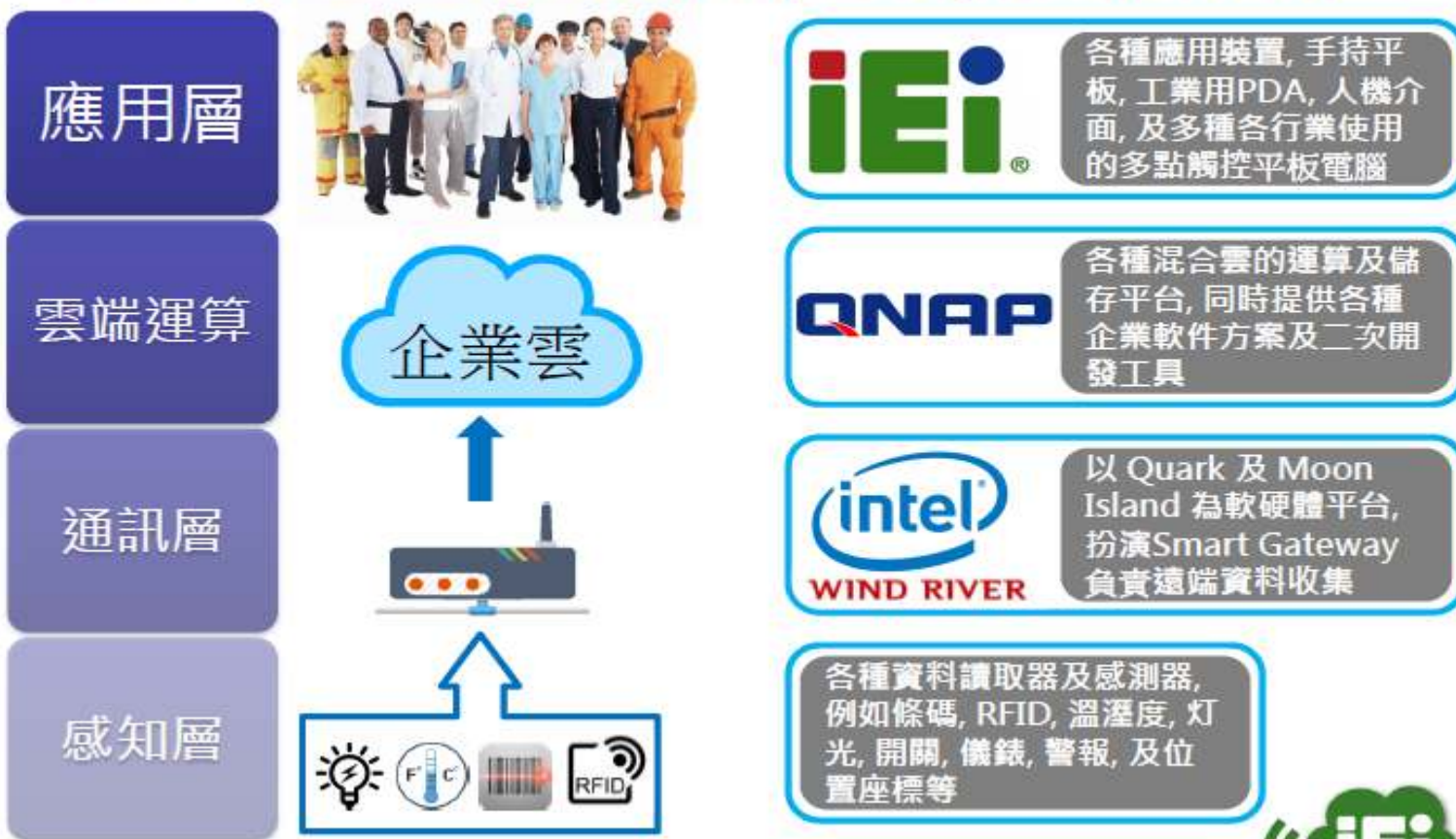
Amounts in NTD thousands

	2010	2011	2012	2013	20141H
現金及約當現金	1,919,773	3,154,034	2,096,167*	2,264,617*	4,958,830*
應收帳款餘額	704,441	561,981	695,943	830,385	825,636
應收帳款周轉天數	33	32	42	57	51
存貨金額	1,438,065	809,012	886,287	868,124	1,017,050
存貨周轉天數	102	80	84	96	87
應付帳款餘額	1,173,917	1,408,663	1,195,506	1,286,272	2,003,391
應付帳款周轉天數	85	92	130	175	151

\*依據IFRS對現金及約當現金重分類

## 2014年集團營運發展重點:物聯網

# 提供建置物聯網(IoT)的軟硬體







# IEI Group for IoT



Apps.

Consuming Data



Cloud

Mobile Data Collecting



Devices

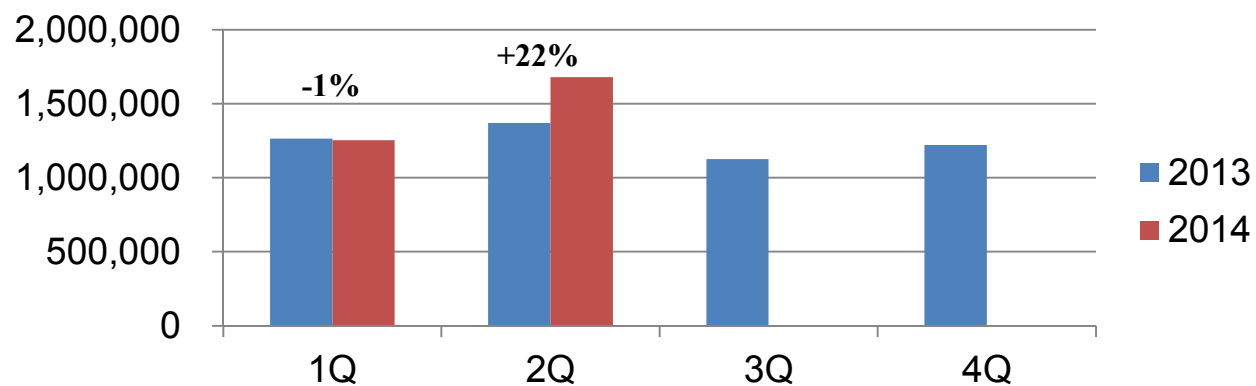




## 2014年1-8月合併營收

Amounts in NTD thousands

2014 01	2014 02	2014 03	2014 1Q	2014 04	2014 05	2014 06	2014 2Q
468,744	333,766	449,883	<b>1,252,393</b>	567,833	570,662	539,972	<b>1,678,467</b>
2014 07	2014 08	2014 09	2014 3Q	2014 10	2014 11	2014 12	2014 4Q
594,326	744,983						



**iEi GROUP**  
威強電集團



<http://www.ieiworld.com>  
[stock@iei.com.tw](mailto:stock@iei.com.tw)