



威強電工業電腦股份有限公司

(股票代碼：3022)

法人說明會

111年9月16日

iei[®]

聲 明

- 本文件中之資訊或意見並未明示或暗示陳述或保證其具有公正性、準確性、完整性或隨時更新，亦非完全可信賴。文件中之資訊係以發布時點之環境變動為考量，日後亦不可能為反映此時點後之重大發展狀況而更正相關資訊。本公司、轄屬機構、關係人、代表均不就使用（例如疏忽或其他情況）本文件資訊或其內容或其他與本份文件有關資訊所引發之損害負責。
- 本文件之陳述可能會表達出本公司對未來願景之信心與期望，但這些前瞻性之陳述係建立在若干與本公司營運及超出本公司管控因素外之假設條件上，因此，實際結果與上開前瞻性陳述可能有很大的差異。
本文件之任一部分不可因任何目的而被直接或間接複製、再散佈或傳遞予任何其他人（不論公司內或公司外）或出版（部份或全部）。

2022年第二季合併損益表

單位: 新台幣仟元

	2022年4月1日 至6月30日	2021年4月1日 至6月30日	2022年1月1日 至6月30日	2021年1月1日 至6月30日	QoQ	YoY
銷貨收入淨額	1,649,586	1,619,782	3,205,659	3,046,374	2%	5%
銷貨成本	1,045,505	1,039,290	2,076,919	1,944,636	1%	7%
營業毛利	604,081	580,492	1,128,740	1,101,738	4%	2%
毛利率	37%	36%	35%	36%		
營業費用	342,616	380,946	663,302	695,582	-10%	-5%
營業淨利	261,465	199,546	465,438	406,156	31%	15%
營業淨利率	16%	12%	14%	13%		
業外收入支出	126,418	79,230	258,049	192,749	60%	34%
稅後淨利	330,394	223,661	575,388	481,203	48%	20%
每股稅後盈餘 (元)	1.87	1.27	3.26	2.73		

2022第二季合併資產負債表

單位: 新台幣仟元

	2022年6月30日	2021年12月31日	2021年6月30日
流動資產	7,983,774	6,837,699	7,003,105
非流動資產	4,768,551	4,758,399	4,669,400
資產合計	12,752,325	11,596,098	11,672,505
流動負債	3,610,963	2,605,162	2,756,588
非流動負債	931,915	953,487	938,984
負債合計	4,542,878	3,558,649	3,695,572
股本	1,765,978	1,765,978	1,765,978
資本公積	820,465	820,325	821,570
保留盈餘	6,184,252	6,137,966	6,094,189
其他權益	-561,629	-687,892	-705,673
非控制權益	381	1,072	869
權益合計	8,209,447	8,037,449	7,976,933

2022年第二季財務重要指標

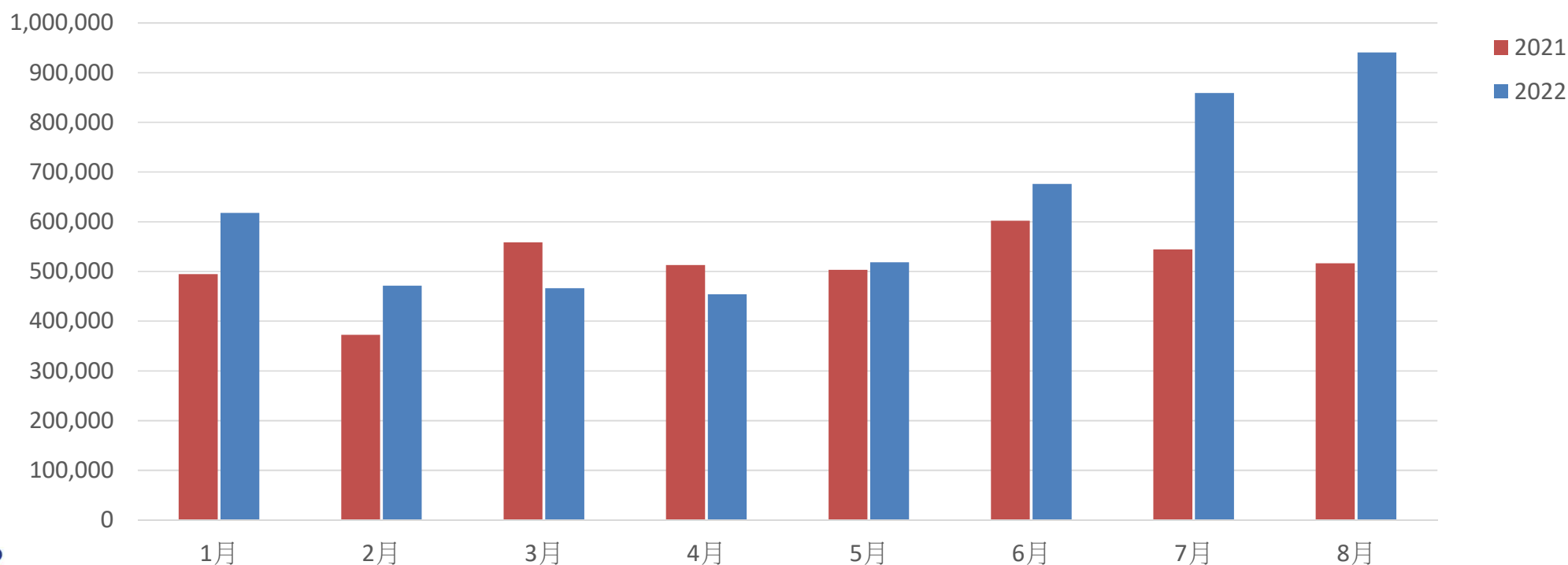
單位: 新台幣仟元 ; 天

	2022年6月30日	2021年12月31日	2021年6月30日
現金與金融資產	4,942,616	4,746,571	4,848,656
應收帳款	1,249,572	1,000,954	1,019,943
存貨	2,220,454	1,530,051	1,518,551
不動產、廠房及設備	1,193,293	1,209,310	1,219,099
應收帳款收款天數	64	62	65
平均銷貨天數	165	116	123
股東權益報酬率	7.08%	11.07%	6.18%

2022年1-8月合併營收

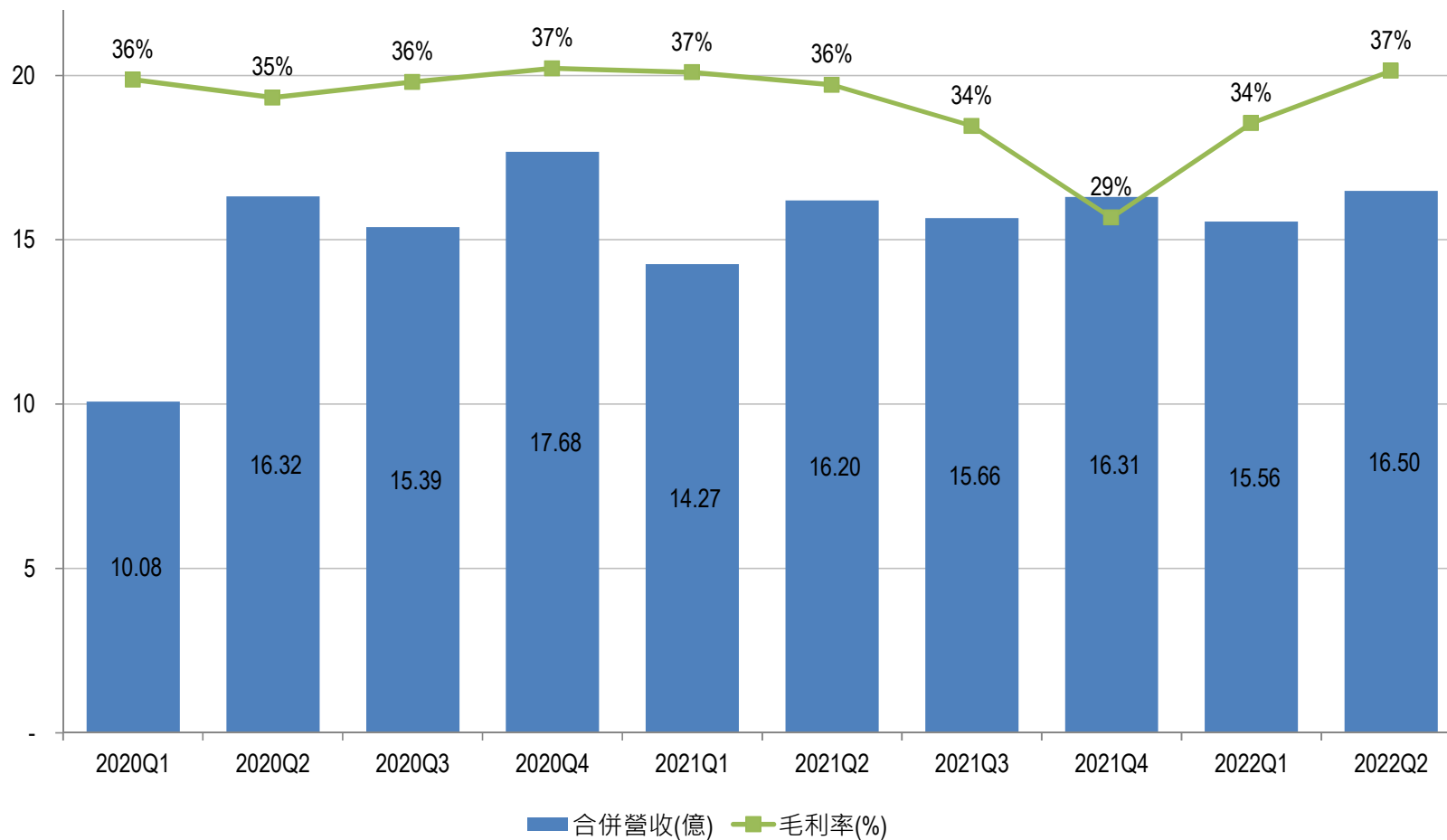
單位: 新台幣仟元

	1月	2月	3月	1Q	4月	5月	6月	2Q	7月	8月	1~8月累計
2022	618,164	471,425	466,483	1,556,073	454,487	518,773	676,327	1,649,586	859,297	941,034	5,005,990
2021	494,980	372,770	558,842	1,426,592	513,413	503,746	602,623	1,619,782	544,689	516,569	4,107,632
YoY	25%	26%	-17%	9%	-11%	3%	12%	2%	58%	82%	22%



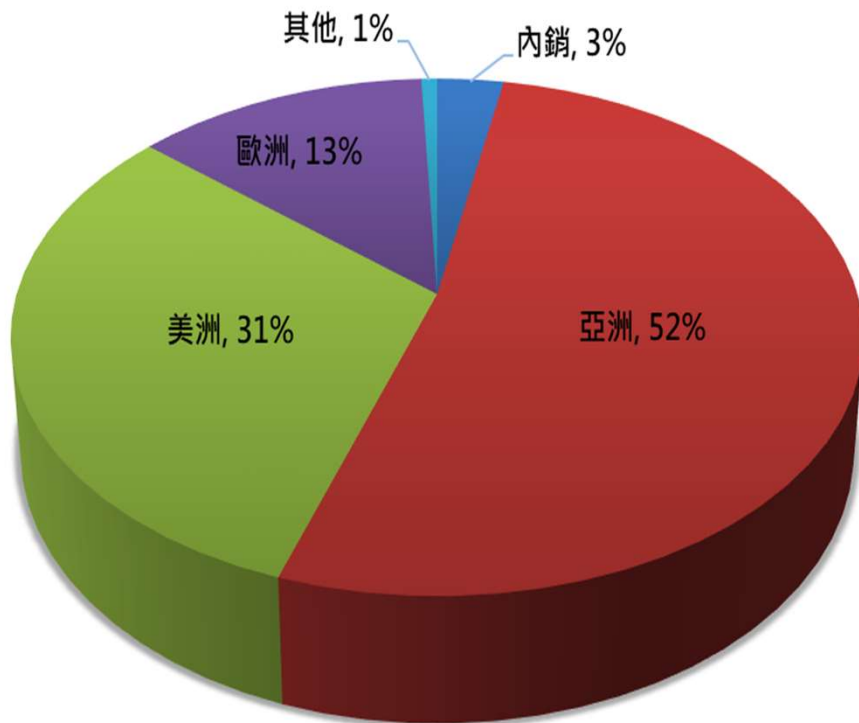
過去三年合併營收與毛利率

單位：新台幣億元,%

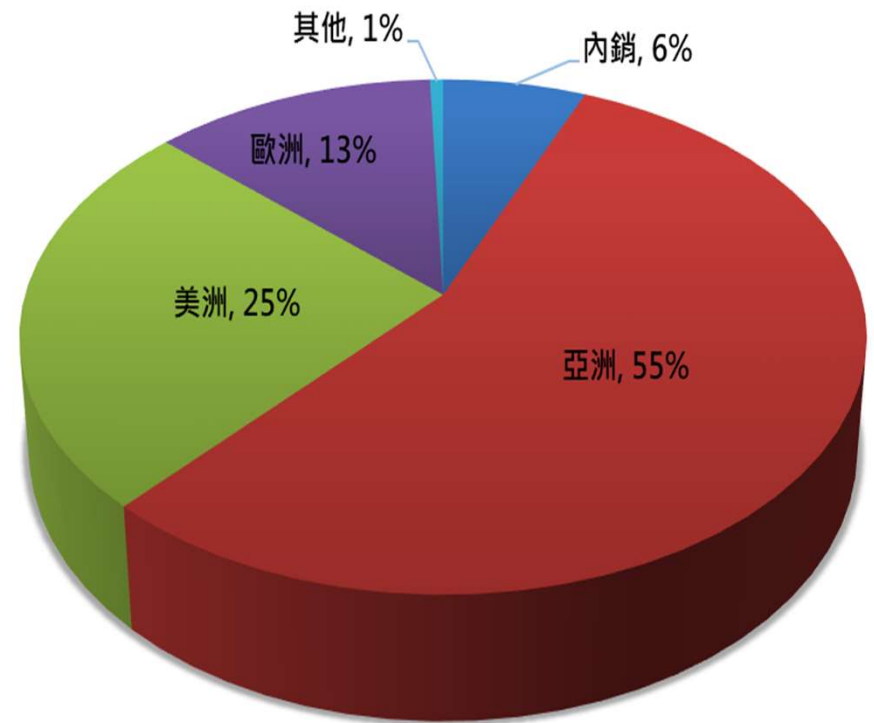


2022 Q1~Q2 合併營收比重-地區別

2022 Q1~Q2

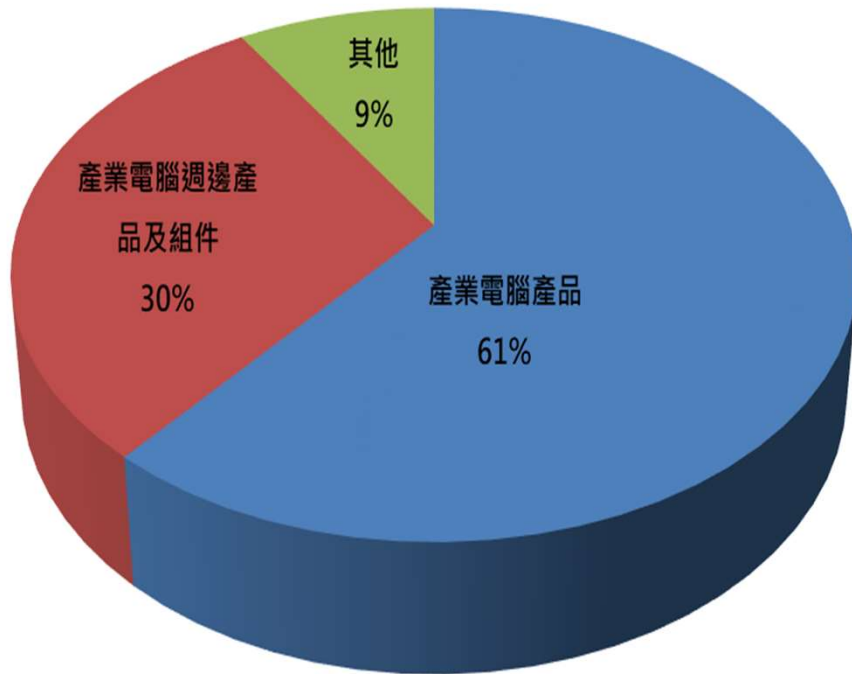


2021 Q1~Q2

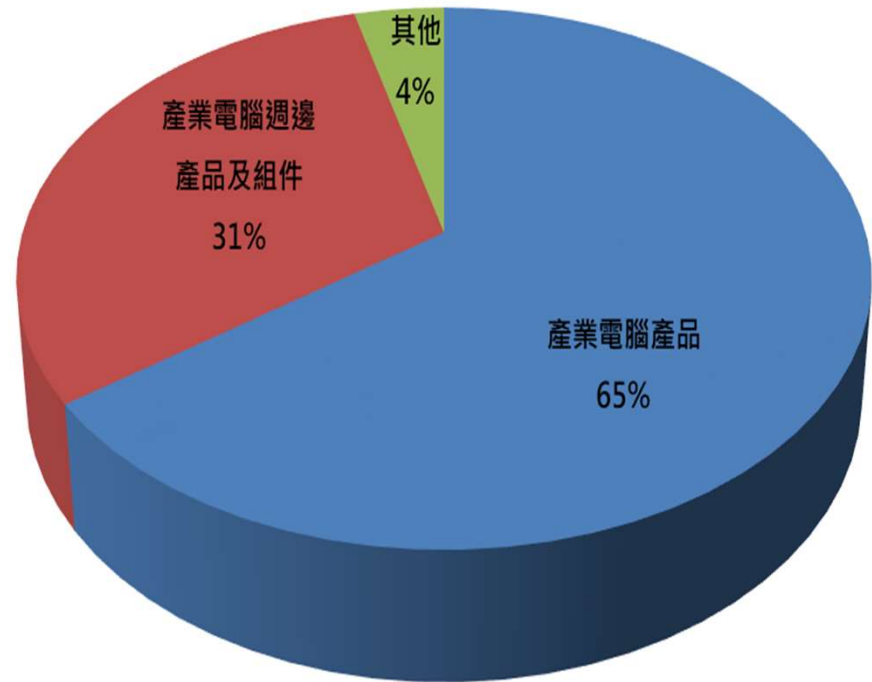


2022 Q1~Q2 合併營收分析-產品別

2022 Q1~Q2



2021 Q1~Q2



Thanks for your attention

iEi® **Integration Corp.**

Create the Intelligent Life, Beyond Your Imagination

