

威強電工業電腦股份有限公司
(股票代碼：3022)
法人說明會

2019年12月13日

聲 明

- 本文件中之資訊或意見並未明示或暗示陳述或保證其具有公正性、準確性、完整性或隨時更新，亦非完全可信賴。文件中之資訊係以發布時點之環境變動為考量，日後亦不可能為反映此時點後之重大發展狀況而更正相關資訊。本公司、轄屬機構、關係人、代表均不就使用（例如疏忽或其他情況）本文件資訊或其內容或其他與本份文件有關資訊所引發之損害負責。
- 本文件之陳述可能會表達出本公司對未來願景之信心與期望，但這些前瞻性之陳述係建立在若干與本公司營運及超出本公司管控因素外之假設條件上，因此，實際結果與上開前瞻性陳述可能有很大的差異。
本文件之任一部分不可因任何目的而被直接或間接複製、再散佈或傳遞予任何其他人（不論公司內或公司外）或出版（部份或全部）。

2019年第三季合併損益表

單位: 新台幣仟元

	2019年7-9月	2019年1-9月	2018年1-9月	YoY %
銷貨收入淨額	1,446,462	4,335,674	4,366,275	-1%
銷貨成本	898,280	2,799,300	2,982,855	-6%
營業毛利	548,215	1,536,347	1,383,232	11%
毛利率	38%	35%	32%	
營業費用	329,460	973,099	910,063	7%
營業淨利	218,755	563,248	473,169	19%
業外收入支出	158,104	378,888	501,396	-24%
稅後淨利	275,049	713,173	686,841	4%
每股稅後盈餘(元)	1.06	2.74	2.15	

2019年第三季合併資產負債表

單位: 新台幣仟元

	2019年9月30日	2018年12月31日	2018年9月30日
流動資產	6,112,873	6,929,198	6,544,382
非流動資產	3,518,569	3,871,806	4,052,948
資產合計	9,631,442	10,801,004	10,597,330
流動負債	1,868,825	2,173,193	2,188,613
非流動負債	825,482	735,790	728,644
負債合計	2,694,307	2,908,983	2,917,257
股本	1,772,898	2,954,830	2,954,830
資本公積	846,963	980,511	980,511
保留盈餘	4,836,360	4,417,354	4,213,195
其他權益	-519,086	-460,674	-468,463
權益合計	6,937,135	7,892,021	7,680,073

2019年第三季營運資金狀況

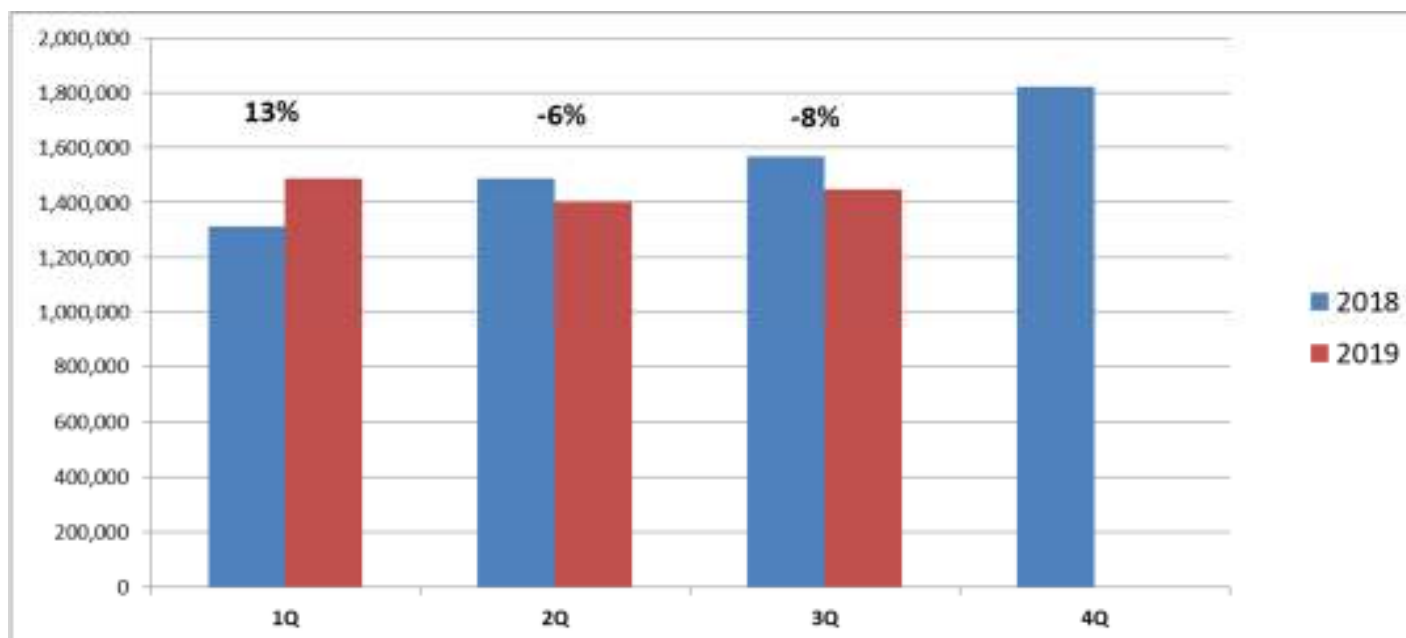
單位: 新台幣仟元; 天

	2019年9月30日	2018年12月31日	2018年9月30日
現金與金融資產	4,547,297	4,896,414	4,405,620
應收帳款	758,174	1,010,726	1,011,682
存貨	832,179	920,361	1,036,020
不動產、廠房及設備	1,084,286	1,118,017	1,130,914
短期借款	0	0	138
應付帳款	918,414	1,158,161	1,233,204
應收帳款收款天數	56	50	53
平均銷貨天數	86	76	86
應付帳款付款天數	102	97	106
股東權益報酬率	9.59%	11.52%	8.82%

2019年1-11月合併營收

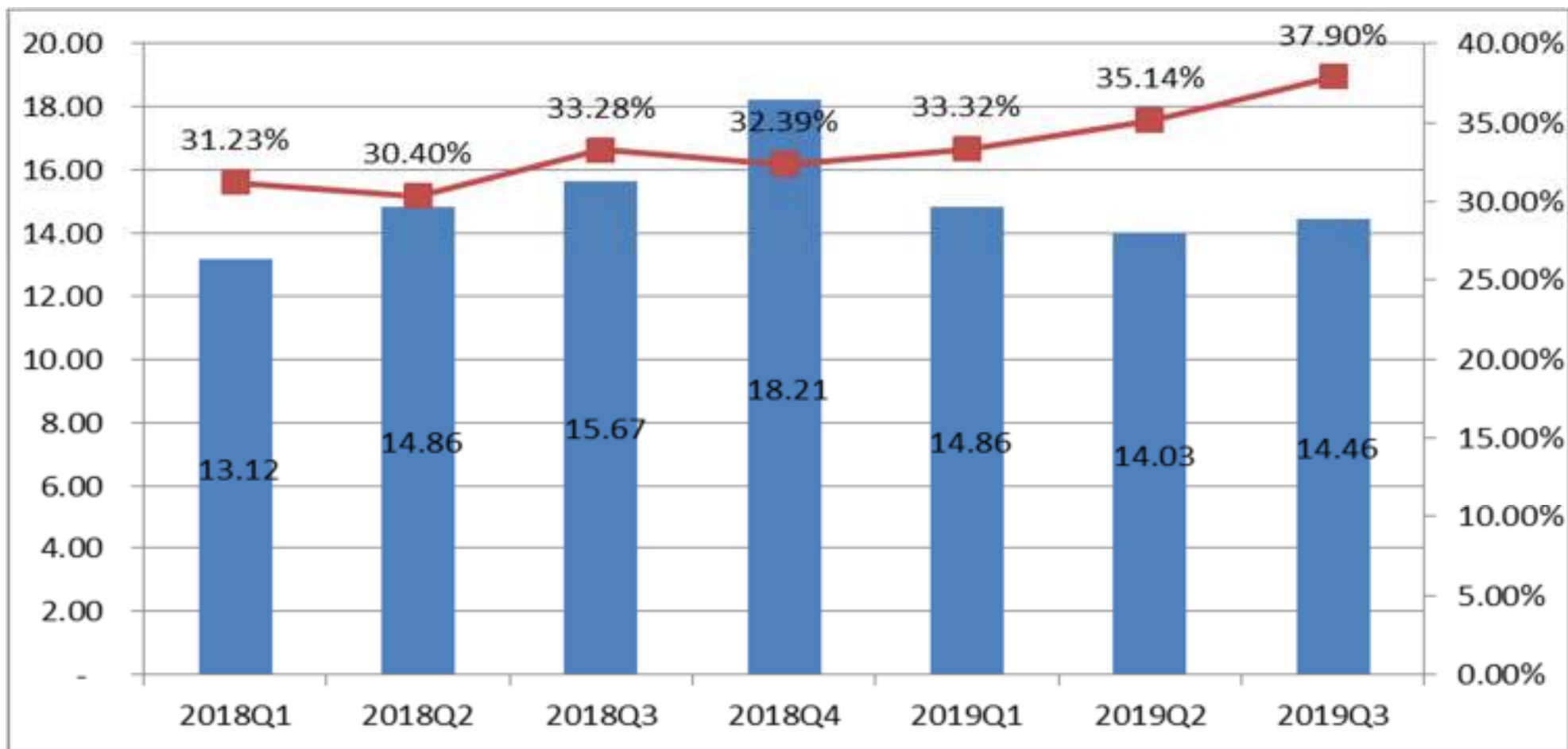
單位: 新台幣仟元

	1	2	3	1Q	4	5	6	2Q
2018年	472,557	365,584	474,313	1,312,454	473,888	530,074	482,389	1,486,351
2019年	619,704	316,824	549,603	1,486,131	400,335	505,966	496,780	1,403,081
YoY	31%	-13%	16%	13%	-16%	-5%	3%	-6%
	7	8	9	3Q	10	11	12	4Q
2018年	474,173	556,200	537,098	1,567,471	533,776	669,895	617,565	1,821,236
2019年	508,644	458,537	479,281	1,446,462	403,255	415,615		
YoY	7%	-18%	-11%	-8%	-24%	-38%		



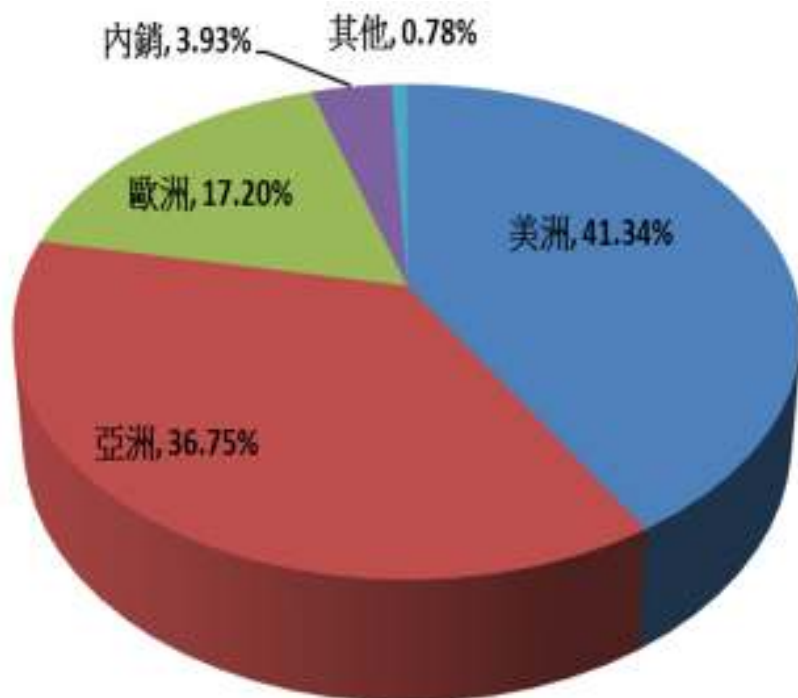
過去三年合併營收與毛利率

單位：新台幣億元

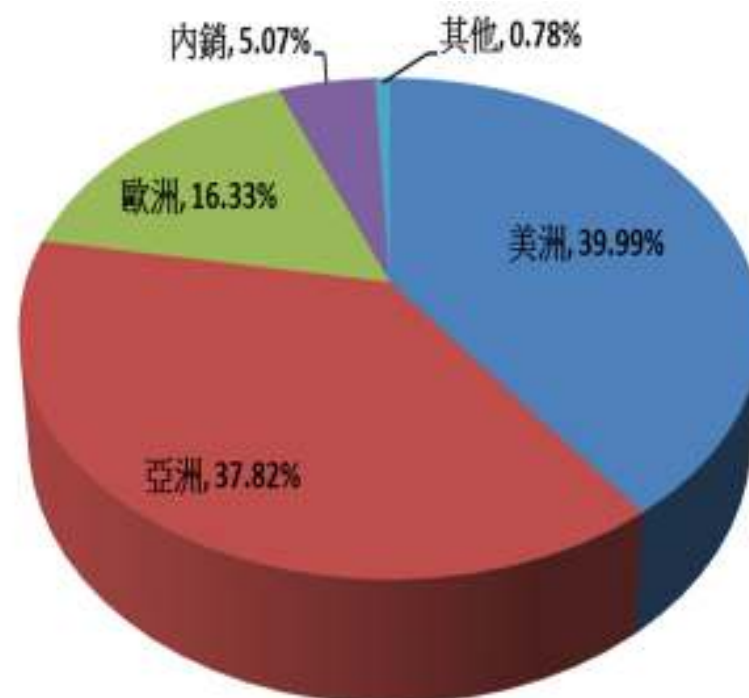


2019 合併營收比重-地區別

2019Q3

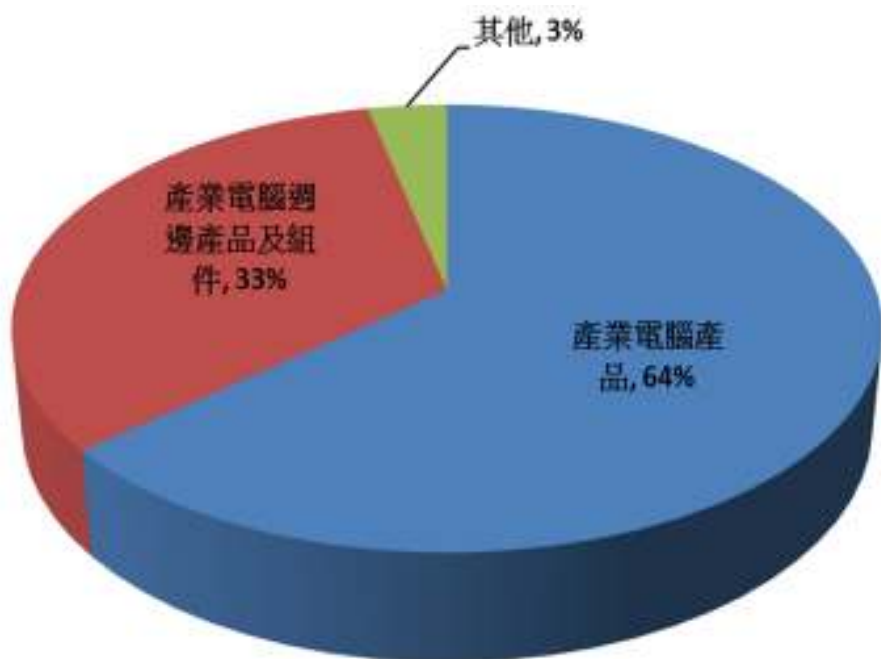


2018Q3

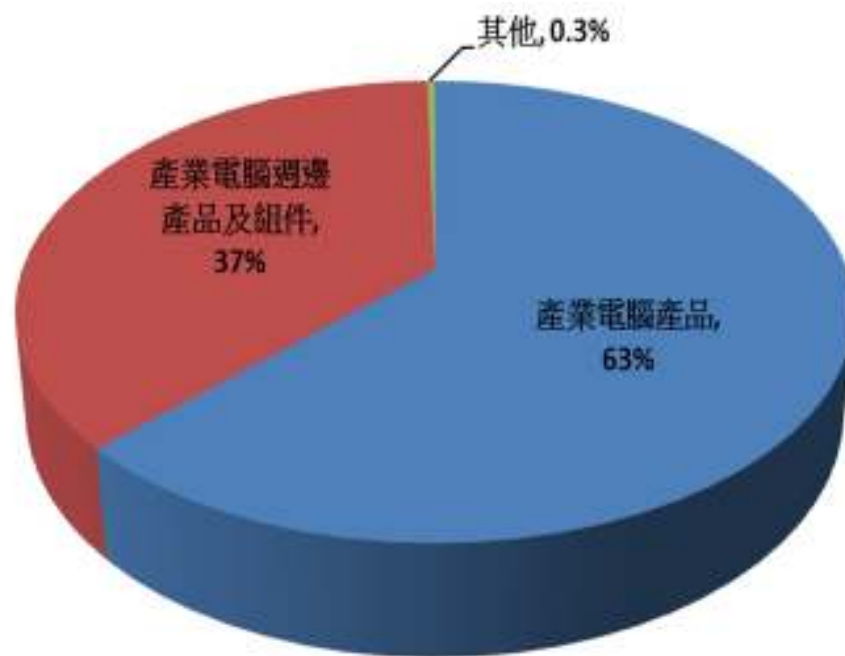


2019 營收分析-產品別

2019Q3



2018Q3





Thank you!

ir@ieiworld.com

