



工業電腦的華麗轉身

威強電工業電腦股份有限公司 (股票代碼：3022)
法人說明會 2018年12月06日

威強電工業電腦_總經理
江重良 博士 [Jordan Jiang, Ph.D]

聲 明

- 本文件中之資訊或意見並未明示或暗示陳述或保證其具有公正性、準確性、完整性或隨時更新，亦非完全可信賴。文件中之資訊係以發布時點之環境變動為考量，日後亦不可能為反映此時點後之重大發展狀況而更正相關資訊。本公司、轄屬機構、關係人、代表均不就使用（例如疏忽或其他情況）本文件資訊或其內容或其他與本份文件有關資訊所引發之損害負責。
- 本文件之陳述可能會表達出本公司對未來願景之信心與期望，但這些前瞻性之陳述係建立在若干與本公司營運及超出本公司管控因素外之假設條件上，因此，實際結果與上開前瞻性陳述可能有很大的差異。
本文件之任一部分不可因任何目的而被直接或間接複製、再散佈或傳遞予任何其他人（不論公司內或公司外）或出版（部份或全部）。

2018年第三季合併損益表

單位: 新台幣仟元

	2018年7-9月	2018年1-9月	2017年1-9月	YoY%
銷貨收入淨額	1,567,471	4,366,275	5,393,196	-19%
銷貨成本	1,045,540	2,982,855	3,630,529	-18%
營業毛利	521,931	1,383,420	1,762,667	-22%
毛利率	33%	32%	32%	
營業費用	296,856	910,063	929,923	-2%
營業淨利	224,763	473,169	832,905	-43%
業外收入支出	186,544	501,396	215,110	133%
稅後淨利	268,152	686,841	831,158	-17%
每股稅後盈餘(元)	0.89	2.15	2.53	

2018年第三季合併資產負債表

單位: 新台幣仟元

	2018年9月30日	2017年12月31日
流動資產	6,544,382	7,333,068
非流動資產	4,052,948	3,944,501
資產合計	10,597,330	11,277,569
流動負債	2,188,613	2,972,812
非流動負債	728,644	608,063
負債合計	2,917,257	3,580,875
股本	2,954,830	3,283,144
資本公積	980,511	980,511
保留盈餘	4,213,195	3,701,062
其他權益	(468,463)	(268,023)
權益合計	7,680,073	7,696,694

2018年第三季營運資金狀況

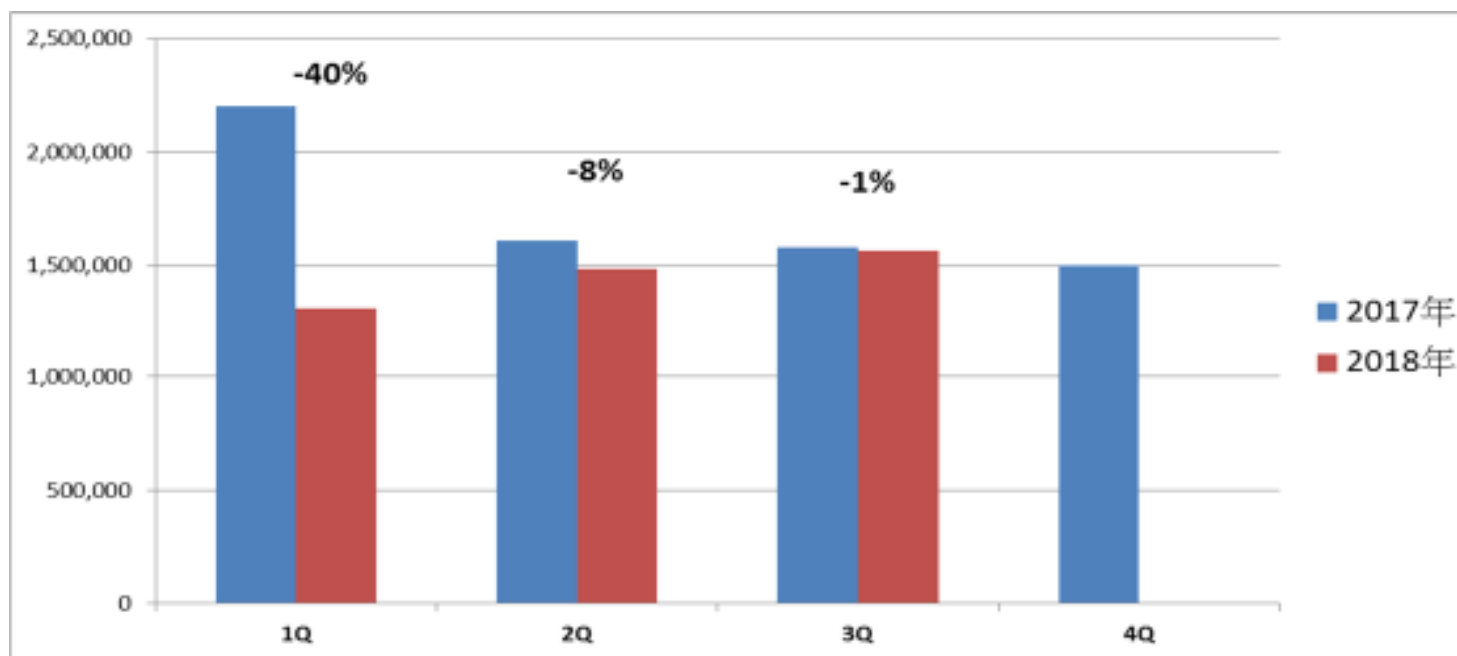
單位: 新台幣仟元; 天

	2018.09.30	2017.12.31
現金與金融資產	2,702,456	4,748,164
應收帳款	1,011,682	677,066
存貨	1,036,020	830,721
短期借款	138	1,001,531
應付帳款	1,233,204	1,072,870
應收帳款收款天數	53	62
平均銷貨天數	86	81
應付帳款付款天數	106	122
股東權益報酬率	11.91%	11.84%

2018年1-10月合併營收

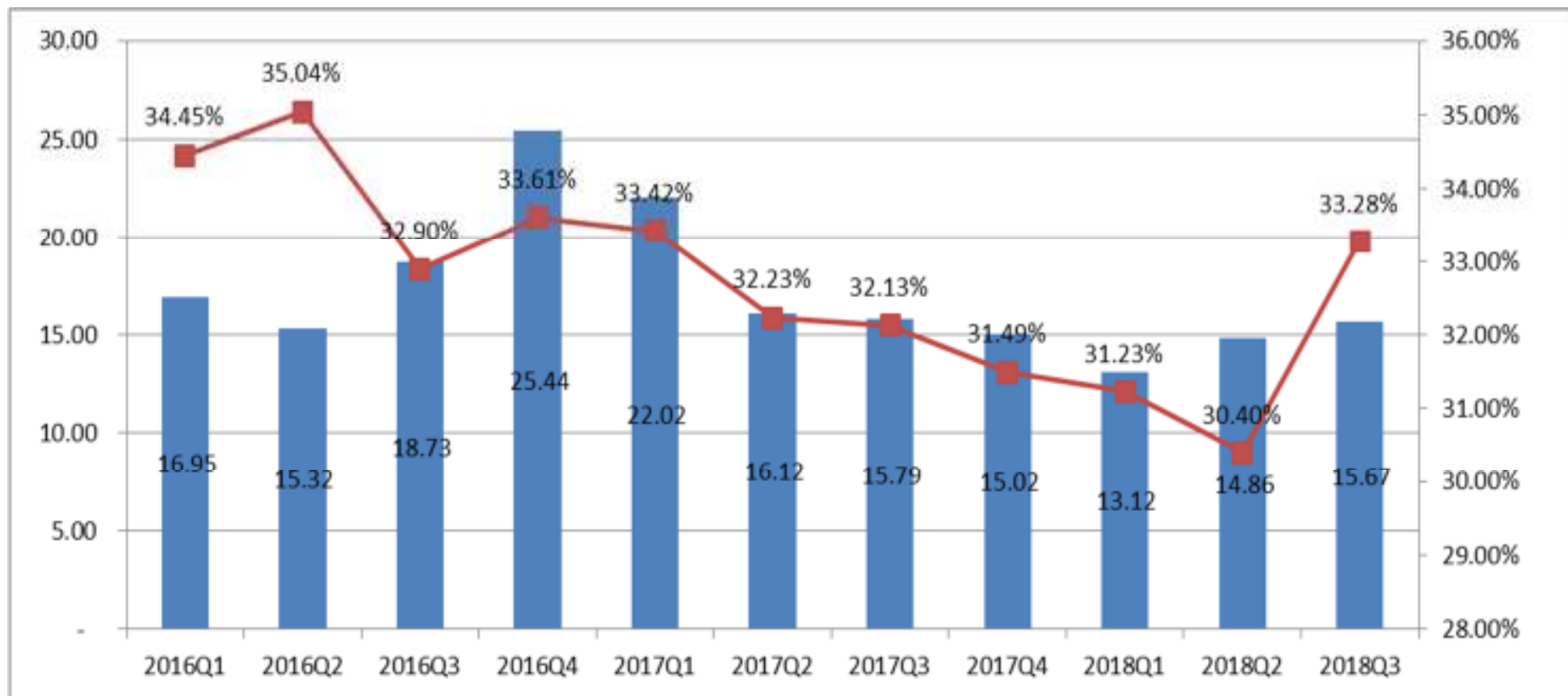
單位: 新台幣仟元

	1	2	3	1Q	4	5	6	2Q
2017年	707,082	779,535	715,740	2,202,357	648,918	480,235	482,957	1,612,110
2018年	472,557	365,584	474,313	1,312,454	473,888	530,074	482,389	1,486,351
YoY	-33%	-53%	-34%	-40%	-27%	10%	0%	-8%
	7	8	9	3Q	10	11	12	4Q
2017年	515,010	511,036	552,682	1,578,728	468,980	480,682	552,632	1,502,294
2018年	474,173	556,200	537,098	1,567,471	533,776			
YoY	-8%	9%	-3%	-1%	14%			



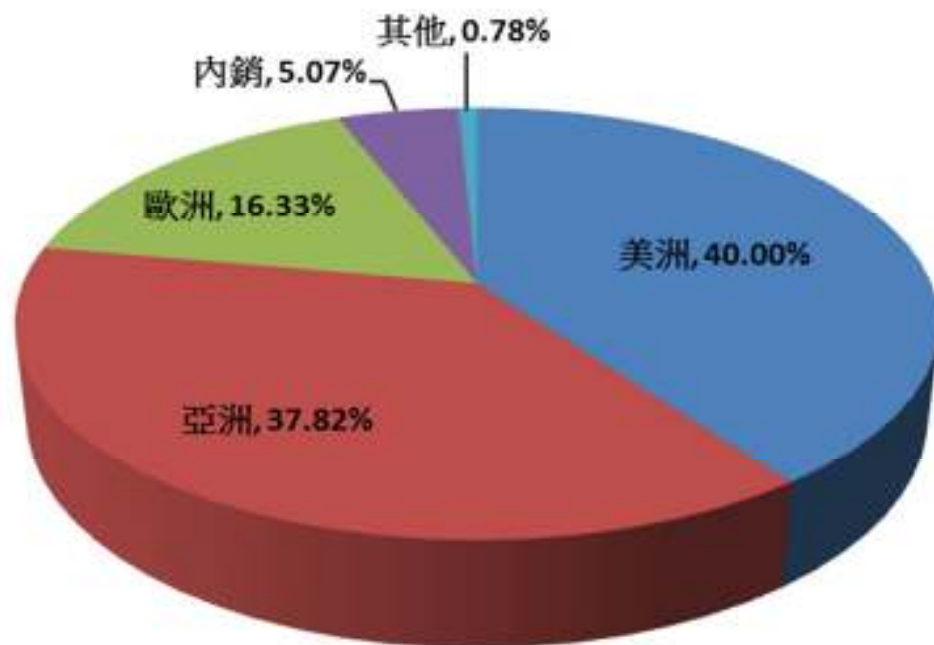
過去三年合併營收與毛利率

單位：新台幣億元

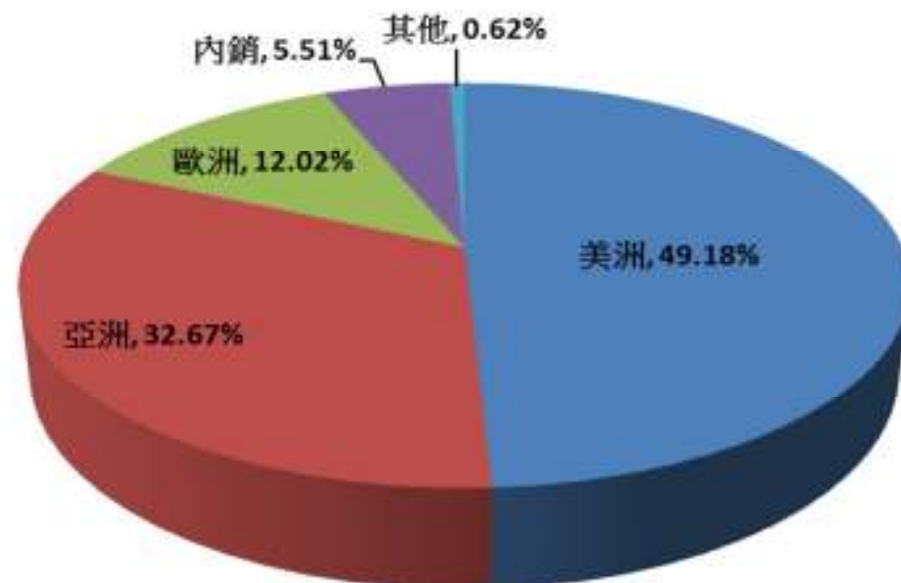


2018 Q1-Q3合併營收比重-地區別

2018Q3

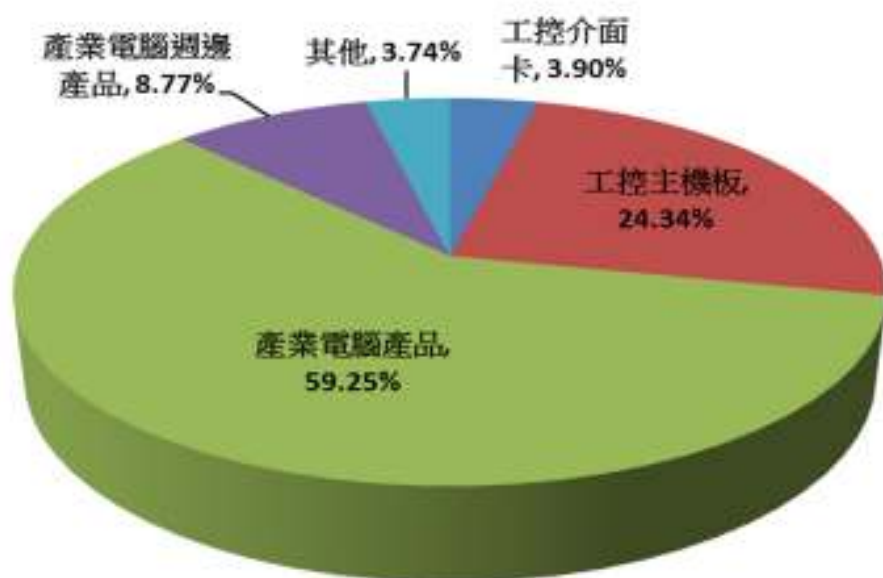


2017Q3



2018 Q1-Q3營收分析-產品別

2018Q3



2017Q3





Thank you!

ir@ieiworld.com