



IEI Integration Corp.

威強電工業電腦 110年度年報

刊印日期：中華民國111年5月10日

本年報查詢網址：

公開資訊觀測站：<https://mops.twse.com.tw>

公司網址：<https://www.ieiworld.com>

一、本公司發言人、代理發言人：

發言人：

姓名：陳怡蓉

職稱：經理

電話：(02)2690-2098

E-mail：ir@ieiworld.com

代理發言人：

姓名：周慧琪

職稱：副理

電話：(02)2690-2098

E-mail：ir@ieiworld.com

二、總公司及工廠所在地：

總公司：新北市汐止區中興路 29 號

汐止廠：新北市汐止區中興路 32 及 34 號 5 樓

七堵廠：基隆市七堵區工建北路 22 號 3、5 樓

電話：(02)2690-2098

傳真：(02)2690-2096

三、辦理股票過戶機構：

名稱：群益金鼎證券股份有限公司股務代理部

地址：台北市大安區敦化南路二段 97 號地下二樓

電話：(02)2702-3999

網址：www.capital.com.tw

四、最近年度財務報告簽證會計師：

事務所名稱：安侯建業聯合會計師事務所

會計師姓名：陳宗哲、韓沂璉

地址：台北市信義路 5 段 7 號 68 樓(台北 101 大樓)

電話：(02)8101-6666

網址：www.kpmg.com.tw

五、海外有價證券掛牌買賣之交易場所名稱及查詢該海外有價證券資訊之方式：無。

六、公司網址：www.ieiworld.com

§ 目 錄 §

壹、致股東報告書	1
一、一一〇年度營業報告	1
二、一一一年度營業計畫概要	2
三、未來公司發展策略	2
四、外部競爭環境、法規環境及總體經營環境之影響	3
貳、公司簡介	4
一、設立日期：中華民國八十六年四月十七日	4
二、公司沿革	4
參、公司治理報告	7
一、組織系統	7
二、董事、總經理、副總經理、協理、各部門及分支機構主管資料	9
三、最近年度支付董事、總經理及副總經理之酬金	14
四、公司治理運作情形	17
五、簽證會計師公費資訊	38
六、更換會計師資訊	38
七、公司之董事長、總經理、負責財務或會計之經理人，最近一年內曾任職於簽證會計師所屬事務所或其相關企業	38
八、近年度及截至年報刊印日止，董事、經理人及持股比例超過百分之十之股東股權移轉及股權質押變動情形	39
九、持股比例佔前十名之股東，其相互間之關係資訊	40
十、董事、監察人、經理人及公司直接或間接控制之事業對同一轉投資事業之綜合持股比例	41
肆、募資情形	42
一、資本及股份	42
二、公司債辦理情形	47
三、特別股辦理情形	47
四、海外存託憑證辦理情形	47
五、員工認股權憑證辦理情形	47
六、限制員工權利新股辦理情形	47
七、併購或受讓他公司股份發行新股辦理情形	47
八、資金運用計畫執行情形	47
伍、營運概況	48
一、業務內容	48
二、市場及產銷概況	53
三、最近二年度及截至年報刊印日止從業員工資料	61
四、環保支出資訊	61

五、勞資關係.....	61
陸、財務概況.....	65
一、最近五年度簡明資產負債表、綜合損益表、會計師及其查核意見....	65
二、最近五年度財務分析.....	69
三、最近年度財務報告之審計委員會審查報告.....	72
四、最近年度財務報告:.....	73
五、最近年度經會計師查核簽證之公司個體財務報告:.....	73
六、公司及其關係企業最近年度及截至年報刊印日止發生財務週轉困難情事對本公司財務狀況之影響.....	73
柒、財務狀況及財務績效之檢討分析與風險事項.....	74
一、財務狀況.....	74
二、財務績效.....	75
三、現金流量.....	75
四、最近年度重大資本支出對財務業務之影響.....	76
五、最近年度轉投資政策、其獲利或虧損之主要原因、改善計畫及未來一年投資計畫.....	76
六、最近年度及截至年報刊印日止風險事項分析評估.....	76
七、其他重要事項.....	78
捌、特別記載事項.....	79
一、關係企業相關資料.....	79
二、最近年度及截至年報刊印日止，私募有價證券辦理情形.....	83
三、最近年度及截至年報刊印日止子公司持有或處分本公司股票情形....	83
四、其他必要補充說明事項.....	83
玖、最近年度截至年報刊印日止，發生證交法第三十六條第二項第二款所定對股東權益或證券價格有重大影響之事項.....	83
附錄一、最近年度財務報告.....	84
附錄二、最近年度經會計師查核簽證之公司個體財務報告.....	145

壹、致股東報告書

自民國 86 年成立以來，走過 25 個年頭，威強電始終保持初心、更加熱情，以「創新思維、創新產品、創新方案」創造出無限的可能。企業營運的同時，也不忘對社會的責任與員工照護，秉持誠信精神，與全球合作夥伴跟全體同仁互信互助，一起為世界提供更好的解決方案與產品，共創美好的科技智慧新生活。因應環保節能浪潮，威強電遵守符合國際規範的環境保護政策，設計綠色產品，包含使用綠色材料、包裝，以及廢棄產品回收等，且所有產品皆需符合歐盟 RoHS 標準，我們深信與環境共存才能永續經營，共生共榮。茲將 110 年度的營業概況及未來之展望目標報告如下：

一、一一〇年度營業報告

(一)營業計畫實施成果：

威強電工業電腦股份有限公司 110 年度合併營業收入為新台幣 6,243,509 仟元，較去年成長 5%；合併稅後淨利為新台幣 865,580 仟元；每股稅後盈餘為新台幣 4.9 元。

財務收支及獲利能力分析

單位：新台幣仟元；%

項 目		109 年度	110 年度	增減額	增減%
財務 收支	合併營業收入淨額	5,947,577	6,243,509	295,932	5
	合併營業毛利淨額	2,141,809	2,092,342	(49,467)	(2)
	合併稅後淨利	996,362	865,580	(130,782)	(13)
獲利 能力	合併資產報酬率(%)	9.81	7.72	(2.09)	(21)
	合併權益報酬率(%)	13.86	11.07	(2.79)	(20)
	合併稅前純益佔實收 資本比率(%)	71.42	58.82	(12.60)	(18)
	合併純益率(%)	16.75	13.86	(2.89)	(17)
	每股盈餘(元)	5.64	4.90	(0.74)	(13)

(二) 研究發展狀況：

本公司自成立以來即積極從事研究發展工作，110 年度集團研究發展費用總計為 496,794 仟元。威強電集團擁有近 300 位的專業研發人員，專精於產業電腦、工業自動化、彩票與博弈設備、行動計算產品、醫療顯示器、影像監視、網路儲存監控設備和多媒體播放器等多樣系統產品。未來本公司仍將秉持積極研發創新之精神，投入新產品之研發工作。

最近五年度研發費用佔營業淨額比例

單位：新台幣仟元

項目 \ 年度	106 年度	107 年度	108 年度	109 年度	110 年度
研發費用金額	514,971	502,675	497,570	490,929	496,794
營業收入淨額	6,895,519	6,185,745	5,606,591	5,947,577	6,243,509
研發費用佔營業收入比例	7.47%	8.13%	8.87%	8.25%	7.96%

二、一一一年度營業計畫概要

面對全球各項未知且可能無法預期的局勢變化，如氣候環境變遷、政治局勢、經濟動盪等，公司需具備更系統化的策略調整及因應能力，期在迎向嚴峻挑戰的同時能達成營收與獲利目標。

重要經營方針及產銷政策：

公司將延續近年來營業面及產品面的主力方向：邊緣運算、網通及醫療三大領域。以 iEi 原有工業自動化技術為基礎，融合 AIOT 物聯網及雲端運算技術，開發符合市場需求的產品及提供客戶最佳解決方案。

(一)邊緣運算與嵌入式系統解決方案

基於既有工業電腦產品設計開發經驗，透過與軟體業者和系統整合商的緊密配合，深化五個主要垂直市場市場應用：

1. 雲端 AIoT 連結：如零售業之資料收集分析與應對，COVID-19 檢測判斷等多點運算平台。
2. 智慧製造：如 AMR 自主移動機器人控制器，AOI 光學檢測設備。
3. 車載運算：AI 加速之自動物件識別，符合車用規範之控制與通訊平台。
4. 綠能應用：包含電動車充電樁核心控制，風電相關控制器等應用。
5. 智能監控：如 NVR 以及加上 AI 功能之影像分析器，乙太網路電源管理交換器等。

(二)網通應用基礎平台產品

相較於競爭激烈的傳統網通產業，iEi 專注在具有較高技術門檻與創新應用的 5G 以及次世代防火牆平台產品，透過如 5G FEC, PTP, DPDK，加密引擎等專業技術做出區隔，藉以提高競爭對手的進入障礙並維持一定獲利。

藉由 iEi 的軟硬體研發人才與能力，與 Qualcomm, NXP, Marvell, Intel, AMD 等國際網通晶片大廠在標準產品上持續的進行新技術與新平台的合作開發與驗證，確保關鍵性零組件的早期取得，藉以提供下游系統整合商與終端客戶更具競爭力的產品。

(三)醫療產品領域

仍秉持以醫療產品安全性及可靠性為首要，同時兼顧合理成本為既定目標。iEi 具完善的集團研發平台資源、豐富的醫療產品系統設計及管理經驗，將持續醫療領域相關投資，並加速研發醫療產品相關基礎模組及 IP，強化產品使用性能，及產品智能化、數位化等應用設計，以利爭取客戶及訂單。

三、未來公司發展策略

網通與邊緣運算進一步整合，將 AI 的功能與應用導入網通產品，也將網路傳

輸與 5G SA 的大量終端設備特性加以結合。在 AI 的加速與核心處理平台上，由現行只處理 ML/DL 的加速器產品擴展到 AI SOC，也將從過去單一供應商的策略改為與更多供應商一起合作以擴大應用的範圍；另也將專注在後疫情時代，商業活動復甦，綠能產業崛起的各項應用上，深化各項網通與邊緣運算垂直應用的推展。業務推展上，因應這兩年疫情中趨向扁平化的溝通模式，將會更積極爭取參與終端客戶的專案應用，拓展更多的垂直應用領域。

醫療領域則藉由 iEi 多年來建置專業醫療開發團隊之深厚實力，及與醫療領域合作夥伴、知名醫療機構長期合作經驗之累積，結合 5G 產品，進一步將產品應用面擴大並普及化，如遠距醫療、健康分析、健康資訊數位化、可攜式裝置使用等，期將公司產品應用更廣泛佈建在醫療體系。

四、外部競爭環境、法規環境及總體經營環境之影響

110 年新冠肺炎疫情持續肆虐，各國醫療政策漸漸從早期的預防圍堵轉向與病毒共處的後疫情時代。其持續促使了數位醫療平台、線上問診、遠距醫療等高速成長，也推動著醫療機構與相關產業做出數位轉型的決定，全新的醫療商機悄然浮現，例如：院外或居家的診斷設備與服務，包含基因檢測、生理監控、環境與行為偵測等個體化、數據化醫療等。預期未來二到三年內將是數位醫療的戰國時代，設備、服務與平台百家爭鳴，因此將為威強電帶來持續且穩定的商機；故威強電醫療事業中心藉由不斷投入智慧醫材與智能運算系統的研發，加速其產品功能創新及整合運用，有望未來在醫療產品市場領域再創高峰。

全球疫情爆發迄今，尚未能阻擋病毒持續變異、擴散所造成之封城鎖國措施，各產業仍面臨供應鏈、人力不足及運費價升而導致生產成本居高不下，物料短缺之嚴峻情況。威強電面對此缺料問題，積極投入資源開發新世代產品以因應各半導體供應商產品線調整，並加速驗證導入兩岸新供應商、多替代料方式補足長短料缺口，以滿足產產及客戶訂單需求。

除疫情持續影響外，烏俄戰爭衝突亦加遽油價及原物料價格飆漲，在此多重艱難挑戰環境之下，公司整體接單狀況仍處於樂觀，期能在全體同仁的共同努力下順勢帶動訂單出貨獲利成長動能。

最後非常感謝各位股東對我們一致的支持與指導，謝謝大家！

敬祝各位

身體健康、事事如意！

董事長 張明智



貳、公司簡介

一、設立日期：中華民國八十六年四月十七日

二、公司沿革

- 民國 86 年
- ★ 公司設立資本額 60,000,000 元。
 - ★ 第一條 SMD 生產線開始生產,開始從事產業電腦主機板之製造及銷售業務。
 - ★ 資本額增至 120,000,000 元。
 - ★ 完成第四條 SMD 生產線之設置。
- 民國 87 年
- ★ 資本額增至 198,000,000 元,並完成 DIP 生產線之設置。
 - ★ 通過 ISO-9002 品質認證。
 - ★ 資本額增至 380,000,000 元。
- 民國 88 年
- ★ 安規電磁波實驗室架設完成。
 - ★ 中興廠開始量產電腦工作站。
 - ★ 第二條 DIP 線架設完成開始加入生產。
 - ★ 購買 Oracle ERP 企業資源規劃系統,並與 KPMG 簽訂顧問諮詢合約。
 - ★ 與華經資訊簽定 Exceed 400 WMS 物流倉儲管理系統。
 - ★ 資本額增至新台幣 460,000,000 元。
 - ★ ERP 系統正式上線。
- 民國 89 年
- ★ 與 Integrate 英特格瑞簽定電子商務軟體建置合約。
 - ★ 成立物流中心。
 - ★ 資本額增至 672,478,000 元。
 - ★ 公司股票上櫃獲證券暨期貨管理委員會核備完成,並通過 ISO-9001 品質認證。
 - ★ 成立電子商務中心。
- 民國 90 年
- ★ 公司股票正式上櫃買賣。
 - ★ 發表跨平台網路磁碟機-NAS。
 - ★ 資本額增至 853,330,130 元。
 - ★ 成立 Embedded/Linux 研發團隊。
 - ★ 成立 IC 設計團隊。
- 民國 91 年
- ★ 推出全球首台外接式網路磁碟機。
 - ★ 資本額增至 1,090,437,670 元。
 - ★ 公司股票上櫃轉上市獲證期會核備完成,正式上市掛牌買賣。
 - ★ 首顆自行研發 IC 試產。
- 民國 92 年
- ★ 購買汐止市中興路 29 號土地。
 - ★ 購買汐止市大同路一段 306 號 2、3 樓廠房。
 - ★ 建構完整的製造中心 - 大同廠導入無鉛製程。
 - ★ 中興三廠(汐止市中興路 29 號)動土興建,預計 2004 六月完工。

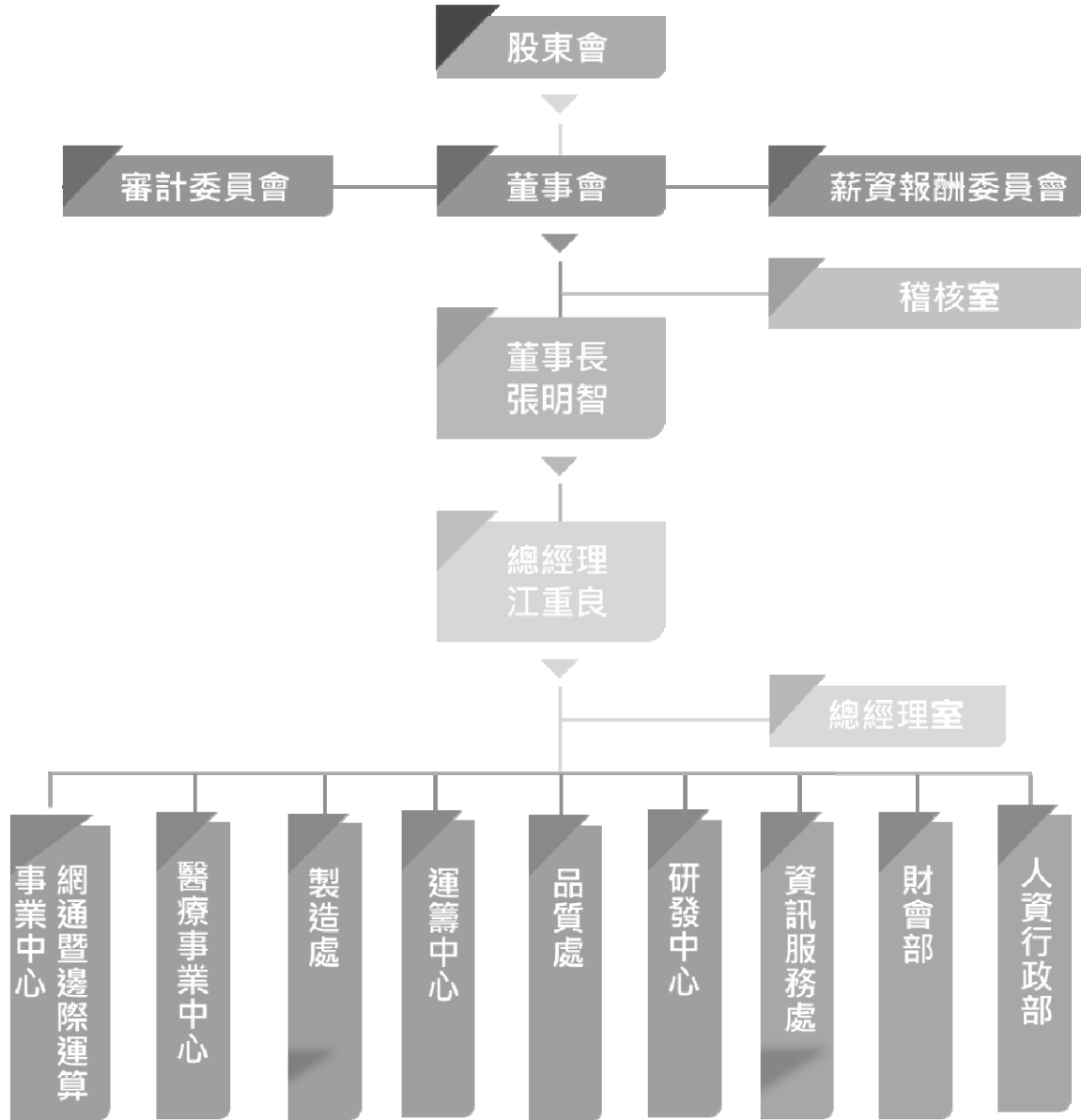
- ★ 導入KPI(企業指標績效管理)。
 - ★ Oracle ERP升級為R11i版本。
 - ★ 導入Agile PLM系統。
 - ★ NAS-4300 榮獲 Best Choice of 2003 COMPUTEX TAIPEI 台灣最佳外銷資訊產品獎。
 - ★ 資本額增至 1,388,347,670 元。
- 民國 93 年
- ★ 通過 ISO-14001：1996 年版環境管理系統認證。
 - ★ 上海芯發威達廠房落成啟用，開始量產。
 - ★ 資本額增至 1,484,936,670 元。
- 民國 94 年
- ★ 資本額增至 1,587,183,670 元。
 - ★ 導入BI管理資訊系統。
 - ★ 導入MES製造管理系統。
 - ★ 導入B2B電子化採購系統。
 - ★ 通過ISO-14001：2004年版環境管理系統認證。
- 民國 95 年
- ★ 通過ETC（電子檢驗中心）綠色供應鏈管理系統認證。
 - ★ 購買汐止市中興路32號 5、6樓及34號 5、6樓廠房。
 - ★ 資本額增至1,671,999,670元。
- 民國 96 年
- ★ 通過ISO13485：2003醫療產品管理系統認證。
 - ★ ASCP先進供應鏈規劃系統導入上線。
 - ★ MES電子盤點系統上線。
 - ★ 自行研發製造之醫療級顯示器成功上市並獲得本國專利，且已向美國等多國申請數項專利。
 - ★ 資本額增至1,793,419,670元。
- 民國 97 年
- ★ 發行5年期可轉換公司債，金額為新台幣10億元整。
 - ★ 成功研發出30位元以上的高解析度診斷用彩色顯示器，再度獲得97年「台灣精品獎」的殊榮。
 - ★ 子公司芯發威達電子（上海）有限公司二期擴廠工程順利地於97年底完工。
 - ★ 資本額增至1,903,321,670元。
- 民國 98 年
- ★ 子公司芯發威達電子（上海）有限公司二期廠房架設3條新的SMD產線、1條新的DIP產線和2條樣品生產線。藉由新設備的投入生產，98年起芯發威達的產能將可提升至少一倍。
 - ★ 擴展威達電集團組織，100%投資新設百視美科技股份有限公司。
 - ★ 資本額增至2,031,945,930元。
- 民國 99 年
- ★ 可轉換公司債至99年12月03日止已全數轉換完畢並自99年12月06日起停止買賣並下櫃。
 - ★ 資本額增至2,258,170,540元。
- 民國 100 年
- ★ 資本額增至2,269,088,570元。
- 民國 101 年
- ★ 資本額增至2,949,815,140元。
 - ★ 購買新竹市光復段土地擬興建廠房。

- 民國 102 年
- ★ 開始採用國際財務報導準則（IFRSs）。
 - ★ 公司更名為威強電工業電腦股份有限公司
 - ★ 資本額增至3,097,305,900元。
- 民國 103 年
- ★ 公司遷址至新北市汐止區中興路29號。
 - ★ 資本額增至3,283,144,250元。
 - ★ 子公司芯發威達電子（上海）有限公司董事會於103年11月通過分割新設優達芯發公司。
- 民國 104 年
- ★ 芯發威達公司及優達芯發公司分立案已分別於104年3月及2月取得上海市人民政府核發之批准證書。
 - ★ MODAT-531產品榮獲2015紅點設計獎及2015金點設計獎。
- 民國 105 年
- ★ 積極佈局智慧醫療4.0產業領域。
 - ★ POC-W22A-H81產品榮獲2016紅點設計獎。
- 民國 106 年
- ★ AFL3-W19C & HDTB-100FM產品榮獲2017紅點設計獎。
 - ★ 設置審計委員會。
- 民國 107 年
- ★ 工業型平板電腦 UPC-F12C-ULT3產品榮獲2018紅點設計獎。
 - ★ 辦理現金減資，減資後資本額為2,954,829,830元。
- 民國 108 年
- ★ POCm-W24C-ULT3產品榮獲2019 iF設計獎。
 - ★ 通過ISO 28000及ISO 45001認證。
 - ★ 辦理現金減資，減資後資本額為1,772,897,900元。
- 民國 109 年
- ★ POCm-W22C-ULT3+Battery Docking產品榮獲台灣精品獎。
 - ★ 辦理註銷庫藏股，註銷後資本額為1,765,977,900元。
- 民國 110 年
- ★ POCi-W22-ULT5產品榮獲台灣精品獎。
 - ★ 通過ISO 27001：2013認證。
- 民國 111 年
- ★ HTB-210產品榮獲2022 iF設計獎。

參、公司治理報告

一、組織系統

(一) 公司組織圖



(二) 各主要部門所營業務

部門名稱	部門工作職掌
總經理室	建立公司經營方針、擬議營運目標及重大投資策略評估。
稽核室	負責稽核集團公司營運管理及各項內部控制制度之推行及稽查。
網通暨邊際運算事業中心 醫療事業中心	1.市場趨勢研究以規劃符合客戶需求之產品。 2.專案進度控管及相關研發、生產、業務等跨部門溝通管理。 3.市場行銷企劃與執行、公司形象及產品相關媒體製作等。 4.市場及客戶、銷售通路之開發與維護。 5.執行產品銷售及業務之推廣。 6.客戶管理及業務訂單流程之執行。
研發中心	1.依產品市場需求進行產品開發、設計與驗證。 2.新技術、新製程之開發與改良。 3.產品售後服務之支援。
運籌中心	1.統籌原物料、成品在庫狀況及產銷計劃協調。 2.外包廠商遴選及託外事項管理。 3.供應商、詢比議價及採購、到貨跟催相關事宜。
製造處	1.產品製造及生產管理事務。 2.倉庫管理及物流、進出貨事宜。
品質處	1.原材料、成品檢驗等品質管理。 2.客訴問題處理及產品維修服務。 3.公司各項品質管理系統之建立與維護。
資訊服務處	1.公司電腦資訊系統規劃、建構與開發。 2.電腦軟、硬體及網路之維護作業。
財會部	1.財務資金運作管理、會計帳務處理及稅務事務。 2.股務事務暨股東會相關事項處理。
人資行政部	1.人力資源之招募及訓練、人事薪資架構。 2.一般行政總務等相關事項。 3.職業安全衛生事項。

二、董事、總經理、副總經理、協理、各部門及分支機構主管資料

(一) 董事資料

董事資料【一】

111年04月16日

職稱	國籍或註冊地	姓名	性別 年齡	選任日期	任期	初次選任日期	選任時持有股份		現在持有股數		配偶、未成年子女現在持有股份		利用他人名義持有股份		主要經(學)歷	目前兼任本公司及其他公司之職務	具配偶或以內親等之二親等內其管、董、監察人		備註	
							股數	持股比例(%)	股數	持股比例(%)	股數	持股比例(%)	股數	持股比例(%)			姓名	關係		
董事長	中華民國	威聯通科技股份有限公司	NA			94.09.09			23,963,007	13.57	-	-	-	-	無	無	無	無	公司董事長、總經理或相當職務者(最高經理人)為同一人、互為配偶或一親等親屬者：無	
董事長之法人代表人	中華民國	張明智	男 51~60歲	109.06.12	3年	94.09.09	23,963,007	13.52	76,030	0.04	2,284	0.00	-	-	台灣大學資訊工程系 旭麗電子(股)公司經理	威聯通科技股份有限公司董事長	無	無	威聯通科技股份有限公司董事長	
董事	中華民國	江重良	男 61~70歲	109.06.12	3年	94.09.09	205,374	0.12	205,374	0.12	-	-	-	-	Arizona State Univ. IE 博士 旭電高雄總經理	本公司總經理 百視美股份有限公司法人代表人 威康智能健康科技股份有限公司董事長	無	無	本公司總經理	
董事	中華民國	劉文義	男 51~60歲	109.06.12	3年	105.05.24	21,657	0.01	21,657	0.01	-	-	-	-	台大電機工程研究所碩士 高暄科技研發副總經理	威聯通科技股份有限公司營運長	無	無	威聯通科技股份有限公司	
董事	中華民國	李盈瑩	女 41~50歲	109.06.12	3年	89.04.15	2,115,759	1.19	2,166,759	1.23	-	-	-	-	國立台灣師範大學 應用華語文學系碩士	無	無	無	一人、互為配偶或一親等親屬者：無	
獨立董事	中華民國	何殷權	男 61~70歲	109.06.12	3年	109.06.12	-	-	-	-	-	-	-	-	國立成功大學電機工程研究所博士 華鴻管理顧問(股)公司副董事長 尚揚創業投資公司總經理	宏準管理顧問(股)公司董事長 品茂投資有限公司董事長	無	無	無	無
獨立董事	中華民國	徐嘉建	男 41~50歲	109.06.12	3年	106.06.16	-	-	-	-	-	-	-	-	清華大學工學博士 輔仁大學副教授	無	無	無	無	
獨立董事	中華民國	羅文保	男 51~60歲	109.06.12	3年	109.06.12	-	-	-	-	-	-	-	-	淡江大學交通管理學系	友上科技(股)公司董事長 兼總經理	無	無	友上科技(股)公司董事長 兼總經理	無

(表一)法人股東之主要股東

111年4月16日

法人股東名稱	法人股東之主要股東	持股比例
威聯通科技股份有限公司	威強電工業電腦股份有限公司	24.39 %
	郭博達	20.63 %
	張明智	13.01 %
	QNAP Holdings Limited	9.99 %
	郭純琦	5.32 %
	郭運龍	1.28 %
	郭運強	1.20 %
	郭琄蓁	1.16 %
	郭琄芯	1.16 %
	郭博光	0.96 %

(表二)表一主要股東為法人者其主要股東

111年4月16日

法人股東名稱	法人股東之主要股東	持股比例
威強電工業電腦股份有限公司	持股比例佔前十名之股東名稱請參閱第45頁	

董事資料【二】

一、董事專業資格及獨立董事獨立性資訊揭露：

姓名	條件	專業資格與經驗	獨立性情形	兼任其他公開發行公司獨立董家數
威聯通科技股份有限公司 代表人:張明智 (董事)		<ul style="list-style-type: none"> ●現任本公司董事長、威聯通科技股份有限公司董事及總經理。 ●具商務、法務、財務、會計或公司業務所須之工作經驗。 ●未有公司法第30條各款情事。 	不適用	無
江重良 (董事)		<ul style="list-style-type: none"> ●現任本公司總經理、百視美股份有限公司法人董事代表人、威康智能健康科技股份有限公司董事長。 ●具商務、法務、財務、會計或公司業務所須之工作經驗。 ●未有公司法第30條各款情事。 	不適用	無

姓名	條件 專業資格與經驗	獨立性情形	兼任 其他 公開 發行 公司 獨立 董事 家數
劉文義 (董事)	<ul style="list-style-type: none"> ●現任威聯通科技股份有限公司營運長。 ●具商務、法務、財務、會計或公司業務所須之工作經驗。 ●未有公司法第30條各款情事。 	不適用	無
李盈瑩 (董事)	<ul style="list-style-type: none"> ●國立台灣師範大學應用華語文學系碩士。 ●具商務、法務、財務、會計或公司業務所須之工作經驗。 ●未有公司法第30條各款情事。 	不適用	無
何殷權 (獨立董事)	<ul style="list-style-type: none"> ●國立成功大學電機工程研究所博士；現任宏準管理顧問(股)公司董事長及品茂投資有限公司董事長。 ●具商務、法務、財務、會計或公司業務所須之工作經驗。 ●未有公司法第30條各款情事。 	<ul style="list-style-type: none"> ●選任時皆已符合獨立性評估條件。 ●本人、配偶、二親等以內親屬未擔任本公司或其關係企業之董事、監察人或受僱人；未持有公司股份；未擔任與本公司有特定關係公司之董事、監察人或受僱人。 ●最近2年無提供本公司或關係企業商務、法務、財務、會計等服務所取得之報酬金額。 	無
徐嘉連 (獨立董事)	<ul style="list-style-type: none"> ●現任清華大學工學博士輔仁大學副教授。 ●具公司業務所須相關科系之公私立大專院校講師。 ●未有公司法第30條各款情事。 	<ul style="list-style-type: none"> ●選任時皆已符合獨立性評估條件。 ●本人、配偶、二親等以內親屬未擔任本公司或其關係企業之董事、監察人或受僱人；未持有公司股份；未擔任與本公司有特定關係公司之董事、監察人或受僱人。 ●最近2年無提供本公司或關係企業商務、法務、財務、會計等服務所取得之報酬金額。 	無
羅文保 (獨立董事)	<ul style="list-style-type: none"> ●現任友上科技(股)公司董事長兼總經理。 ●具商務、法務、財務、會計或公司業務所須之工作經驗。 ●未有公司法第30條各款情事。 	<ul style="list-style-type: none"> ●選任時皆已符合獨立性評估條件。 ●本人、配偶、二親等以內親屬未擔任本公司或其關係企業之董事、監察人或受僱人；未持有公司股份；未擔任與本公司有特定關係公司之董事、監察人或受僱人。 ●最近2年無提供本公司或關係企業商務、法務、財務、會計等服務所取得之報酬金額。 	無

二、董事會多元化及獨立性：

(一)董事會多元化：

本公司已訂定「公司治理實務守則」，就董事會成員之組成擬訂多元化方針，包括但不限於性別、年齡、國籍、文化及專業背景、專業技能及產業經歷等。所有董事(含獨立董事) 成員均採候選人提名制，係經嚴謹遴選程序並經董事會決議通過後，送請股東會選任之。

本公司現任董事會由 7 位董事組成，包含 1 位執行董事、3 位非執行董事及 3 位獨立董事，且其中一名為女性。董事會組成多元化政策之具體管理目標及達成情形如下：

管理目標	達成情形
兼任公司經理人之董事不宜逾董事席次三分之一	達成
公司董事會成員至少包含一位女性董事	達成
獨立董事席次逾董事席次三分之一	達成
二分之一以上獨立董事其連續任期不超過三屆	達成
適足多元之專業知識與技能	達成

本公司現任董事成員多元化政策及落實情形如下：

多元化項目		性別	獨立董事年資			兼任本公司員工	營運判斷能力	會計及財務分析能力	經營管理能力	危機處理能力	產業知識	國際市場觀	領導能力	決策能力
			3 年以下	3 至 9 年	9 年以上									
董事長	張明智	男					√		√	√	√	√	√	√
董事	江重良	男				√	√		√	√	√	√	√	√
董事	劉文義	男					√		√	√	√	√	√	√
董事	李盈瑩	女					√		√	√	√	√	√	√
獨立董事	何殷權	男	√				√	√	√	√	√	√	√	√
獨立董事	徐嘉連	男		√			√		√	√	√	√	√	√
獨立董事	羅文保	男	√				√		√	√	√	√	√	√

(二)董事會獨立性：

本公司董事會由 7 位董事組成，包含 3 位獨立董事，獨立董事人數占全體董事席次 43%，且董事間不具有配偶或二親等以內之親屬關係，亦無證交法第 26 條之 3 第 3 項及第 4 項規定之情事。

本公司董事會指導公司策略、監督管理階層並對公司及股東負責，在公司治理制度之各項作業與安排，董事會皆依照法令、公司章程或股東會決議等，據以行使職權。本公司董事會強調獨立運作及透明化，董事及獨立董事皆屬獨立個體，獨立行使其職權。三席獨立董事亦遵循相關法令規定，搭配審計委員會之職權，審度公司存在或潛在風險之管控等，據以確實監督公司內部控制之有效實施、簽證會計師之選(解)任及獨立性與財務報表之允當編製。此外，依本公司之「董事選任程序」訂定董事及獨立董事選任方式採行累積投票制與候選人提名制，鼓勵股東參與，持有一定股數以上之股東得提出候選人名單，該候選人資格條件審查及有無違反公司法第三十條所列各款情事之確認事項，相關受理作業皆依法進行及公告，保障股東權益，以避免提名權遭壟斷或過於浮濫，保持獨立性。

(二) 總經理、副總經理、協理、各部門及分支機構主管資料

111年04月16日

職稱	國籍	姓名	性別	就任日期	持有股份		配偶、未成年子女持有股份		利用他人名義持有股份		主要經(學)歷	目前兼任其他公司之職務	具配偶或二親等以內關係之經理人			備註
					股數	持股比例(%)	股數	持股比例(%)	股數	持股比例(%)			職稱	姓名	關係	
總經理	中華民國	江重良	男	94.01.01	205,374	0.12	-	-	-	-	Arizona State Univ. IE 旭電高雄總經理	百視美股份有限公司 法人董事代表 威康智能健康科技股份有限公司董事長	無	無	無	總經理或相當職務者(最高經理人)與董事長為同一人、互為配偶或一親屬者：無。
副總經理	中華民國	張素碧	女	92.02.01	156,948	0.09	-	-	-	-	元智大學研究所工業工程系 昇峰資訊(股)顧問師	無	無	無	無	無
副總經理	中華民國	李國雄	男	94.01.01	35,663	0.02	-	-	-	-	大華工專電子工程系 凌端科技研發	無	無	無	無	無
副總經理兼研發主管	中華民國	詹凱程	男	105.08.05	512	0.00	-	-	-	-	海洋大學電機所 威強電醫療事業中心副總	無	無	無	無	無
副總經理	中華民國	杜俊穎	男	109.11.10	230,340	0.13	-	-	-	-	成功大學工程科學系 威強電研發中心及品質處副總	無	無	無	無	無
副總經理	中華民國	郭貞善	女	109.11.10	3,000	0.00	-	-	-	-	台北大學企管系 威強電運籌中心副總	無	無	無	無	無
副總經理	中華民國	李曜琮	男	110.07.16	-	-	-	-	-	-	中正大學資訊工程系 威強電網通暨運算事業中心副總	無	無	無	無	無
財務會計主管	中華民國	魏諦斯	女	108.09.16	-	-	-	-	-	-	輔仁大學會計系 和椿科技會計主管	無	無	無	無	無

三、最近年度支付董事、總經理及副總經理之酬金

(一)一般董事及獨立董事之酬金

單位：新台幣仟元；仟股

職稱	姓名	董事酬金				兼任員工領取相關酬金				A、B、C、D、E、F及G等七項總額及占稅後純益之比例%		領取來自子公司以外或轉投資事業公司之酬金													
		報酬(A)		退職退休金(B)		董事酬勞(C)		業務執行費用(D)		A、B、C及D等四項總額及占稅後純益之比例			本公司	財務報告內所有公司											
		本公司	財務報告內所有公司	本公司	財務報告內所有公司	本公司	財務報告內所有公司	本公司	財務報告內所有公司	本公司	財務報告內所有公司														
董事	威聯通科技股份有限公司 代表人：張明智 江重良 劉文義 李盈瑩	-	-	-	1,940	1,940	1,940	-	1,940	1,940	0.22%	0.22%	1,329	3,479	108	108	4,219	-	7,000	-	7,596	12,527	0.88%	1.45%	無
獨立董事	何殷權 徐嘉連 羅文保	-	-	-	1,360	1,360	-	-	1,360	1,360	0.16%	0.16%	-	-	-	-	-	-	-	1,360	1,360	0.16%	0.16%	無	

1.獨立董事酬金給付政策、制度、標準與結構，並依所擔負之職責、風險、投入時間等因素釐明與給付酬金數額之關聯性；本公司獨立董事酬勞，係依公司章程所定比率提撥，按年給付。其執行業務報酬，按個別董事參與程度及貢獻價值，酌予調整，由本公司薪資報酬委員會建議及提報董事會議定之。

2.除上表揭露外，最近年度公司董事提供服務(如擔任母公司/財務報告內所有公司/轉投資事業非屬員工之顧問等)領取之酬金：無。

酬金級距表

給付本公司各個董事酬金級距	董事姓名	
	前四項酬金總額(A+B+C+D)	前七項酬金總額(A+B+C+D+E+F+G)
低於 1,000,000 元	本公司 威聯通科技(股)公司代表人張明智、江重良、劉文義、李盈瑩、何殷權、羅文保	本公司 財務報告內所有公司 H 威聯通科技(股)公司代表人張明智、劉文義、李盈瑩、何殷權、徐嘉連、羅文保
1,000,000 元 (含) ~ 2,000,000 元 (不含)		
2,000,000 元 (含) ~ 3,500,000 元 (不含)		
3,500,000 元 (含) ~ 5,000,000 元 (不含)		
5,000,000 元 (含) ~ 10,000,000 元 (不含)		江重良
10,000,000 元 (含) ~ 15,000,000 元 (不含)		
15,000,000 元 (含) ~ 30,000,000 元 (不含)		
30,000,000 元 (含) ~ 50,000,000 元 (不含)		
50,000,000 元 (含) ~ 100,000,000 元 (不含)		
100,000,000 元以上		
總計	共 7 位	共 7 位

(二) 總經理及副總經理之酬金

單位：新台幣仟元；仟股

職稱	姓名	薪資(A)		退職退休金(B)		獎金及特支費等(C)		員工酬勞金額(D) (擬議數)				A、B、C及D等四項 總額及占稅後純益之 比例		領取公司以外資或 領取自轉投資或 母事業公司酬金	
		本公司	財務報告內 所有公司	本公司	財務報告內 所有公司	本公司	財務報告內 所有公司	本公司 現金 金額	本公司 股票 金額	本公司 現金 金額	本公司 股票 金額	本公司	財務報告內 所有公司		
總經理	江重良														
副總經理	張素碧														
副總經理	李國雄														
副總經理	石劍蒙(註)	13,266	15,901	722	722	1,815	2,558	13,319	-	17,480	-	29,122	36,661		無
副總經理	詹凱程														
副總經理	余柏宏(註)														
副總經理	杜俊穎														
副總經理	郭貞善														
副總經理	李曜琮														

註：石劍蒙副總於 111/03/31 退休解任；余柏宏副總於 110/09/15 辭職解任。

酬金級距表

給付本公司各個總經理及副總經理酬金級距	總經理及副總經理姓名	
	本公司	財務報告內所有公司
低於 1,000,000 元	張素碧	
1,000,000 元 (含) ~ 2,000,000 元 (不含)		
2,000,000 元 (含) ~ 3,500,000 元 (不含)	杜俊穎、郭貞善、李曜琮	杜俊穎、郭貞善、李曜琮、張素碧
3,500,000 元 (含) ~ 5,000,000 元 (不含)	李國雄、石劍蒙、詹凱程、余柏宏	李國雄、石劍蒙、詹凱程、余柏宏
5,000,000 元 (含) ~ 10,000,000 元 (不含)	江重良	江重良
10,000,000 元 (含) ~ 15,000,000 元 (不含)		
15,000,000 元 (含) ~ 30,000,000 元 (不含)		
30,000,000 元 (含) ~ 50,000,000 元 (不含)		
50,000,000 元 (含) ~ 100,000,000 元 (不含)		
100,000,000 元以上		
總計	共 9 位	共 9 位

(三)分派員工酬勞之經理人姓名及分派情形

111年3月31日

單位：新台幣仟元

	職稱	姓名	股票金額 (擬議數)	現金金額 (擬議數)	總計	總額占稅 後純益之 比例(%)
經 理 人	總經理	江重良	-	13,751	13,751	1.59
	副總經理	張素碧				
	副總經理	李國雄				
	副總經理	詹凱程				
	副總經理	杜俊穎				
	副總經理	郭貞善				
	副總經理	李曜琮				
	財務會計主管	魏諦斯				

(四)本公司及合併報表所有公司於最近二年度支付本公司董事、總經理及副總經理酬金總額占個體或個別財務報告稅後純益比例之分析並說明給付酬金之政策、標準與組合、訂定酬金之程序、與經營績效及未來風險之關聯性：

1. 最近二年度支付本公司董事、總經理及副總經理酬金總額占個體財務報告稅後純益比例之分析：

單位：新台幣仟元

年度 職稱	109年度支付酬金總額 占稅後純益比例(%)		110年度支付酬金總額 占稅後純益比例(%)	
	本公司	合併報表內所有 公司	本公司	合併報表內所有 公司
董事	0.96	1.46	1.04	1.61
總經理及 副總經理	2.49	3.28	3.36	4.23

註：110年度酬金總額員工酬勞之數額，茲暫依109年度實際配發金額比例計算今年擬議分派數。

2. 給付酬金之政策、標準與組合、訂定酬金之程序、與經營績效及未來風險之關聯性：

本公司董事及經理人之酬金，係依公司章程之員工酬勞政策及公司人事規章相關規定辦理，並考量公司經營成果及個人績效後送呈薪資報酬委員會及董事會決議通過。

四、公司治理運作情形

(一) 董事會運作情形資訊

最近年度（110 年度）董事會開會共 5 次，董事出席情形如下：

職 稱	姓 名	實際出（列） 席次數	委託 出席 次數	實際出（列） 席率(%)	備註
董事長	威聯通科技股份有限公司 代表人：張明智	5	0	100.00	
董 事	江重良	5	0	100.00	
董 事	劉文義	5	0	100.00	
董 事	李盈瑩	5	0	100.00	
獨立董事	何殷權	5	0	100.00	
獨立董事	徐嘉連	5	0	100.00	
獨立董事	羅文保	5	0	100.00	

其他應記載事項：

一、董事會之運作如有下列情形之一者，應敘明董事會日期、期別、議案內容、所有獨立董事意見及公司對獨立董事意見之處理：

(一)證券交易法第 14 條之 3 所列事項：無反對或保留意見(詳第 36 頁至第 38 頁)。

(二)除前開事項外，其他經獨立董事反對或保留意見且有紀錄或書面聲明之董事會議決事項：無。

二、董事對利害關係議案迴避之執行情形，應敘明董事姓名、議案內容、應利益迴避原因以及參與表決情形：無此情形。

三、董事會評鑑執行情形：

評估週期	評估期間	評估範圍	評估方式	評估內容
每年執行 一次	110/1/1 至 11/12/31	董事會	董事會內部 自評	<ul style="list-style-type: none"> •對公司營運之參與程度 •提升董事會決策品質 •董事會組成與結構 •董事的選任及持續進修 •內部控制
		個別董事成員	董事會成員 自評	<ul style="list-style-type: none"> •公司目標與任務之掌握 •董事職責認知 •對公司營運之參與程度 •內部關係經營與溝通 •董事之專業及持續進修 •內部控制
		功能性委員會 績效評估 (審計委員會、薪 資報酬委員會)	功能性委員會 內部自評	<ul style="list-style-type: none"> •對公司營運之參與程度 •功能性委員會職責認知 •提升功能性委員會決策品質 •功能性委員會組成及成員選任 •內部控制

四、當年度及最近年度加強董事會職能之目標（例如設立審計委員會、提昇資訊透明度等）與執行情形評估：

本公司七位董事中有三位獨立董事，並設立審計委員會及薪資報酬委員會，以健全及強化董事會職能。董事會每季至少開會一次，自成立迄今，運作情形順暢。

本公司不定期於公開資訊觀測站揭露董事出席狀況及進修情形予投資大眾，使資訊揭示達到即時及透明化。

為落實公司治理，依法令規定制定「董事會議事規則」、「處理董事要求之標準作業程序」及「董事會績效評估辦法」。每年年度結束後，由董事會議事單位收集董事會活動相關資訊，並分發予董事會及董事個人填寫績效自評問卷，於資料統一收回後制定評分，彙總評估報告結果，提報董事會檢討、改進，以確保及強化董事會必要之職能。

(二) 審計委員會運作情形資訊：

1.最近年度（110 年度）審計委員會開會共 4 次，獨立董事出席情形如下：

職稱	姓名	實際出席次數	委託出席次數	實際出席率(%)	備註
獨立董事	何殷權	4	0	100	
獨立董事	徐嘉連	4	0	100	
獨立董事	羅文保	4	0	100	

其他應記載事項：

一、審計委員會之運作如有下列情形之一者，應敘明審計委員會召開日期、期別、議案內容、獨立董事反對意見、保留意見或重大建議項目內容、審計委員會決議結果以及公司對審計委員會意見之處理：

(一)證券交易法第 14 條之 5 所列事項：無反對或保留意見(詳 110 年度審計委員會運作情形，第 19 頁至第 20 頁)。

(二)除前開事項外，其他未經審計委員會通過，而經全體董事三分之二以上同意之議決事項：無。

二、獨立董事對利害關係議案迴避之執行情形，應敘明獨立董事姓名、議案內容、應利益迴避原因以及參與表決情形：無此情形。

三、獨立董事與內部稽核主管及會計師之溝通情形（應包括就公司財務、業務狀況進行溝通之重大事項、方式及結果等）：

(一)本公司已成立審計委員會，本委員會由全體獨立董事組成，於每季董事會前，定期與內部稽核主管召開審計委員會會議，審議內容包含內控內稽查核計畫及執行結果等事項，其審議溝通結果皆記錄於每季審計委員會議事錄中，並將重要決議事項定期於董事會中說明及報告，溝通情形良好。

(二)本公司會計師每年皆與獨立董事就年度財報查核關鍵事項、損益及財務情形進行說明與會談、交流；另公司依營運狀況或獨立董事認有需求時，亦得召集會計師與相關部門進行會議報告。

2.年度工作重點彙整及運作情形：

- (1)內部控制制度有效性之考核。
- (2)內部控制制度暨相關程序。
- (3)重大資產交易。
- (4)年度財務報告及每季財務報告。
- (5)簽證會計師之獨立性及適任性暨委任報酬評估。
- (6)審計委員會績效評量自評問卷。

● 審閱財務報告

董事會造具本公司 110 年度營業報告書、財務報表及盈餘分派議案等，其中財務報表業經委託安侯建業聯合會計師事務所查核完竣，並出具查核報告。上述營業報告書、財務報表及盈餘分派議案經本審計委員會查核，認為尚無不合。

● 考核內部控制制度之有效性

審計委員會評估公司內部控制系統的政策和程序(包括財務、營運、風險管理、資訊安全、外包、法令遵循等控制措施)的有效性，並審查了公司稽核部門和簽證會計師，以及管理層的定期報告。審計委員會認為公司的風險管理和內部控制系統是有效的，公司已採用必要的控制機制來監督並糾正違規行為。

3.110 年度審計委員會運作情形：

會議名稱 日期	議案內容	證券交易法 第 14 條之 5 所列事項	獨立董事反 對意見、保 留意見或重 大建議項目 內容	審計委員 會決議結果	公司對 審計委員 會意見之處 理
第二屆 第 3 次 110/03/12	1.109 年度營業報告書及財務報告案。	V	無	全體委員無異議照案通過	不適用
	2.109 年度盈餘分配案。	-			
	3.內部稽核執行情形報告案。	V			
	4.109 年度「內部控制制度有效性考核」及「內部控制制度聲明書」案。	V			
	5.110 年度之營運計畫及預算案。	-			
	6.簽證會計師之獨立性及適任性評估案。	V			
	7.修訂「董事選任程序」及「股東會議事」案。	V			
第二屆 第 4 次 110/05/06	1.內部稽核執行情形報告。	V	無	全體委員無異議照案通過	不適用
	2.110 年第 1 季合併財務報告案。	V			
第二屆 第 5 次 110/08/06	1.內部稽核執行情形報告。	V	無	全體委員無異議照案通過	不適用
	2.110 年第 2 季合併財務報告案。	V			

會議名稱 日期	議案內容	證券交易法 第 14 條之 5 所列事項	獨立董事反 對意見、保 留意見或重 大建議項目 內容	審計委 員會決 議結果	公司對 審計委 員會意 見之處 理
第二屆 第 6 次 110/11/05	1.內部稽核執行情形報告。	V	無	全體委 員無異 議照案 通過	不適用
	2.110 年第 3 季合併財務報告案。	V			
	3.決議通過 111 年度稽核計畫。	V			
	4.決議通過修訂本公司「核決權限辦法」。	V			
第二屆 第 7 次 111/03/11	1.110 年度營業報告書及財務報告案。	V	無	全體委 員無異 議照案 通過	不適用
	2.110 年度盈餘分配案。	-			
	3.內部稽核執行情形報告案。	V			
	4.110 年度「內部控制制度有效性考核」及「內 部控制制度聲明書」案。	V			
	5.111 年度之營運計畫及預算案。	-			
	6.定期評估簽證會計師之獨立性及適任性暨委 任報酬案。	V			
	7.修訂本公司「取得或處分資產處理程序」案。	V			
	8.修訂本公司「核決權限辦法」案。	V			
	9.大陸子公司芯發威達電子(上海)有限公司及 上海威強電工業電腦有限公司擬改派總經理 案。	-			
第二屆 第 8 次 111/05/06	1.內部稽核執行情形報告案。	V	無	全體委 員無異 議照案 通過	不適用
	2.111 年第 1 季合併財務報告案。	V			
	3.子公司威博通科技(上海)有限公司訂定「取 得或處分資產處理程序」及「資金貸與及背書 保證處理程序」案。	V			
	4.修訂子公司「取得或處分資產處理程序」案。	V			

(三) 公司治理運作情形及與上市上櫃公司治理實務守則差異情形及原因：

評估項目	運作情形		與上市上櫃公司治理實務守則差異情形及原因
	是	否	
一、公司是否依據「上市上櫃公司治理實務守則」訂定並揭露公司治理實務守則？	V	否	本公司已依「上市上櫃公司治理實務守則」，訂定公司治理實務守則，並揭露於公司網站及公開資訊觀測站，以資遵循。
二、公司股權結構及股東權益	V		(一) 本公司已訂定「內部重大資訊處理作業程序」，並設有發言人、代理發言人專人負責處理股東詢問及建議等事宜，若涉及法律問題，則請法律事務協助處理。
(一) 公司是否訂定內部作業程序處理股東建議、疑義、糾紛及訴訟事宜，並依程序實施？	V		(二) 本公司服務交由股務代理公司負責，並設有股務專員了解股東結構，能隨時掌握控制。
(二) 公司是否掌握實際控制公司之主要股東及主要股東之最終控制者名單？	V		(三) 本公司已訂定「關係人、特定公司與集團企業交易作業程序」及內部控制、內部稽核等相關管理辦法與作業系統進行有效之風險控管。
(三) 公司是否建立、執行與關係企業間之風險控管及防火牆機制？	V		(四) 本公司已訂定「內部重大資訊處理作業程序」。並每年至少一次對董事、經理人及受僱人辦理提供內線交易相關法令之教育宣導；對新任董事、經理人及受僱人於到職後1個月內適時提供教育宣導。
(四) 公司是否訂定內部規範，禁止公司內部人利用市場上未公開資訊買賣有價證券？	V		本公司於110年度對現任董事、經理人及受僱人進行教育宣導計647人次，合計1,320小時，課程內容包括：重大資訊涵蓋範圍、保密防火牆作業、外部機構或人員保密作業、揭露之原則、發言人制度之落實、資訊揭露之紀錄、對媒體不實報導之回應、異常情形之報告、違規處理內控機制等。

評估項目	運作情形		與上市櫃公司治理實務守則差異情形及原因
	是	否	
<p>三、董事會之組成及職責</p> <p>(一) 董事會是否擬訂多元化政策、具體管理目標及落實執行？</p>	V	<p>(一) 本公司已訂定「公司治理實務守則」，就董事會成員之組成擬訂多元化方針，包括但不限於性別、年齡、國籍、文化等專業背景、專業技能及產業經歷等。所有董事(含獨立董事)成員均採候選人提名制，係經嚴謹遴選程序並經董事會決議通過後，送請股東會選任之。</p> <p>本公司現任董事會由7位董事組成，包含1位執行董事、3位非執行董事及3位獨立董事，且其中有一名為女性。成員具備財經、科技產業、管理等領域之豐富經驗與專業，對公司發展與營運皆有幫助。相關落實情形請參閱第12頁。</p>	無差異。
<p>(二) 公司除依法設置薪資報酬委員會及審計委員會外，是否自願設置其他各類功能性委員會？</p>	V	<p>(二) 本公司已設置薪資報酬委員會及審計委員會，尚未增設其他功能性委員會。惟目前由薪酬委員會、審計委員會、董事會及各單位主管依職責負責各項職能之控管。</p>	未來將視公司營運狀況及規模需要再增設其他功能性委員會。
<p>(三) 公司是否訂定董事會績效評估辦法及其評估方式，每年並定期進行績效評估，且將績效評估之結果提報董事會，並運用於個別董事薪資報酬及提名續任之參考？</p>	V	<p>(三) 本公司已於108/5/2董事會通過制定「董事會績效評估辦法」，並自109年起每年定期辦理董事會自我評鑑，並於次一年度第一季結束前申報績效評估結果及提報董事會，並用以作為個別董事薪資報酬及提名續任之參考，送呈薪資報酬委員會及董事會決議。</p>	無差異。
<p>(四) 公司是否定期評估簽證會計師獨立性？</p>	V	<p>(四) 公司每年定期評估簽證會計師之獨立性及適任性並經審計委員會決議通過後提報董事會。檢查其是否為本公司董事、股東或於本公司支薪，確認其非利害關係人。另簽證會計師對於委辦事項及其本身有直接或利害關係者須迴避，簽證會計師之輪調須遵守相關規定辦理。</p>	無差異。

評估項目	運作情形		與上市櫃公司治理實務守則差異情形及原因
	是	否	
		<p>本公司於1111/3/11董事會就發證會計師獨立性及適任性評估結果確認皆符合獨立性及適任性之規範，出具之財務報告之可信賴度無虞，請參閱下列「附表一」。</p>	
四、上市櫃公司是否配置適任及適當人數之公司治理人員，並指定公司治理主管，負責公司治理相關事務(包括但不限於提供董事、監察人執行業務所需資料、協助董事、監察人遵循法令、依法辦理董事會及股東會議相關事宜、製作董事會及股東會議事錄等)?	V	<p>本公司配置股務人員負責公司治理相關事務，提供董事及獨立董事執行業務所需資料、協助董事及獨立董事遵循法令，並依法辦理董事會及股東會議相關事宜、公司登記及變更登記、製作董事會及股東會議事錄等相關事宜，並指定其部門主管負責督導。</p>	無差異。
五、公司是否建立與利害關係人(包括但不限於股東、員工、客戶及供應商等)溝通管道，及於公司網站設置利害關係人專區，並妥適回應利害關係人所關切之重要企業社會責任議題?	V	<p>本公司除設有發言人、代理發言人擔任公司對外溝通管道外，並於公司網站上設置利害關係人專區，針對不同業務設有聯絡信箱及電話，由專人即時回應與處理。</p>	無差異。
六、公司是否委任專業股務代辦機構辦理股東會事務?	V	<p>本公司已委任群益金鼎證券股份有限公司股務代辦部辦理股東會事務。</p>	無差異。
七、資訊公開			
(一) 公司是否架設網站，揭露財務業務及公司治理資訊?	V	<p>(一) 本公司已架設網站：http://www.ieiworld.com定期揭露公司財務、業務等各項資訊，另網站上亦連結公開資訊觀測站方式揭露相關資訊。</p>	無差異。
(二) 公司是否採行其他資訊揭露之方式(如架設英文網站、指定專人負責公司資訊之蒐集及揭露、落實發言人制度、法人說明會過程放置公司網站等)?	V	<p>(二) 本公司設有專責部門及股務專人負責公司各項資訊之蒐集與發佈揭露，且已依規定設置並報備發言人及代理發言人相關資料。</p>	無差異。
(三) 公司是否於會計年度終了後兩個月內公告並申報年度財務報告，及於規定期限前提前公告並申報第一、二、三季財務報告與各月份營運情形?	V	<p>(三) 本公司除按法令規定期限內公告並申報財務報告外，並已依規定期限前提前公告各月份營運情形。</p>	合併財務報告尚無法提早公告，但已納入公司治理努力之目標。

評估項目	運作情形		與上市上櫃公司治理實務守則差異情形及原因
	是	否	
八、公司是否有其他有助於瞭解公司治理運作情形之重要資訊（包括但不限於員工權益、僱員關懷、投資者關係、供應關係、利害關係人之權利、董事及監察人進修之情形、客戶政策及風險衡量標準之執行情形、監察人購買責任保險之情形等）？	V	<p>(一) 員工權益：本公司一向以誠信對待員工，依勞基法保障員工合法權益。</p> <p>(二) 雇員關懷：透過充實安定員工生活的福利制度及良好的教育訓練制度與員工建立起互信互賴之良好關係。</p> <p>(三) 投資者關係：本公司設有發言人、代理發言人專人負責處理股東建議及疑義。</p> <p>(四) 供應商關係：本公司與供應商間維持良好及緊密合作，建立互惠互信關係。</p> <p>(五) 利害關係人之權利：利害關係人得透過數個管道聯繫窗口，與公司進行溝通、建言，以維護應有之合法權益。</p> <p>(六) 董事進修之情形：本公司已依臺灣證券交易所股份有限公司發布之「上市上櫃公司董事、監察人進修推行要點參考範例」之規定安排提供董事參加進修課程，並將本公司董事進修情形之相關資訊揭露於公開資訊觀測站。</p> <p>(七) 風險管理政策及風險衡量標準之執行情形：依法訂定各種內部規章，進行各種風險管理及評估。</p> <p>(八) 客戶政策之執行情形：本公司設有客戶服務處，提供客戶公司產品之服務及疑問解答，與客戶維持穩定良好關係，創造共利雙贏。</p> <p>(九) 公司為董事購買責任保險之情形：本公司每年皆為董事購買責任保險，並提報董事會。</p>	無差異。

評估項目	運作情形		與上市上櫃公司治理實務守則差異情形及原因
	是	否	
<p>九、請就臺灣證券交易所股份有限公司治理中心最近年度發布之公司治理評鑑結果說明已改善情形，及就尚未改善者提出優先加強事項與措施。</p> <p>本公司110年度第八屆公司治理評鑑排名級距為：66%至80%。</p> <p>對於公司治理評鑑結果，已檢視目前可改善項目逐一加強改善，並於公司網站、年報及公開資訊觀測站加強揭露相關資訊。</p> <p>其他本公司尚未改善事項，將視公司規劃逐步改善與落實。</p>			
指標類別	評鑑指標內容	改善措施	
維護股東權益及平等對待股東	公司是否訂定並於公司網站揭露禁止董事或員工內部人利用市場上無法取得的資訊來獲利之內規則與落實情形？	本公司已訂定「內部重大資訊處理作業程序」，未來將加強於網站揭露年度落實禁止內線交易之具體情形（至少包括課程主題、時數與參加人次）。	
強化董事會結構與運作	公司是否揭露審計委員會之年度工作重點及運作情形？	將加強於公司網站或年報揭露。	
	公司是否建置資訊安全風險管理架構，訂定資訊安全政策及具體管理方案，並揭露於公司網站或年報？	本公司已建置資訊安全風險管理架構，成立資安管理委員會，將加強於公司網站或年報揭露資訊安全政策及具體管理方案。	
提升資訊透明度	公司是否受邀(自行)召開至少二次法人說明會，且受評年度首尾兩次法人說明會間隔三個月以上？【若每季至少召開一次法人說明會或針對每季營運狀況召開法人說明會者，則總分另加一分。】	本公司將規劃於每年召開至少二次法人說明會且首尾兩次法人說明會間隔三個月以上。	
落實企業社會責任	公司是否揭露過去兩年溫室氣體年排放量、用水量或廢棄物總重量取得外部驗證者，則總分另加一分。】	本公司將於公司網站或年報加強揭露過去兩年溫室氣體年排放量、用水量及廢棄物總重量。	

附表一：簽證會計師獨立性及適任性評估表

評估項目	評估結果		是否符合獨立性
	是/否		
1.是否未與本公司互為關係人。	是		是
2.會計師是否未與本公司之負責人或經理人有配偶或二親等以內之親屬關係。	是		是
3.會計師或其配偶、未成年子女是否未與本公司有投資或分享利益之關係。	是		是
4.會計師或其配偶、未成年子女是否未與本公司有資金借貸情形。	是		是
5.會計師是否未與本公司有直接或重大間接財務利益關係。	是		是
6.會計師是否未與本公司或本公司董事有融資或保證行為。	是		是
7.會計師是否未基於考量客戶流失之可能性，而影響對公司查核工作。	是		是
8.會計師是否未與本公司有密切之商業關係及潛在僱傭關係。	是		是
9.會計師是否未收取與查核案件有關之或有公費。	是		是
10.會計師及審計小組成員目前或最近二年是否未在本公司擔任董監事、經理人或對審計工作有重大影響之職務。	是		是
11.會計師對本公司提供之非審計服務並無直接影響審計案件之重要項目。	是		是
12.會計師是否未宣傳或仲介本公司所發行之股票或其他證券。	是		是
13.會計師是否未擔任本公司之辯護人或代表本公司協調與其他第三人間發生之衝突。	是		是
14.會計師是否未與本公司之董監事、經理人或對審計案件有重大影響職務之人員有親屬關係。	是		是
15.會計師未有卸任一年以內之共同執業會計師擔任本公司之董監事、經理人或對審計案件有重大影響職務。	是		是
16.會計師是否未兼任本公司經常性工作，支領固定薪金。	是		是
17.會計師是否未涉及本公司制訂決策之管理職能。	是		是
18.截至最近一次簽證作業，未有七年未更換之情事。	是		是

(四) 薪酬委員會之組成、職責及運作情形：

1. 薪資報酬委員會成員資料

身分別	姓名	條件	專業資格與經驗)	獨立性情形	兼任其他公開發行公司薪資報酬委員會成員家數
獨立董事 (召集人)	何殷權	參閱第 10 至 11 頁董事資料【二】一、董事專業資格及獨立董事獨立性資訊揭露相關內容。			無
獨立董事	徐嘉連				無
獨立董事	羅文保				無

2. 薪資報酬委員會運作情形資訊

(1) 本公司之薪資報酬委員會委員計 3 人。

(2) 本屆委員任期：109 年 6 月 12 日至 112 年 6 月 11 日，最近年度 (110 年度) 薪資報酬委員會開會 2 次，委員資格及出席情形如下：

職稱	姓名	實際出席次數	委託出席次數	實際出席率(%)	備註
召集人	何殷權	2	0	100	
委員	徐嘉連	2	0	100	
委員	羅文保	2	0	100	

其他應記載事項：

- 一、董事會如不採納或修正薪資報酬委員會之建議，應敘明董事會日期、期別、議案內容、董事會決議結果以及公司對薪資報酬委員會意見之處理(如董事會通過之薪資報酬優於薪資報酬委員會之建議，應敘明其差異情形及原因)：無此情形。
- 二、薪資報酬委員會之議決事項，如成員有反對或保留意見且有紀錄或書面聲明者，應敘明薪資報酬委員會日期、期別、議案內容、所有成員意見及對成員意見之處理：無此情形。

3. 薪資報酬委員會審議情形

會議名稱 日期	重要議案內容	決議結果	公司對薪資報酬委員會意見之處理
第四屆 第 2 次 110/03/12	1. 審查本公司民國 109 年度董事酬勞及員工酬勞分配案。 2. 審查董事及經理人績效評估作業及本公司民國 110 年經理人年度調薪計畫。	全體出席委員無異議照案通過	提報董事會決議，經全體出席董事無異議照案通過
第四屆 第 3 次 110/11/05	1. 決議通過審查本公司經理人 109 年員工酬勞發放金額。 2. 決議通過本公司年終獎金發放原則及經理人發放金額。 3. 決議通過擬議薪酬委員會民國 111 年之工作計畫案。	全體出席委員無異議照案通過	提報董事會決議，經全體出席董事無異議照案通過
第四屆 第 4 次 111/03/11	1. 審查本公司民國 110 年度董事酬勞及員工酬勞分配案。 2. 審查董事及經理人績效評估作業及本公司民國 111 年經理人年度調薪計畫。	全體出席委員無異議照案通過	提報董事會決議，經全體出席董事無異議照案通過

(五) 推動永續發展執行情形及與上市上櫃公司永續發展實務守則差異情形及原因：

推動項目	執行情形		與上市上櫃公司永續發展實務守則差異情形及原因
	是	否	
一、公司是否建立推動永續發展之治理架構，且設置推動永續發展專(兼)職單位，並由董事會授權高階管理階層處理，及董事會督導情形？	V	<p>本公司105年成立企業社會責任委員會，由相關部門主管或其指派代表組成任務編組，致力於企業社會責任及永續發展相關議題之規劃推行；未來持續進行相關議題之推展並規劃向董事會報告執行情形及頻率等。</p>	相關事項尚在規劃中。
二、公司是否依重大性原則，進行與公司營運相關之環境、社會及公司治理議題之風險評估，並訂定相關風險管理政策或策略？	V	<p>考量子公司營運之攸關性及對重大主題之影響，相關風險評估邊界以本公司為主。</p> <p>本公司訂定「風險評估管理程序」，就與公司經營理念及策略目標相關之內外部環境等議題進行風險鑑別及評估，以規劃提出行動計劃方案與績效指標。</p>	相關事項尚在規劃中。
三、環境議題 (一)公司是否依其產業特性建立合適之環境管理制度？	V	<p>本公司導入ISO14001環境管理系統，成立環境管理委員會，確立公司環境政策及目標，推行並督導各項環境管理活動之執行；亦導入ISO45001管理系統，確保安全與衛生之工作環境。</p>	無差異。
(二)公司是否致力於提升能源使用效率及使用對環境負荷衝擊低之再生物料？	V	<p>本公司遵循綠色設計理念，採購環保材料，生產產品均符合歐盟RoHS標準，持續致力於有害物質限制；訂定「能資源使用管理程序」，宣導公司同仁落實資源再利用，如回收紙影印、信封重覆利用、推行無紙化等，另確實執行垃圾分類及資源回收，降低對環境之衝擊。</p>	無差異。

推動項目	執行情形		與上市櫃公司永續發展實務守則差異情形及原因
	是	否	
(三) 公司是否評估氣候變遷對企業現在及未來的潛在風險與機會，並採取相關之因應措施？	V	<p>摘要說明</p> <p>本公司正視環境永續議題，在廢水/廢氣的處理，節約能源消耗方面訂定明確目標；力行節能減碳措施，進行辦公室空調溫度控管；辦公照明更換為省電節能設備，午休熄燈及宣導同仁節約用電等。</p>	無差異。
(四) 公司是否統計過去兩年溫室氣體排放量、用水量及廢棄物總重量，並制定溫室氣體減量、減少用水或其他廢棄物管理之政策？	V	<p>摘要說明</p> <p>本公司為非高耗能產業，亦未設置或使用產生大量溫室氣體設施，用水量僅為一般民用水。依用電量之電力排放係數換算 CO2 約當排放量，109 年及 110 年自我盤查後統計之排放量約為 933 公噸及 768.81 公噸。本公司積極推動節能減碳運動，並訂定「廢棄物管理程序」，鼓勵廢棄物分類回收等，以降低對環境的衝擊。</p>	無差異。
四、社會議題 (一) 公司是否依照相關法規及國際人權公約，制定相關之管理政策與程序？	V	<p>摘要說明</p> <p>本公司依照相關勞動法規及國際人權公約，制定相關之管理政策與程序，如員工行為與紀律規範、工作場所騷擾和虐待防治、績效考核管理、工作規則等，並不定時透過公告提醒員工遵循之。</p>	無差異。
(二) 公司是否訂定及實施合理員工福利措施（包括薪酬、休假及其他福利等），並將經營績效或成果適當反映於員工薪酬？	V	<p>摘要說明</p> <p>本公司遵循「勞動基準法」及相關法令訂定員工各項薪資福利措施。透過完善的薪酬、考勤、休假等相關人事管理辦法實施合理員工福利措施。並於章程明訂員工酬勞政策，落實員工即股東之理想，鼓勵意見參與、團結合作，以共同經營公司業務。</p>	無差異。

推動項目	執行情形		與上市櫃公司永續發展實務守則差異情形及原因									
	是	否										
(三) 公司是否提供員工安全與健康之工作環境，並對員工定期實施安全與健康教育？	V	<p>摘要說明</p> <p>本公司取得 ISO45001 職業安全衛生管理系統認證。依員工人數配置急救人員，每年舉辦消防逃場所演練，定期進行消防設施檢查修繕，確保工作場所安全及遇緊急事故或災難時能妥適因應。每年辦理員工健康檢查，每月醫師臨廠服務，以維護員工健康。依職業安全衛生法辦理勞工安全衛生工作，防止職業災害發生；制定各項「安全衛生工作守則」，包括工作環境與員工人身安全相關規範，供員工依循執行。</p> <p>本公司近二年工安教育訓練實施情形如下：</p> <table border="1"> <thead> <tr> <th>年度</th> <th>教育訓練人次</th> <th>教育訓練時數</th> </tr> </thead> <tbody> <tr> <td>109</td> <td>387</td> <td>766</td> </tr> <tr> <td>110</td> <td>204</td> <td>413</td> </tr> </tbody> </table>	年度	教育訓練人次	教育訓練時數	109	387	766	110	204	413	無差異。
年度	教育訓練人次	教育訓練時數										
109	387	766										
110	204	413										
(四) 公司是否為員工建立有效之職涯能力發展培訓計畫？	V	<p>摘要說明</p> <p>本公司設教育訓練中心，具備完善的教育訓練體系，包括新進人員訓練、專業技術培訓到主管才能的培養及提昇，不定期同仁知識分享或舉辦讀書會，鼓勵員工主動提出看法與新提案。透過不斷的內外部訓練課程，藉以吸收新知，提高員工素質，加強員工領導能力。</p>	無差異。									
(五) 針對產品與服務之顧客健康與安全、客戶隱私、行銷及標示等議題，公司是否遵循相關法規及國際標準則，並制定相關保護消費者權益政策及申訴程序？	V	<p>摘要說明</p> <p>本公司有關產品與服務之顧客健康與安全、客戶隱私、行銷及標示均遵循相關法規及國際標準則，並訂有相關管理程序。本公司重視與顧客之關係，與客戶間多為長期合作關係，並設有專人及電子郵件信箱處理客訴及換退貨事宜。</p>	無差異。									

推動項目	執行情形		與上市櫃公司永續發展實務守則差異情形及原因
	是	否	
(六) 公司是否訂定供應商管理政策，要求供應商在環保、職業安全衛生或勞動人權等議題遵循相關規範，及其實施情形？	V	本公司已訂定供應商相關管理辦法，要求供應商在環保、職業安全衛生或勞動人權等議題遵循相關規範，並要求其簽署遵守企業社會責任承諾書。對供應商也會不定期進行評鑑，如涉及違反其企業社會責任政策，且對環境與社會有顯著影響時，公司將隨時終止或解除契約。	無差異。
五、公司是否參考國際通用之報告書編製準則或指引，編製永續報告書等揭露公司非財務資訊之報告書？前揭報告書是否取得第三方驗證單位之確信或保證意見？	V	本公司目前非屬法令規範編製企業社會責任報告書之企業，未來將視主管機關或法令需求進行編製與揭露。	本公司目前非屬法令規範編製企業社會責任報告書之企業，未來將視主管機關或法令需求進行編製與揭露。
六、公司如依據「上市櫃公司永續發展實務守則」，訂有本身之永續發展守則者，請敘明其運作與所定守則之差異情形：本公司已制訂「企業社會責任實務守則」，並依「落實公司治理」、「發展永續環境」、「維護社會公益」、「加強企業社會責任資訊揭露」等原則持續推動，現行運作情形與所訂守則並無顯著差異。		本公司如依據「上市櫃公司永續發展實務守則」，訂有本身之永續發展守則者，請敘明其運作與所定守則之差異情形：本公司已制訂「企業社會責任實務守則」，並依「落實公司治理」、「發展永續環境」、「維護社會公益」、「加強企業社會責任資訊揭露」等原則持續推動，現行運作情形與所訂守則並無顯著差異。	本公司目前非屬法令規範編製企業社會責任報告書之企業，未來將視主管機關或法令需求進行編製與揭露。
七、其他有助於瞭解推動永續發展執行情形之重要資訊： (一) 環保工作：因應國際環保趨勢與客戶要求，威強電集團內部對於原材料採用 XRF 設備進行檢測，所有料件早已全面環保採購且生產亦符合歐盟 ROHS 要求，並著手推動導入無鹵規範。身為專業的 EMS 威強電集團，有義務持續推動產品綠化，並以“承諾持續改善與致力污染防治”、“遵循環保法令及國際相關環保要求”、“落實員工訓練提高環保意識”等政策，共同為客戶、廠商、員工創造更多三贏。 (二) 社區參與、社會貢獻、社會服務、社會公益：本公司優先聘用在地員工，提供就業機會。除致力於本業經營及尊重股東權益外，亦將規劃不定期參與社會公益慈善活動，期與社區永續經營發展。對於公司員工若需急難救助，也會發起捐款活動，相互扶持。 (三) 人權：本公司非常注重人權，不論其種族、性別、宗教、黨派等皆享有同等之工作權利，亦提供個人自由表達和發展的機會，以達到尊重個人尊嚴。 (四) 安全衛生：本公司有關安全衛生係配合政府法令執行管控。		本公司目前非屬法令規範編製企業社會責任報告書之企業，未來將視主管機關或法令需求進行編製與揭露。	

(六) 履行誠信經營情形及與上市櫃公司誠信經營守則差異情形及原因

評估項目	運作情形摘要說明		與上市櫃公司誠信經營守則差異情形及原因
	是	否	
<p>一、訂定誠信經營政策及方案</p> <p>(一) 公司是否制定經董事會通過之誠信經營政策，並於規章及對外文件中明示誠信經營之政策、作法，以及董事會與高階管理階層積極落實經營政策之承諾？</p> <p>(二) 公司是否建立不誠信行為風險之評估機制，定期分析及評估營業範圍內具較高不誠信行為風險之營業活動，並據以訂定防範不誠信行為方案，且至少涵蓋「上市櫃公司誠信經營守則」第七條第二項各款行為之防範措施？</p> <p>(三) 公司是否於防範不誠信行為方案內明定作業程序、行為指南、違規之懲戒及申訴制度，且落實執行，並定期檢討修正前揭方案？</p>	<p>V</p> <p>V</p> <p>V</p>	<p>(一) 本公司已訂定「誠信經營守則」及「誠信經營作業程序及行為指南」等相關程序提報董事會通過，並揭露於公司網站及公開資訊觀測站，並由集團營運處負責誠信經營政策與防範方案之監督執行。</p> <p>(二) 本公司除宣導誠信經營理念之外，並透過內部稽核單位查核機制及公司申訴機制，防範不誠信行為之營業活動；亦訂定相關防範不誠信行為方案，包含作業程序、行為指南及教育訓練等。</p> <p>(三) 本公司為確保誠信經營之落實，訂有「誠信經營守則」、「誠信經營作業程序及行為指南」及「舉報處理準則」、「工作守則」等辦法並定期檢討修正；其中明定全體員工不得收受回扣，避免員工因個人利益而犧牲公司權益，且已建立有效之會計制度及內部控制制度，並由內部稽核人員定期查核制度遵循情形。</p>	<p>無差異。</p> <p>無差異。</p> <p>無差異。</p>
<p>二、落實誠信經營</p> <p>(一) 公司是否評估往來對象之誠信紀錄，並於其與往來交易對象簽訂之契約中明定誠信行為條款？</p> <p>(二) 公司是否設置隸屬董事會之推動企業誠信經營專責單位，並定期(至少一年一次)向董事會報告其誠信經營政策與防範不誠信行為方案及監督執行情形？</p>	<p>V</p> <p>V</p>	<p>(一) 本公司於往來對象建立商業關係前將先行評估該往來對象之合法性、以及是否曾有不誠信行為之記錄，以確保其商業經營方式公平、透明且不會要求、提供或收受賄賂行為。</p> <p>(二) 本公司為健全誠信經營之管理，由人資行政處及財會單位負責誠信經營政策與防範方案之制定，並由集團營運處負責監督執行。若發現重大不誠信行為將提報董事會。</p>	<p>無差異。</p> <p>無差異。</p>

評估項目	運作情形		與上市上櫃公司誠信經營守則差異情形及原因
	是	否	
(三) 公司是否制定防止利益衝突政策、提供適當陳述管道，並落實執行？	V	(三) 本公司訂有「誠信經營守則」、「誠信經營作業程序及行為指南」及「工作規則」，明定員工不得收受回扣，避免有違反個人利益而犧牲公司權益。如發現有違反規定時，得向獨立董事或審計委員會、經理人、人資及稽核單位、直屬主管或其他適當人員呈報。	無差異。
(四) 公司是否為落實誠信經營已建立有效的會計制度、內部控制制度，並由內部稽核單位依不誠信行為風險之評估結果，擬訂相關稽核計畫，並據以查核防範不誠信行為之遵循情形，或委託會計師執行查核？	V	(四) 為確保誠信經營之落實，本公司已建立有效之會計制度及內部控制制度，並由內部稽核人員定期查核制度遵循情形。	無差異。
(五) 公司是否定期舉辦誠信經營之內、外部之教育訓練？	V	(五) 本公司每年至少一次舉辦誠信經營之內外部教育訓練，並視實際需求安排外部教育訓練。管理階層亦每年至少兩次於公司內部網站宣導如何防範不誠信行為及禁止內線交易，希望建立全體員工一致信念，並遵循相關法令規章以落實誠信經營。	無差異。
三、公司檢舉制度之運作情形 (一) 公司是否訂具體檢舉及獎勵制度，並建立便利檢舉管道，及針對被檢舉對象指派適當之受理專責人員？	V	本公司於110年度舉辦與誠信經營相關議題之內、外部教育訓練(含誠信經營法規遵循、公司治理法規、資訊安全、勞動管理法規、職業安全衛生、會計制度及內控制度等相關課程，計1,185人次，合計2,233小時)	無差異。
		(一) 本公司已訂定「舉報處理準則」，並設有人資及稽核單位，可提供檢舉人進行舉報，並於公司網站及內部網站建立並公告舉報信箱、專線，提供內部或外部利害關係人(如：員工、供應商及客戶等)，檢具事證具名舉報投訴違反誠信與道德之行為。	無差異。

評估項目	運作情形		與上市上櫃公司誠信經營守則差異情形及原因
	是	否	
(二) 公司是否訂定受理檢舉事項之調查標準作業程序、調查完成後應採取之後續措施及相關保密機制？	V	(二) 本公司「舉報處理準則」中已明訂受理檢舉事項之調查標準作業程序、調查完成後應採取之後續措施及相關保密機制。	無差異。
(三) 公司是否採取保護檢舉人不因檢舉而遭受不當處置之措施？	V	(三) 依本公司「舉報處理準則」，對於舉報人身份及舉報內容，將給予保密及保護，參與舉報案件調查之人員亦不得擅自洩漏，以免舉報人遭受不公平對待、報復或威脅。	無差異。
四、加強資訊揭露 公司是否於其網站及公開資訊觀測站，揭露其所定誠信經營守則內容及推動成效？	V	本公司已於公司網站及公開資訊觀測站揭露誠信經營守則內容及推動成效。	無差異。
五、公司如依據「上市上櫃公司誠信經營守則」定有本身之誠信經營守則，內容包含並以「目的及適用範圍」、「禁止行為」、「利益迴避」、「懲戒與申訴制度」、「檢舉制度」、「檢舉制度」、「利益迴避」、「檢舉制度」、「懲戒與申訴制度」、「資訓揭露」等各要求事項，現行運作情形與所訂守則並無顯著差異。		請敘明其運作與所定守則之差異情形：無。	無。
六、其他有助於瞭解公司誠信經營運作情形之重要資訊：(如公司檢討修正其訂定之誠信經營守則等情形)		(一) 本公司遵守公司法、證券交易法、商業會計法、上市上櫃相關規章及其他商業行為有關法令，以作為落實誠信經營之基本。 (二) 本公司「董事會議事規範」中訂有董事利益迴避制度，對董事會所列議案，與其自身或其代表之法人有利害關係，致有害公司利益之虞者，得陳述意見及答詢，不得加入討論及表決，且討論及表決時應予迴避，並不得代理其他董事行使表決權。 (三) 本公司訂有「內部重大資訊處理作業程序」，明訂董事、經理人及受僱人不得洩露所知悉之內部重大資訊予他人，不得向知悉公司內部重大資訊之人探詢或蒐集與個人職務不相關之公司未公開內部重大資訊，對於非因執行業務得知本公司未公開之內部重大資訊亦不得向其他人洩露。	「組織與責任」、「防範方案」、「利益迴避」、「資訓揭露」等各項，現行運作情形與所訂守則並無顯著差異。
(七) 公司如有訂定公司治理守則及相關規章者，應揭露其查詢方式：		本公司訂定之公司治理守則及相關規章已公告於公開資訊觀測站(http://mops.twse.com.tw)，並於公司網站(http://www.iciworld.com/)設有公司治理專區，可供投資人查詢。	
(八) 其他足以增進對公司治理運作情形之瞭解的重要資訊：無。			

(九) 內部控制制度執行情形

1. 內部控制聲明書

威強電工業電腦股份有限公司

內部控制制度聲明書

日期：111年3月11日

本公司民國110年度之內部控制制度，依據自行評估的結果，謹聲明如下：

- 一、本公司確知建立、實施和維護內部控制制度係本公司董事會及經理人之責任，本公司業已建立此一制度。其目的係在對營運之效果及效率(含獲利、績效及保障資產安全等)、報導具可靠性、及時性、透明性及符合相關規範暨相關法令規章之遵循等目標的達成，提供合理的確保。
- 二、內部控制制度有其先天限制，不論設計如何完善，有效之內部控制制度亦僅能對上述三項目標之達成提供合理的確保；而且，由於環境、情況之改變，內部控制制度之有效性可能隨之改變。惟本公司之內部控制制度設有自我監督之機制，缺失一經辨認，本公司即採取更正之行動。
- 三、本公司係依據「公開發行公司建立內部控制制度處理準則」(以下簡稱「處理準則」)規定之內部控制制度有效性之判斷項目，判斷內部控制制度之設計及執行是否有效。該「處理準則」所採用之內部控制制度判斷項目，係為依管理控制之過程，將內部控制制度劃分為五個組成要素：1.控制環境，2.風險評估，3.控制作業，4.資訊與溝通，及5.監督作業。每個組成要素又包括若干項目。前述項目請參見「處理準則」之規定。
- 四、本公司業已採用上述內部控制制度判斷項目，評估內部控制制度之設計及執行的有效性。
- 五、本公司基於前項評估結果，認為本公司於民國110年12月31日的內部控制制度(含對子公司之監督與管理)，包括瞭解營運之效果及效率目標達成之程度、報導係屬可靠、及時、透明及符合相關規範暨相關法令規章之遵循有關的內部控制制度等之設計及執行係屬有效，其能合理確保上述目標之達成。
- 六、本聲明書將成為本公司年報及公開說明書之主要內容，並對外公開。上述公開之內容如有虛偽、隱匿等不法情事，將涉及證券交易法第二十條、第三十二條、第一百七十一條及第一百七十四條等之法律責任。
- 七、本聲明書業經本公司民國111年3月11日董事會通過，出席董事7人中，有0人持反對意見，餘均同意本聲明書之內容，併此聲明。

威強電工業電腦股份有限公司



董事長：張明智



總經理：江重良



2. 委託會計師專案審查內部控制制度者，應揭露會計師審查報告：無。

(十) 最近年度及截至年報刊印日止公司及其內部人員被處罰、公司對內部人員違反內部控制制度規定之處罰、主要缺失與改善情形：無。

(十一) 最近年度及截至年報刊印日止，股東會及董事會之重要決議：

1. 110 年度股東會重要決議事項及執行情形：

日期	重要決議事項執行情形
110/08/06 股東常會	1.通過承認本公司 109 年度營業報告書及財務報告案。 執行情形：照案通過。 2.通過承認本公司 109 年度盈餘分配案。 執行情形：股東現金股利每股無償配發新台幣 2 元，計新台幣 353,195,580 元。已訂定 110/08/30 除息基準日，並於 110/09/17 發放完畢。 3.通過討論修訂本公司「董事選任程序」案。 執行情形：已依修訂後「董事選任程序」運作執行。 4.通過討論修訂本公司「股東會議事規則」案。 執行情形：已依修訂後「股東會議事規則」運作執行。

2. 110 年度及截至年報刊印日止，董事會重要決議內容：

會議名稱/ 日期	重要決議內容及	證券交易 法第 14 條 之 3 所列 事項	所有 獨立 董事 意見	公司對 獨立董 事意見 之處理
第十屆 第 4 次 110/03/12	1.決議通過本公司第四屆第二次薪資報酬委員會會議審議事項。	V	無反對或 保留意見	不適用
	2.決議通過本公司 109 年度員工酬勞及董事酬勞分派案。	V		
	3.決議通過本公司 109 年度營業報告書及財務報告案。	V		
	4.決議通過本公司 109 年度盈餘分配案。	V		
	5.決議通過本公司 109 年度「內部控制制度有效性考核」及「內部控制制度聲明書」案。	V		
	6.決議通過本公司 110 年度之營運計畫及預算案。	-		
	7.決議通過修訂本公司「董事選任程序」及「股東會議事規則」案。	V		
	8.決議通過本公司 110 年股東常會召開之日期、時間、地點及主要議案內容。	V		

會議名稱/ 日期	重要決議內容及	證券交易 法第14條 之3所列 事項	所有 獨立 董事 意見	公司對 獨立董 事意見 之處理
第十屆 第5次 110/05/06	1.本公司110年第1季合併財務報表報告。	V	無反對或 保留意見	不適用
第十屆 第6次 110/07/16	1.決議通過重新訂定本公司110年股東常會召開日期、地點。	V	無反對或 保留意見	不適用
	2.決議通過委任經理人案。	V		
	3.決議通過經理人競業禁止之解除案。	V		
第十屆 第7次 110/08/06	1.決議通過本公司110年第2季合併財務報告案。	V	無反對或 保留意見	不適用
	2.決議通過本公司110年現金股利發放相關事宜。	-		
第十屆 第8次 110/11/05	1.決議通過本公司110年第3季合併財務報告案。	V	無反對或 保留意見	不適用
	2.決議通過本公司111年度稽核計畫。	V		
	3.決議通過修訂本公司「核決權限辦法」	V		
	4.決議通過本公司第四屆第3次薪資報酬委員會會議審議事項。	V		
第十屆 第9次 111/03/11	1.決議通過本公司第四屆第4次薪資報酬委員會會議審議事項。	V	無反對或 保留意見	不適用
	2.決議通過本公司110年度員工酬勞及董事酬勞分派案。	V		
	3.決議通過本公司110年度營業報告書及財務報告案。	V		
	4.決議通過本公司110年度盈餘分配案。	V		
	5.決議通過本公司110年度「內部控制制度有效性考核」及「內部控制制度聲明書」案。	V		
	6.決議通過本公司111年度之營運計畫及預算案。	-		
	7.決議通過定期評估本公司簽證會計師之獨立性及適任性暨委任報酬案。	V		
	8.決議通過修訂本公司「取得或處分資產處理程序」案。	V		
	9.決議通過修訂本公司「核決權限辦法」案。	V		
	10.決議通過本公司大陸子公司芯發威達電子(上海)有限公司及上海威強電工業電腦有限公司擬改派總經理案。	V		
	11.決議通過討論本公司111年股東常會召開之日期、時間、地點及主要議案內容。	V		

會議名稱/ 日期	重要決議內容及	證券交易 法第14條 之3所列 事項	所有 獨立 董事 意見	公司對 獨立董 事意見 之處理
第十屆 第十次 111/05/06	1.決議通過本公司111年第1季合併財務報告案。	V	無反對或 保留意見	不適用
	2.決議通過訂定子公司威博通科技(上海)有限公司之「取得或處分資產處理程序」及「資金貸與及背書保證處理程序」案。	V		
	3.決議通過修訂子公司「取得或處分資產處理程序」案。	V		

(十二)最近年度及截至年報刊印日止董事或監察人對董事會通過重要決議有不同意見且有紀錄或書面聲明者，其主要內容：無。

(十三)最近年度及截至年報刊印日止，公司董事長、總經理、會計主管、財務主管、內部稽核主管及研發主管等辭職解任情形之彙總：無。

五、簽證會計師公費資訊

金額單位：新臺幣千元

會計師 事務所 名稱	會計師 姓名	會計師查 核期間	審計公費	非審計公費	合計	備註
安侯建 業聯合 會計師 事務所	陳宗哲、 韓沂璉	110/01/01~ 110/12/31	4,400	20	4,420	非審計公費包含兼營營業人股利收入採直接扣抵法申報簽證。
	張芷		-	400	400	非審計公費包含110年度移轉訂價報告及主檔報告。

(一) 更換會計師事務所且更換年度所支付之審計公費較更換前一年度之審計公費減少者，應揭露更換前後審計公費金額及原因：不適用。

(二) 審計公費較前一年度減少達百分之十以上者，應揭露審計公費減少金額、比例及原因：不適用。

六、更換會計師資訊：無。

七、公司之董事長、總經理、負責財務或會計之經理人，最近一年內曾任職於簽證會計師所屬事務所或其相關企業：無此情形。

八、近年度及截至年報刊印日止，董事、經理人及持股比例超過百分之十之股東股權移轉及股權質押變動情形：

(一) 董事、經理人及大股東股權變動情形：

職稱	姓名	110 年度		111 年度 截至 4 月 16 日止	
		持有股數增 (減) 數	質押股數增 (減) 數	持有股數增 (減) 數	質押股數增 (減) 數
董事長	威聯通科技股份 有限公司	-	-	-	-
董事長之法人 代表人	張明智	-	-	-	-
董事兼總經理	江重良	-	-	-	-
董事	劉文義	-	-	-	-
董事	李盈瑩	-	-	51,000	-
獨立董事	何殷權	-	-	-	-
獨立董事	徐嘉連	-	-	-	-
獨立董事	羅文保	-	-	-	-
副總經理	張素碧	-	-	-	-
副總經理	李國雄	-	-	-	-
副總經理	石劍蒙(註 1)	-	-	-	-
副總經理	詹凱程	-	-	-	-
副總經理	余柏宏(註 1)	-	-	-	-
副總經理	杜俊穎	-	-	-	-
副總經理	郭貞善	(7,000)	-	(7,000)	-
副總經理	李曜琮(註 2)	-	-	-	-
財務會計主管	魏諦斯	-	-	-	-
大股東	郭博達	-	-	-	-

註 1. 副總石劍蒙於 111/03/31 退休解任，故其股數增減數統計至 111/03/31 止。副總余柏宏於 110/09/15 辭職解任，故其股數增減數統計至 110/09/15 止。

註 2. 副總李曜琮於 110/07/16 經董事會委任新增經理人，故其股數增減數統計自 110/7/16 起。

(二) 股權移轉或股權質押之相對人皆為非關係人。

九、持股比例佔前十名之股東，其相互間之關係資訊

111年04月16日

姓名	本人持有股份		配偶、未成年子女持有股份		利用他人名義合計持有		前十大股東相互間具有關係者，其名稱或姓名及關係。	備註
	股數	持股比例(%)	股數	持股比例(%)	股數	持股比例(%)		
威聯通科技(股)公司 代表人：郭博達	23,963,007	13.57	-	-	-	-	郭博達	該公司董事長
郭博達	21,763,469	12.32	3,687,164	2.09	-	-	威聯通科技(股)公司 郭琨芯	該公司之董事長 二親等以內之親屬
匯豐銀行託管比特銀行投資專戶	13,392,000	7.58	-	-	-	-	無	無
富邦人壽保險(股)公司	8,910,685	5.05	-	-	-	-	無	無
錢進來投資(股)公司 代表人：郭純琦	7,041,465	3.99	-	-	-	-	福旺來投資(股)公司	法人代表人同一人
花旗託管大華繼顯(香港) 一客戶帳戶專戶	5,704,200	3.23	-	-	-	-	無	無
福旺來投資(股)公司 代表人：郭純琦	5,053,421	2.86	-	-	-	-	錢進來投資(股)公司	法人代表人同一人
全球人壽保險(股)公司	3,460,300	1.96	-	-	-	-	無	無
郭琨芯	2,518,000	1.43	-	-	-	-	郭博達	二親等以內之親屬
李盈瑩	2,166,759	1.23	-	-	-	-	無	無

十、董事、監察人、經理人及公司直接或間接控制之事業對同一轉投資事業之綜合持股比例

單位：股；%；111年03月31日

轉投資事業 (註)	本公司投資		董事、監察人、經理人及 直接或間接控制事業之投資		綜合投資	
	股數	持股比例%	股數	持股比例%	股數	持股比例%
百視美股份有限公司	8,000,000	100.00	-	-	8,000,000	100.00
威聯通科技股份有限公司	33,930,000	24.43	20,344,630	14.63	54,274,630	39.06
威力工業網絡股份有限公司	2,797,371	18.28	1,483,074	9.69	4,280,445	27.97
威康智能健康科技股份有限公司	165,000	55.00	-	-	165,000	55.00
ICP Electronics Limited	11,000,000	100.00	-	-	11,000,000	100.00
INTERNET APPLICATION TECHNOLOGY LTD.	11,852,500	100.00	-	-	11,852,500	100.00
Fortunetec International Corp.	-	-	700,000	100.00	700,000	100.00
Acquire System Inc.	-	-	198,840	49.71	198,840	49.71
Rich Excel Corporation	-	-	11,627,500	100.00	11,627,500	100.00
Equilico Inc.	-	-	6,483,892	100.00	6,483,892	100.00
Potency Inc.	-	-	5,840,050	100.00	5,840,050	100.00
Suntend LLC	-	-	-	100.00	-	100.00
IEI Technology USA Corporation	-	-	14,000,000	100.00	14,000,000	100.00
Anewtech Systems Pte. Ltd.	-	-	400,000	31.68	400,000	31.68
芯發威達電子(上海)有限公司	-	-	-	100.00	-	100.00
優達芯發電子(上海)有限公司	-	-	-	100.00	-	100.00
芯達供應鏈管理(上海)有限公司	-	-	-	100.00	-	100.00
上海威強電工業電腦有限公司	-	-	-	100.00	-	100.00
威博通科技(上海)有限公司	-	-	-	100.00	-	100.00
興威電腦(昆山)有限公司	-	-	-	49.71	-	49.71

註：係本公司採權益法之長期投資。

肆、募資情形

一、資本及股份

(一) 股本來源：

年 月	發行價格(元)	核定股本		實收股本		備 註		
		股 數 (股)	金 額 (元)	股 數 (股)	金 額 (元)	股本來源 (元)	以現金以外之財產抵充股款者	增資核准日期及文號
86.04	10	6,000,000	60,000,000	6,000,000	60,000,000	設立股本	無	86.05.12 第 86292850 號
86.10	10	12,000,000	120,000,000	12,000,000	120,000,000	現金增資	無	87.01.05 經(86)商 字第 127147 號
87.06	10	19,800,000	198,000,000	19,800,000	198,000,000	現金增資	無	87.07.10 經(87)商字第 1117594 號
87.12	10	38,000,000	380,000,000	38,000,000	380,000,000	現金增資	無	87.12.21 經(87)商字第 141663 號； (87)台財證(一)第 94753 號
88.12	10	46,000,000	460,000,000	46,000,000	460,000,000	現金增資	無	88.12.09 經(88)商字第 144533 號； (88)台財證(一)第 95760 號
89.05	10	100,000,000	1,000,000,000	67,247,800	672,478,000	盈餘轉增資及資本 公積轉增資： 207,000,000 元 員工紅利轉增資： 5,478,000 元	無	89.05.29 經(89)商 字第 089115882 號；(89)台財證 (一)第 33916 號
90.09	10	135,000,000	1,350,000,000	85,333,013	853,330,130	盈餘轉增資及資本 公積轉增資： 168,119,500 元 員工紅利轉增資： 12,732,630 元	無	90.09.06 經(90)商字第 09001354220 號； (90)台財證(一)第 144668 號
91.06	10	160,000,000	1,600,000,000	109,043,767	1,090,437,670	盈餘轉增資： 213,332,540 元 員工紅利轉增資： 23,775,000 元	無	91.06.11 經授商 字第 09101207040 號；(91)台財證 (一)第 123586 號
92.11	10	180,000,000	1,800,000,000	138,834,767	1,388,347,670	盈餘轉增資及資本 公積轉增資： 272,610,000 元 員工紅利轉增資： 25,300,000 元	無	92.11.27 經授商 字第 09201322460 號；台財證一字第 0920138979 號

年 月	發行 價格 (元)	核定股本		實收股本		備 註		
		股 數 (股)	金 額 (元)	股 數 (股)	金 額 (元)	股本來源 (元)	以現 金以 外之 財產 抵充 股款 者	增資核准日期及 文號
93.12	10	190,000,000	1,900,000,000	148,493,667	1,484,936,670	盈餘轉增資： 69,417,000 元 員工紅利轉增資： 27,172,000 元	無	93.12.08 經授商字第 09301228700 號
94.11	10	200,000,000	2,000,000,000	158,718,367	1,587,183,670	盈餘轉增資： 74,247,000 元 員工紅利轉增資： 28,000,000 元	無	94.11.18 經授商字第 09401230200 號
95.11	10	206,000,000	2,060,000,000	167,199,967	1,671,999,670	盈餘轉增資： 47,616,000 元 員工紅利轉增資： 37,200,000 元	無	95.11.23 經授商字第 09501260320 號
96.11	10	270,000,000	2,700,000,000	179,341,967	1,793,419,670	盈餘轉增資： 83,600,000 元 員工紅利轉增資： 37,820,000 元	無	96.11.15 經授商字第 09601280900 號
97.10	10	270,000,000	2,700,000,000	177,651,967	1,776,519,670	註銷庫藏股 16,900,000 元	無	97.10.01 經授商字第 09701251290 號
97.11	10	270,000,000	2,700,000,000	190,332,167	1,903,321,670	盈餘轉增資： 89,671,000 元 員工紅利轉增資： 37,131,000 元	無	97.11.19 經授商字第 09701295070 號
98.03	10	270,000,000	2,700,000,000	190,272,167	1,902,721,670	註銷庫藏股 600,000 元	無	98.03.25 經授商字第 09801055900 號
98.08	10	270,000,000	2,700,000,000	201,968,082	2,019,680,820	盈餘轉增資： 95,136,080 元 員工紅利轉增資： 21,823,070 元	無	98.08.24 經授商字第 09801189860 號
98.11	10	270,000,000	2,700,000,000	203,194,593	2,031,945,930	可轉換公司債換發 新股 12,265,110 元	無	98.11.12 經授商字第 09801262270 號
99.04	10	270,000,000	2,700,000,000	205,857,985	2,058,579,850	可轉換公司債換發 新股 26,633,920 元	無	99.04.20 經授商字第 09901076720 號
99.05	10	270,000,000	2,700,000,000	211,472,843	2,114,728,430	可轉換公司債換發 新股 56,148,580 元	無	99.05.18 經授商字第 09901101880 號
99.08	10	270,000,000	2,700,000,000	211,566,693	2,115,666,930	可轉換公司債換發 新股 938,500 元	無	99.08.18 經授商字第 09901187160 號

年 月	發行價格(元)	核定股本		實收股本		備 註		
		股 數 (股)	金 額 (元)	股 數 (股)	金 額 (元)	股本來源 (元)	以現金以外之財產抵充股款者	增資核准日期及文號
99.10	10	270,000,000	2,700,000,000	225,817,054	2,258,170,540	可轉換公司債換發新股 142,503,610 元	無	99.11.19 經授商字第 09901254820 號
100.01	10	270,000,000	2,700,000,000	226,908,857	2,269,088,570	可轉換公司債換發新股 10,918,030 元	無	100.01.19 經授商字第 10001009880 號
101.11	10	335,000,000	3,350,000,000	294,981,514	2,949,815,140	盈餘轉增資 680,726,570 元	無	101.11.12 經授商字第 10101232980 號
102.11	10	350,000,000	3,500,000,000	309,730,590	3,097,305,900	盈餘轉增資 147,490,760 元	無	102.11.21 經授商字第 10201235910 號
103.11	10	350,000,000	3,500,000,000	328,314,425	3,283,144,250	盈餘轉增資 185,838,350 元	無	103.11.04 經授商字第 10301224820 號
107.08	10	350,000,000	3,500,000,000	295,482,983	2,954,829,830	現金減資 328,314,420 元	無	107.08.09 經授商字第 10701094720 號
108.07	10	350,000,000	3,500,000,000	177,289,790	1,772,897,900	現金減資 1,181,931,930 元	無	108.07.26 經授商字第 10801099470 號
109.08	10	350,000,000	3,500,000,000	176,597,790	1,765,977,900	註銷庫藏股 6,920,000 元	無	109.08.24 經授商字第 10901155970 號

單位：股

股 份 種 類	核 定 股 本			備 註
	流通在外股份(註)	未 發 行 股 份	合 計	
記名式 普通股	176,597,790	173,402,210	350,000,000	均屬上市股票

總括申報制度相關資訊：不適用。

(二) 股東結構：

111 年 04 月 16 日

股東結構 數量	政 府 機 構	金 融 機 構	其 他 法 人	外 國 機 構 及 外 國 人	個 人	合 計
人 數	0	3	52	110	16,004	16,169
持 有 股 數	0	12,376,985	38,556,956	33,157,930	92,505,919	176,597,790
持 股 比 例	0.00 %	7.01 %	21.83 %	18.78 %	52.38 %	100.00 %

(三) 股權分散情形：

每股面額十元 111年04月16日

持 股 分 級	股 東 人 數	持 有 股 數	持 股 比 例
1 至 999	7,345	2,260,967	1.28 %
1,000 至 5,000	6,719	13,890,421	7.87 %
5,001 至 10,000	1,068	7,829,578	4.43 %
10,001 至 15,000	337	4,167,521	2.36 %
15,001 至 20,000	205	3,652,985	2.07 %
20,001 至 30,000	161	4,043,317	2.29 %
30,001 至 40,000	86	3,048,392	1.73 %
40,001 至 50,000	49	2,241,224	1.27 %
50,001 至 100,000	98	7,050,599	3.99 %
100,001 至 200,000	43	5,765,259	3.27 %
200,001 至 400,000	27	6,897,367	3.91 %
400,001 至 600,000	7	3,352,990	1.89 %
600,001 至 800,000	3	2,088,660	1.18 %
800,001 至 1,000,000	2	1,749,104	0.99 %
1,000,001 以上	19	108,559,406	61.47 %
合 計	16,169	176,597,790	100.00 %

(四) 主要股東名單：持股達總額百分之五以上或股權比例占前十名之股東

111年04月16日

股 份	持 有 股 數	持 股 比 例
主 要 股 東 名 稱		
威聯通科技(股)公司 代表人：郭博達	23,963,007	13.57 %
郭博達	21,763,469	12.32 %
匯豐銀行託管比特銀行投資專戶	13,392,000	7.58 %
富邦人壽保險(股)公司	8,910,685	5.05 %
錢進來投資(股)公司 代表人：郭純琦	7,041,465	3.99 %
花旗託管大華繼顯(香港) — 客戶帳戶專戶	5,704,200	3.23 %
福旺來投資(股)公司 代表人：郭純琦	5,053,421	2.86 %
全球人壽保險(股)公司	3,460,300	1.96 %
郭瓊芯	2,518,000	1.43 %
李盈瑩	2,166,759	1.23 %

(五) 最近二年度每股市價、淨值、盈餘、股利及相關資料：

項 目		年 度		當年度截至 111 年 4 月 30 日	
		109 年	110 年		
每股市價	最 高	58.10 元	65.30 元	48.80 元	
	最 低	27.60 元	42.20 元	43.50 元	
	平 均	45.40 元	54.83 元	46.20 元	
每股淨值	分 配 前	43.00 元	45.51 元	47.77 元(註 4)	
	分 配 後	41.00 元	(註 5)	-	
每股盈餘	加權平均股數	176,830 仟股	176,598 仟股	176,598 仟股(註 4)	
	每 股 盈 餘	5.64 元	4.90 元	1.39 元(註 4)	
每股股利	現 金 股 利	盈餘配發現金	2.00 元/股	3.00 元/股(註 5)	-
		資本公積配發現金	-	-	-
	無 償 配 股	盈餘配股	-	-	-
		資本公積配股	-	-	-
	累積未付股利	-	-	-	
投資報酬分析	本益比(註1)	8.05	11.19	-	
	本利比(註2)	22.70	18.28	-	
	現金股利殖利率(註3)	4.41%	5.47%	-	

註 1：本益比＝當年度每股平均市價／每股盈餘。

註 2：本利比＝當年度每股平均市價／每股現金股利。

註 3：現金股利殖利率＝每股現金股利／當年度每股平均市價。

註 4：當年度每股淨值、每股盈餘係填列截至 111 年第一季經會計師核閱之資料。

註 5：110 年度盈餘分配案尚待股東常會決議通過。

(六) 公司股利政策及執行狀況

1. 本公司股利政策：

本公司正處營業成長期，為因應整體產業環境及業務規模拓展之需求，未來股利發放係考量公司中長期財務資本預算規劃，以平衡股利政策，追求穩健、永續經營的發展為目標。股東紅利由董事會衡量以往發放情況、同業水準及未來營運能力等因素，擬具方案。原則上股東紅利不得高於累積可分配盈餘之 90%，其中現金股利部分不得低於股東紅利之 5%。

2. 本次股東會擬議股利分配之情形：

本公司 110 年度盈餘分配案，業經董事會決議如下：擬提撥新台幣 529,793,370 元，發放股東現金股利，每股配發現金 3 元，計算至元為止，元以下捨去；其畸零款合計數計入本公司之其他收入，俟本次股東常會通過後，授權董事長另訂除息基準日、發放日及辦理現金股利分派相關事宜，惟嗣後因買回本公司股份或將庫藏股轉讓、轉換或註銷，致影響

流通在外股份數量，股東配息率因此發生變動者，擬提請股東會授權董事長全權辦理相關事宜。

(七) 本次股東會擬議之無償配股對公司營業績效、每股盈餘及股東投資報酬率之影響：不適用。

(八) 員工及董事酬勞：

1. 公司章程所載員工及董事酬勞之成數或範圍：

依本公司章程規定，年度如有獲利，應提撥 5%~20% 為員工酬勞，由董事會決議以股票或現金分派發放，其發放對象包含符合一定條件之從屬公司員工，該一定條件由董事會訂定之；本公司得以上開獲利數額，由董事會決議提撥以不高於 3% 為董事酬勞。員工酬勞及董事酬勞分派案應提股東會報告。但公司尚有累積虧損時，應預先保留彌補數額，再依前項比例提撥員工酬勞及董事酬勞。

2. 本期估列員工及董事酬勞金額之估列基礎、以股票分派之員工酬勞之股數計算基礎及實際分派金額若與估列數有差異時之會計處理：

110 年度員工及董事酬勞金額之估列基礎係按稅前淨利扣除分派員工、董事酬勞前之利益，並參酌以前年度發放比例及章程所訂之成數為基礎估列之。若次年度實際分派金額與估列數有差異時，則依會計估計變動處理，並將該差異認為次年度損益。

3. 董事會通過分派酬勞情形：

(1) 本公司董事會於 111 年 3 月 11 日決議分派員工現金酬勞新台幣 62,016,397 元；董事酬勞新台幣 3,300,000 元，均以現金方式發放。其與認列費用年度財務報告估列金額並無差異。

(2) 擬議以股票分派之員工酬勞金額及占本期個體或個別財務報告稅後純益及員工酬勞總額合計數之比例：不適用。

4. 109 年度員工、董事酬勞之實際分派情形(包括分派股數、金額及股價)、其與認列員工、董事酬勞有差異者並應敘明差異數、原因及處理情形：

該年度員工現金酬勞實際分派新台幣 72,739,073 元；董事酬勞實際分派新台幣 3,300,000 元。其與認列費用年度估列金額並無差異。

(九) 公司買回本公司股份情形：無。

二、公司債辦理情形：無。

三、特別股辦理情形：無。

四、海外存託憑證辦理情形：無。

五、員工認股權憑證辦理情形：無。

六、限制員工權利新股辦理情形：無。

七、併購或受讓其他公司股份發行新股辦理情形：無。

八、資金運用計畫執行情形：無。

伍、營運概況

一、業務內容

(一) 業務範圍：

1. 公司目前所營業務之主要內容：

- (1) CC01010 發電、輸電、配電機械製造業。
- (2) CC01080 電子零組件製造業。
- (3) CC01101 電信管制射頻器材製造業。
- (4) CC01110 電腦及其週邊設備製造業。
- (5) CC01120 資料儲存媒體製造及複製業。
- (6) I301010 資訊軟體服務業。
- (7) F401010 國際貿易業。
- (8) F401021 電信管制射頻器材輸入業
- (9) CF01011 醫療器材製造業
- (10) F108031 醫療器材批發業
- (11) F208031 醫療器材零售業
- (12) F118010 資訊軟體批發業
- (13) F218010 資訊軟體零售業
- (14) I301020 資料處理服務業
- (15) I301030 電子資訊供應服務業
- (16) F601010 智慧財產權業

ZZ99999 除許可業務外，得經營法令非禁止或限制之業務。

2. 營業比重：

單位：新台幣仟元

大類	110 年度	
	營業收入淨額	營業比重
產業電腦產品	3,983,088	63.80 %
產業電腦週邊產品及組件	1,956,996	31.34 %
其他	303,425	4.86 %
總計	6,243,509	100.00 %

3. 公司目前之主要產品項目：

(1) 網通暨邊緣運算產品及服務

- a. 網通應用基礎平台產品：iEi 專注在具有較高技術門檻與創新應用的 5G 以及次世代防火牆平台產品
- b. 邊緣運算與嵌入式系統解決方案：透過與軟體業者和系統整合商的緊密配合，致力在雲端 AIoT 連結、智慧製造、車載運算、綠能應用及智能監控等五大垂直應用。

(2) 醫療產品及服務

- a. 醫療平板電腦：POC 無風扇醫平板電腦系列、POCm 護理台車電腦系列、POCi 手術室工作站系列、IASO 人機互動電腦系列。

- b. 醫療嵌入式系嵌入式系統：HTB 多功能智能 AI 電腦系列。
 - c. 醫療螢幕：MPOCm 移動式醫療螢幕系列。
 - d. 醫療電源：AXON 多功能醫療電源系統。
 - e. 管理軟體：Centralbrain 遠端設備管理軟體及其他電源其他管理軟體。
 - f. 醫規產品 ODM 服務。
4. 計畫開發之新產品包括下列各種：
- (1) ISC 醫療電腦及主機板、醫療設備 UPS 系統、醫療 AI 電腦。
 - (2) 高速 DDR5 記憶體測試設備。
 - (3) 高效能模組化 AI 邊緣運算系統。
 - (4) SDVoE Solution_4K Video Wall
 - a. 搭載最新 Intel 高效能 Sapphire Rapid-SP 晶片組的一系列全新世代 5G 網路通訊專用邊際運算設備。
 - b. 搭載最新 Intel 高效能 XEON D 晶片組的一系列全新世代網路通訊專用邊際運算設備。
 - c. 搭載最新 AMD 高效能 EPYC 7000 晶片組的一系列全新世代網路通訊專用邊際運算設備。
 - d. 搭載最新網通大廠 NVIDIA 100G & 200G 高效能網通伺服器專用一系列全新世代網路通訊專用模塊。
 - e. 搭載最新 Intel 網路晶片 100G 高效能網通伺服器專用一系列全新世代網路通訊專用模塊。
 - f. 為智慧型的監視、控制和自動回報大量伺服器的運作狀況打造全新的 IPMI 模組設計 IPMI 模組。
 - (5) IEI Remote Management Software
 - (6) PoE Manager Software on Windows and Linux
 - (7) BIOS/EC Remote Update Utility Software
 - (8) E-Ink Display System

(二) 產業概況：

1. 產業之現況與發展

隨著時代的演進，許多產業都離不開網路的範圍。網通產品的角色已是極為重要的地位。近年無論是電子業、傳產、能源、運輸，已有許多遭受到勒索病毒的攻擊，造成營運中斷、個資被竊取、或是機密文件被偷取並公布在網路。資訊安全相關的網通產品隨著這類事件的需求成長強勁，加上疫情下遠距辦公帶動基礎網路防護產品需求成長，大幅帶動網通設備的成長。

在 AI 應用及醫療產業領域，高齡化造成的代謝性疾病與主動性監測，預防醫學與保健措施，都將促進醫材產業的產品、服務與商業模式改變，數據加速研發並建構健康預測模型，提昇平台互通操作性，以利軟硬體系統串連與數據應用，使電子系統與軟硬體整合都將成為醫材產業的主流。以數據、演算法、演算力是 AI 落地的必要條件，醫療數據的來源多、規模大，但目前可用性差；機器學習等演算法應用廣泛，不同的數據類型及應用場景對算法的需求呈現差異化；同時，AI 專用晶片的推陳出新推動演算力的提升，成為 AI 落地的基礎。我們看到 AI 技術應用於醫療照護領域，包含健康管理、公共衛生、醫學影像、藥物研發、醫療機器人、精準醫療、醫院管理等。其中，醫療影像為應用最為成熟的領域，2020-2021 年迎來密

集取證期，肺部、眼底檢查獲得醫療器械三類證的產品較多；電子病歷是目前 AI 在醫院管理領域最為廣泛應用，隨著各國國家醫藥體制改革，各國政府與產業將更重視如何使 AI 科技應用與服務，AI 將被賦予具道德、安全、公平、包容、信任和穩健等特性，健康資料管理全面整合的需求有望持續增長，電子病歷的發展前景廣闊；同時，我們看到 AI 在醫療管理的應用潛力，AI 醫療可望推動醫療資源的普及，成為未來發展方向。

「去中心化」、「短鏈革命」、「數位轉型」等風險趨避與「淨零減碳」政策使各產業面臨成本縮減已非唯一優先考量。美中紛爭與肺炎疫情致分散風險之多角化意識抬頭；「淨零減碳」目標使永續相關產品價格出現結構性轉變；全球封鎖 Lock down 與人流疫情管制下，數位轉型成為分散通路、市場與客群的重要手段之一，而數位化後帶來商業模式改變暨管理營運成本攀升是一大挑戰。

2. 產業上、中、下游之關聯性

創新與研發一直以來都是威強電的核心價值，面對國際 EMS 大廠及台灣 ODM 廠的挑戰，威強電定位在成為利基型產品開發之專家，朝向「高研發、高附加價值」領域區隔市場。

就銷售模式而言，與上游關鍵零組件廠商結盟及直接接洽大型客戶為主要方式。由於大型客戶多半是晶片組廠商或 LCD panel 廠商的直接客戶，因此與關鍵上游廠商簽訂合作備忘錄進而強化彼此合作關係是必須的作為。再者，與客戶建立長期夥伴關係，搭配軟體供應商或是自有/集團開發之軟體，提供各類型切合垂直市場(vertical market)之端到端(end-to-end)解決方案，也是威強電致力達成的目標。

面對軟體供應商夥伴，威強電除了提供 Intel/AMD 等 x86 平台的協同開發支援，面對日益蓬勃發展的 ARM 與 RISC-V SoC 生態鏈，威強電也透過具有豐富平台開發經驗的軟體研發團隊，提供專業的開發平台支援，讓軟體與系統開發商可以輕鬆且快速的將現有的軟體導入在更高密度、更節省能源的系統上，共同推升產品在市場上的競爭力。

3. 產品發展趨勢及競爭情形

在醫療產品及服務市場，行動化及 AI 化是目前觀察到的產品發展趨勢，使用的中央處理器也更多元，除了 X86 CPU 之外也有更多產品使用 ARM SoC，RISC-V SoC 等。提供不同的成本結構、AI 加速、節能及功能差異的選項以對應新的競爭挑戰。

公司邊緣運算與網通產品建構在過往產業電腦的硬體基礎上，透過軟硬體的垂直整合深入到各個產業應用領域，成為推動每一天各行各業持續運轉的平台與溝通介面，包括金融業、電信業、網路業、保全業、娛樂業、交通業、製造業、零售業、國防所需應用的各式電腦自動化控制器與伺服器，以及更多樣的生活應用，例如：自主移動機器人(AMR)、商務 KIOSK、自動售票機、安全監控、智慧路燈、公用充電樁、5G 基礎建設、網路通訊、資訊安全、COVID-19 相關檢測儀器、醫療照護、Gaming、運動健身設備、博弈及彩票機等等，應用的範圍相當廣泛：

(1) 自主移動機器人(AMR)

AMR(Autonomous Mobile Robot，自主移動機器人)是在傳統AGV(Automated Guided Vehicle，即自動導引運輸車)之後發展起來的新一代具有智能感知、自主移動能力的機器人技術。

自1953年第一台AGV問世以來，AGV就被定義為在工業物流領域解決無人搬運運輸問題的車輛；但早期AGV的定義僅僅是我們字面上理解的“沿著地上鋪設的導引線移動的運輸車”。AGV行業經歷了40多年發展，市面上的AGV都還是在導引技術裡面迭代升級，發展了電磁感應引導、磁導條引導、二維碼引導等技術。

隨著傳感器和人工智能技術的發展，人們開始為輪式移動設備引入越來越多的傳感器和智能算法，不斷增強其環境感知和靈活運動的能力，逐漸發展出新一代自主移動機器人AMR(Autonomous Mobile Robot)。

AMR (Autonomous Mobile Robot) 是指可以透過機器學習理解環境，並在其中自主移動的機器人。AMR 通過各種感測器 (LiDAR、攝影機、超音波雷達等) 對現場環境進行感知利用 AI 模型對感知數據進行解析，從而能夠形成對現場環境的理解，在此基礎上自主選擇最有效的方式和路徑執行任務。AMR 一般具備豐富的环境感知能力、基於現場的動態路徑規劃能力、靈活避障能力、全局定位能力等。因為 AMR 需要高速且即時的視覺運算與 AI 推論，進一步的帶動硬體設備升級商機，也因為威強電前幾年大力投入的 AI 加速卡與基礎軟體模組，在 AMR 相關的市場中更顯優勢，未來的商機可期。

(2) 網路安全

目前企業於2021年每週遭受網路攻擊的數量較2020年增長50%。教育與研究機構首當其衝；其次為政府和軍事機構以及通訊業。其中軟體供應商所遭受的攻擊次數增幅最大，這與2021年軟體供應鏈攻擊趨勢不斷增長有密切關係。此外也觀察到2021年行動裝置攻擊手法不斷升級、大型雲端服務漏洞日益增加，以及惡名昭彰的Emotet 僵屍網路捲土重來。

臭名昭著的SolarWinds 攻擊為供應鏈攻擊狂潮奠定了基礎；2021年複雜攻擊層出不窮，從4月的Codecov 攻擊、7月Kaseya 遭駭，到年末的Log4j 漏洞。從Log4j 漏洞事件中，可以看到開源程式庫的單一漏洞即能造成大範圍影響，顯示軟體供應鏈中固有的重大資安風險。

威強電的PUZZLE 系列網路運算處理平台在2020/2021年獲得世界頂尖防火牆軟體公司青睞，在後疫情時代的在家工作(WFH) 風潮中出貨量翻倍成長，除了證明威強電在資安平台上的硬體實力，也讓客戶對於威強電在研發的速度上刮目相看。

藉由這個基礎，威強電持續擴展資安產品客群，繼續往更高階的平台發展，將獲利繼續推升。

(3) 安全監控

隨著科技進步，各種新技術的發展，使得安全監控器材得以推陳出新，對於鄰里安全，乃至於防疫體溫檢測，人流與壅擠程度分析等等，有相當大的助益。相關門禁管理系統由傳統讀卡方式，逐漸演化

到更有保障的虹膜，指紋辨識，口罩人臉辨識、聲紋辨識等生物辨識技術。

新一代的監控設備除了將 AI 功能推向攝影機端，也透過在影像儲存設備上的即時分析與雲端後台連結。因此在安全監控儲存設備與乙太網路供電設備上，威強電已推出一系列相關產品切入此一市場，透過威強電持續深耕的 AI 加速引擎賦予安全監控產品更多的智能。

(4) 5G 與邊緣運算網通產業

近年來網通產業因為 5G 高速行動網路與 AI，物聯網的普及，全球掀起一股邊緣運算的風潮，帶動通訊產業需求成長，除了智慧製造並伴隨著各國智慧城市建設的政策推動下，智慧交通、智慧醫療...應用加速興起，加上 WFH 電子商務蓬勃發展與數位家庭的影音需求也為整體通訊產業挹注，在網通技術、連網應用服務及新興多元載具之發展增添許多創新的可能。由於雲端應用高倍速增長也帶動邊緣運算與儲存商機，巨量資料也增加了高速傳輸的需求，從以往的家用企業用單一功能產品，轉向為配合應用需求的邊緣運算平台。為此威強電亦積極規劃網通相關產品，以集團中過去幾年在軟體定義與虛擬化軟體硬體研發能量的累積，成為集團進入新的邊緣運算市場的競爭優勢。威強電從終端應用，規劃一系列的 uCPE (Universal Customer Premise Equipment) 產品，透過集團與全球第一線通訊與運算晶片大廠如 Intel、AMD、NXP、Marvell、Broadcom 與高通的緊密策略合作，共同切入電信商/託管服務提供商(MSP)以及大型企業的基礎架構網路市場，提供客戶強大的軟硬體設計支援服務，並依據應用端的需求，搭配不同傳輸數速率、配置網路端口型態與數量、搭載不同的硬體封包處理技術，整合開源軟體，跳脫台灣現有網通產業低價競爭模式，提高集團營收與獲利。

(三) 技術及研發概況：

1.最近年度及截至年報刊印日止投入之研發費用

單位：新台幣仟元

項目 \ 年度	109 年度	110 年度	當年度截至 111 年 3 月 31 日
研發費用	490,929	496,794	110,728
營業收入淨額	5,947,577	6,243,509	1,556,073
研發費用占 營業收入比例	8.25%	7.96%	7.12%

2.開發成功之技術或產品

- (1)開發完成 AMD ROME EPYC DNA 定序計算引擎。
- (2)開發完成 INTEL EAGLE Stream PCIE 5.0 DRAM 與 SSD 測試平台設備。
- (3)開發完成 INTEL Xeon-SP Dual CPU 網路伺服器。
- (4)持續投入 4K 醫療影像處理平台開發並結合人工智慧技術等，應用於多種智能醫療器材運算設備。

- (5)持續投入研發高效能移動式智能運算主機與電源管理軟體平台。
- (6)持續研發移動式高解析度超音波主機。
- (7)量產智能感知 3D 醫療照護系統。
- (8)量產無風扇高效能 7 奈米晶片人工智慧運算加速卡。

(四) 長、短期業務發展計劃

醫療事業中心業務發展除維持現有標準品及客製品的研發及品質外，在標準品方面持續開發新應用、拓展新產品線，在客製品則持續開發醫療相關技術，除提供已驗證的技術供評估參考也縮短與客戶間的合作磨合期；另醫規產品 ODM 服務，因醫規產品開發時間長，認證成本高昂，產品生命週期也長，故滿足客戶生產品質要求，伴隨客戶業務成長是關鍵成功因素，故仍持續首要考量與客戶發展長期穩定之夥伴關係；短期內以服務既有 ODM 客戶為主，持續供貨，維持量產品質，並配合客戶產品規劃作新專案開發，長期也將謹慎評估導入新客戶，以期穩健成長。

在網通垂直應用領域的 B2B 市場，持續提供高品質的應用產品，是威強電一直秉持的中長期目標，為迅速掌握網通市場所帶來的爆發性商機，短期發展計畫重點如下：

- 1.透過各類應用產品的導入，持續深化在高階網通產品的技術能量。
- 2.持續擴大及深化各應用夥伴及策略聯盟的合作關係，共同行銷與產品密切結合，達成彼此共同成長。

二、市場及產銷概況

(一)市場分析

1.主要產品之銷售地區：

單位：新台幣仟元

地區	110 年度	
	金額	百分比
美洲	1,588,584	25.44%
亞洲(含台灣)	3,792,183	60.74%
歐洲	824,466	13.21%
其他	38,276	0.61%
總計	6,243,509	100%

2.主要產品之市場佔有率：

威強電為全球工業電腦之供應商，工業電腦具備多樣少量之產業特性，故其全球銷售市場目前尚無確切統計數據可明示威強電於工業電腦市場佔有率。

3.市場未來之供需狀況與成長性：

工業自動化的趨勢依舊強勁，前幾年已布局與打入 DDR & SSD 的產測設備供應鏈與持續出貨，去年隨著 DDR5 & PCI Gen5 新技術規格發展，也與合作夥伴打造出新一代的 DDR5 & PCI Gen5 SSD 產測設備，今年開始量產，後續需求強勁。

資訊安全網通市場隨著駭客活動及疫情的變化，市場對於資訊安全的重視下，市場提高此類產品的需求量能。隨著新一代的網通設備陸續量產及客戶持續調高出貨預估數量，對於未來的供需量能有顯著的成長。另外隨著 5G 的普及率，對於 5G 建置需求強勁下，客戶也提高對於高階的網通設備採購意願。

隨著疫情影響連帶 5G 發展，讓遠距醫療與醫療診斷 AI 應用持續成長，加上高齡化代謝性疾病、慢性病與生理監測管理、預防醫學與保健措施等，大力促進醫材產業的產品、服務與商業模式改變，加速數據研發、軟硬體系統串連與數據應用，使電子系統與軟硬體整合都將成為醫材產業的主流。

4. 競爭利基：

威強電是少數擁有完整醫療研發團隊的產業電腦 EMS 廠。擁有硬體、軟體、驗證與快速打樣之完整研發團隊與整體 IT 基礎平台是威強電最突出的競爭利基，能有效完成設計、研發、生產、製造及業務行銷至全球之一貫作業，不僅於對市場走向、客戶需求等反應時間較短，能有效掌握市場情報，並以良好品質獲得客戶忠誠度及品牌認同度，是不容忽略的競爭利基。

威強電在過往嵌入式系統的經驗，以及集團子公司威聯通的管理與應用軟體基礎上，相較於其他的工業電腦競爭對手有更多的技術能量可以配合市場與客戶需求，提供相較於競爭對手僅有硬體產品的限制下，有著更完整的 end-to-end 解決方案。

5. 發展遠景之有利、不利因素與因應對策：

威強電所屬產業為資訊工業中之產業電腦，為技術與資本密集產業，其產品少量多樣且功能與規格推陳出新，需隨時因應市場需求，展現其彈性與應變能力，方可保持其競爭力。茲就本公司營運及未來發展之有利、不利因素及其因應對策加以分述如下：

(1) 發展遠景之有利因素：

A. 嚴密的產品佈局與豐沛的研發及團隊能量

隨著產品的佈局、組織與經營團隊的強化，加上持續深化與客戶間的合作，對長遠發展上持續注入更多的成長要件。公司長期持續開發醫療設備，強大而充沛且符合醫療法規的軟硬體研發能力不容小覷；自 111 年起系統軟體產品的導入和整合，預計將在未來的一到兩年間逐漸到位，對於長遠的產品差異化將可以有更大的貢獻。

B. 持續研發與生產設備投資

對於科技進步下越來越高速的各項傳輸介面，也不吝投資各項測試儀器確保品質符合規範，不但在研發端採購相關設備，在生產工廠端，也建置同樣的設備驗證量產品質，確實為客戶做好把關的動作，維繫客戶的信賴感與滿意度。

C. 一次到位、快速打樣及研發時程縮短

從概念設計、ID開發功能規格確認到打樣測試，開發時程幾乎縮短為同業的一半，如此能力深受客戶肯定。

D. 跨國性產業供應體系，彈性調度產能需求

近兩年全球情勢變化轉遽，除中國台灣兩地產能及運輸能機動調度外，於2022年第一季已啟動東南亞生產代工評估，以期提升產能及產銷彈性，完善公司自身及專案客戶之災害應變計畫，以推動業績成長。

E. 集團組織效率強化及整體行銷佈局

依集團各地區市場特性及需求規劃調整組織功能及人力配置，同時積極導入各類電子化資訊管理系統，並充份整合運用，使全集團各公司各部門均能在同一電子平台上進行電子化與資訊化的管理、運作，藉以資訊即時同步、提升營運效率，更與時俱進、以掌握時代潮流與趨勢之精神，加速數位轉型與營運發展；整合大陸地區子公司之製造及產品行銷佈局，期能搶得絕佳的商業契機，針對日益擴大的內需也可就近了解需求提供在地服務。

F. 後勤組織往前拉動客戶需求，提升公司競爭門檻

由運籌中心及資訊部門組成之跨組織後勤小組，建置 iHMS<iEi Hub Management System> 及VIP portal等客製e-化服務平台，代理客戶訂單出貨作業。此服務由威強電後勤小組直接與客戶平行單位因應其訂單需求與其物料及成品預估庫存狀況安排最佳之生產計畫，同時透過 iHMS全球 Hub 24小時訂單出貨作業，協助客戶提升作業效率，加快訂單成交時程，進而受惠威強電業績成長。客戶對此服務深感滿意，目前為開發 OEM/ODM客戶之一大亮點服務。

(2) 不利因素及因應措施

A. 部份重要零組件之關鍵技術由國外大廠主導

本公司產品所用部份重要零組件之技術發展仍由國外廠商主導，如中央處理器(CPU)係由美國Intel公司所獨霸，一旦市場供需失調，易導致價格劇烈變動與供貨不足等情形。

因應對策：本公司除與原有主要供應廠商，維持良好及長期合作關係外，也適度調整採購來源並分散至不同進貨廠商，以期分散進貨來源，同時也積極尋求替代產品以及導入不同的設計方案，以維持自主性及靈活性，以降低營運風險。

B. 基礎勞工短缺，工資成本日益提高

近年來服務業相關產業蓬勃發展，製造業等較辛苦的工作從業人員減少，致基礎勞工招募不易，另因應大陸工資成本大幅增加，以往成本優勢不再，且因各項自動化設備及儀器的投資，對於低廉勞力的需求亦不若一般傳統行業，反而較需要技術勞工。因應之道：

- (a) 提供完善之職工福利以吸引優秀勞工投入生產行列，並透過員工分紅制度，增進員工向心力。
- (b) 增進生產製程標準化程度，並持續改進製程，以提昇人力使用效率。
- (c) 增過現場製造管理系統MES (Manufacturing Execution System) 有效管理生產製造效率及品質。
- (d) 推動日本豐田汽車Lean Management，鼓勵員工自動自發改善生產流程與動線，持續精進，不但增加空間利用率並有效縮減無效工時，提高生產力。

C. 氣候異常，災變風險增加

- (a) 分散製造基地 (manufacturing site) 互為備援，分散風險。
- (b) 設定安全庫存量，爭取應變時間
- (c) WFH <Work From Home> 流程建置完成，可異地溝通，完成可行性作業。

D. 全球景氣波動

景氣急凍急升，需求陡降導致訂單量急縮，使企業面臨庫存增加與現金週轉壓力，當景氣回春又因市場零件庫存水位低無法於短期內滿足生產需求，易錯失商機。因應之道如下：

- (a) 每週檢視庫存結構，做好零件之批次採購量與採購金額規劃。短期要關注消費受阻帶來的庫存消化週期延長、財務費用相應增加及其對於現金流的壓力。
- (b) 研發人員開發新案時，儘量採用通用料件，方便物料於不同機種間靈活調度，並協助去化庫存量。
- (c) 審慎評估預估接單量，採取接單生產模式，降低成品庫存。
- (d) 與上游廠商共同制定VMI <Vendor Managed Inventory> 作業：透過雙方資訊交換系統<EDI>，即時瞭解物料需求波動，彈性調整備料，降低庫存成本和提高客戶服務質量。

E. 新冠疫情影響，原料漲價，全球物料短缺

受新冠疫情影響，勞工短缺造成全球物料短缺交期延宕、原料漲價、及海空載運量不足：

- (a) 針對單一來源和長交期零件及早與客戶溝通，預估需求量及早下單。
- (b) 積極找尋替代料，降低短缺風險。
- (c) 與供應商協商長期交貨合約價。
- (d) 預期漲價與缺料前期即開始安排規劃物料提前進貨，確保貨況充裕及維持成本。
- (e) 集團策略性採購，觀測市場趨勢變化，密切關注新產品研發與專案需求，提前部署，以因應未來需求供應。
- (f) 對生產週期較長的物料，重新檢討庫存計劃，調整安全庫存量周期以預防庫存不足。
- (g) 密切檢視生產計劃及排程，配合海空運出口時間靈活調度。

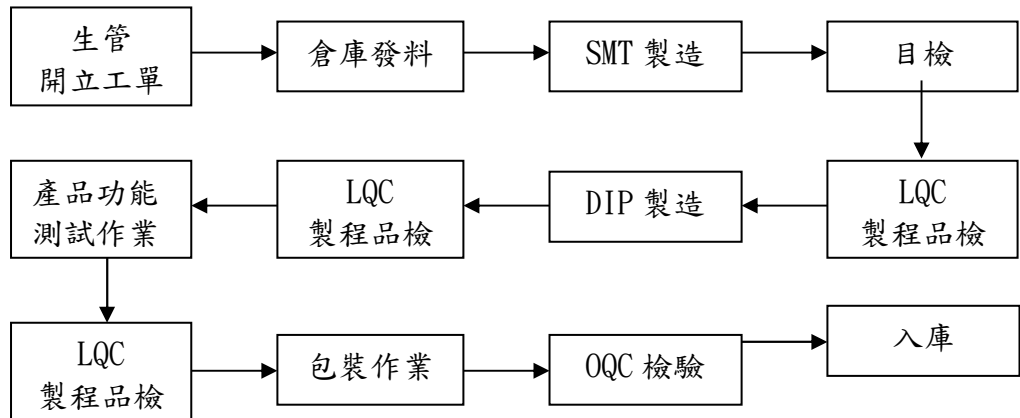
(二) 主要產品之重要用途及產製過程

1. 主要產品之重要用途：

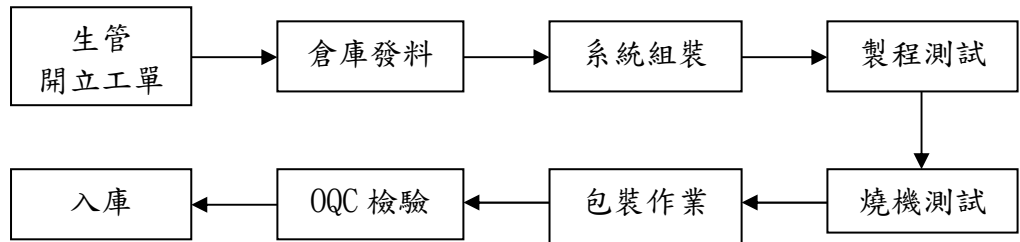
類別	主要產品
人工智能	Intel 新世代 VPU 人工智能加速卡、Google TPU 人工智能加速卡、NVIDIA 人工智能邊緣運算系統、人工智能邊緣伺服器電腦等產品
工業物聯網	工業物聯網閘道器、工業物聯網整合平台、工業物聯網微型伺服器、企業用戶數位助理 (PDA) 等。
醫療系統	醫療用人工智能邊緣運算電腦、移動型醫療用高解析度醫療級平板電腦、嵌入式醫療用單板電腦、醫療用高解析度 LCD 顯示屏、醫療用嵌入式電腦可攜式醫療影像診斷設備與系統、醫療用備用電池系統等。
遊戲機	可攜式小型 LCD 電腦、遊戲機專用嵌入式單板電腦、互動式觸控電腦及顯示屏、多功能彩票對獎機、多重影像輸出博奕機、互動式運動健身器材資訊顯示裝置等。
工業電腦/ 嵌入式系統	嵌入式主機板、插槽式主機板、被動式無源背板 (Backplane)、各類通訊卡、VGA 卡、影像擷取卡、各類產業級機箱 (Chassis)、LCD 平板電腦等。
車載行動計算裝置	車用人工智能邊緣運算電腦、車載平板電腦、行車乘客資訊娛樂平台裝置、車輛導航即時通訊裝置等。
火車/列車專用控制器	列車用人工智能邊緣運算電腦、列車狀況監控系統、車廂內監視系統等。
航海用平板電腦/監視器/嵌入式電腦	艦橋內海圖專用平板電腦、艦橋內海圖監視器、船用工業嵌入式電腦控制器等。
網通產品	1U/2U 機架式通用客戶端網通伺服器設備 (uCPE)、台式通用客戶端網通伺服器設備 (uCPE)。

2.產製過程：

(1) 主機板及介面卡類



(2) 產業電腦類



(三) 主要原料之供應狀況

本公司主要原料為IC半導體、電源供應器、印刷電路板及LCD PANEL/Touch等。各主要原料採購來源皆有主/次多家供貨廠商，不致於發生進貨太集中或斷料之風險，且主要進貨之廠商與本公司亦往來甚久，遇有特殊情況需求均能全力配合，彼此維持長期而穩定之合作關係。

惟近兩年受疫情持續與烏俄戰爭影響，導致廠商全面性供貨不足，交期拉長；為解決此問題，威強電積極投入資源安排以下計畫，以滿足客戶交期需求：

1. 開發新世代產品以因應各半導體供應商產品線調整。
2. 加速驗證導入兩岸新供應商，多替代料方式補足長短料缺口。
3. 同時安排物料<包含替代>批量性預估予供應商備料，降低高價調料風險。

(四) 最近二年度任一年度中曾占進(銷)貨總額百分之十以上之客戶名稱及其進(銷)貨金額與比例

1. 最近二年度任一年度中曾占進貨總額百分之十以上之主要供應商資料：

項目	109年			110年			111年度截至第一季止			
	名稱	金額(仟元)	占全年度進貨淨額比率 [%]	名稱	金額(仟元)	占全年度進貨淨額比率 [%]	名稱	金額(仟元)	占當年度截至前一季止進貨淨額比率 [%]	與發行人之關係
1	其他(註)	3,574,811	100 %	其他(註)	4,244,994	100 %	廠商 A	104,322	10 %	無
	進貨淨額	3,574,811	100 %	進貨淨額	4,244,994	100 %	其他	905,820	90 %	
	進貨淨額			進貨淨額			進貨淨額	1,010,142	100 %	

註：無單一廠商占進貨總額百分之十以上者。

2. 最近二年度任一年度中曾占銷貨總額百分之十以上之主要銷貨客戶資料：

項目	109年			110年			111年度截至第一季止			
	名稱	金額(仟元)	占全年度銷貨淨額比率 [%]	名稱	金額(仟元)	占全年度銷貨淨額比率 [%]	名稱	金額(仟元)	占當年度截至前一季止銷貨淨額比率 [%]	與發行人之關係
1	其他(註)	5,947,577	100 %	客戶 C	641,429	10 %	客戶 D	163,470	11 %	無
	銷貨淨額	5,947,577	100 %	銷貨淨額	6,243,509	100 %	其他	1,392,603	89 %	
	銷貨淨額			銷貨淨額			銷貨淨額	1,556,073	100 %	

註：無單一客戶占銷貨總額百分之十以上者。

(五) 最近二年度生產量值

單位：片/台/新台幣仟元

銷售 量值 主要商品	年度	109 年度			110 年度		
		產能	產量	產值	產能	產量	產值
產業電腦產品		400,000	290,553	2,441,051	511,000	316,932	2,436,874
產業電腦週邊 產品及組件		1,612,000	1,111,190	1,262,431	1,488,000	921,783	1,199,576
合計		2,012,000	1,401,743	3,703,482	1,999,000	1,238,715	3,636,450

(六) 最近二年度銷售量值

單位：片/台/新台幣仟元

銷售 量值 主要商品	年度	109 年度				110 年度			
		內 銷		外 銷		內 銷		外 銷	
		量	值	量	值	量	值	量	值
產業電腦產品		14,762	193,601	294,009	3,622,978	20,228	252,447	342,982	3,730,641
產業電腦週邊 產品及組件		134,264	79,668	1,974,832	1,870,605	198,971	91,230	2,281,196	1,865,766
其他		-	6,860	-	173,865	-	2,557	-	300,868
合計		149,026	280,129	2,268,841	5,667,448	219,199	346,234	2,624,178	5,897,275

三、最近二年度及截至年報刊印日止從業員工資料

111年3月31日

年 度		109 年度	110 年度	當 年 度 截 至 111 年 3 月 31 日
員 工 人 數	直接人工	297	400	395
	間接人工	1,075	883	902
	合 計	1,372	1,283	1,297
平 均 年 歲		36	35	35
平 服 務 年 均 資		6 年 5 個 月	6 年 3 個 月	6 年 2 個 月
學 歷 分 布 比 率	博 士	0.3 %	0.2 %	0.2 %
	碩 士	9.3 %	8.1 %	8.0 %
	大 專	50.0 %	46.9 %	47.0 %
	高 中	25.5 %	28.0 %	27.3 %
	高 中 以 下	14.9 %	16.8 %	17.5 %

四、環保支出資訊

(一) 最近年度及截至年報刊印日止，因污染環境所受損失及處分之總額：無。

(二) 未來因應對策：不適用。

五、勞資關係

(一) 員工福利措施及實施情形：

本公司於依法成立職工福利委員會，除了給予員工婚喪傷病福利補助外，不定期舉辦旅遊、晚會及社團競賽等活動。另外，本公司除依政府規定實施勞健保外，亦為員工投保團體保險，且相當注重員工健康，每年定期辦理健康檢查。針對女性同仁哺乳需求設置有哺集乳室，並與文教機構合作托兒措施。並於章程明訂員工酬勞政策，落實員工即股東之理想，鼓勵意見參與、團結合作，以共同經營公司業務。

(二) 員工進修、教育訓練與其實施情形：

本公司設有教育訓練中心，具備完善的教育訓練體系。從新進人員訓練、專業技術培訓到主管才能的培養及提昇，並也在內部做知識分享或舉辦讀書會，鼓勵員工主動提出看法與新提案。透過不斷的內外部訓練課程，藉以吸收新知，提高員工素質，加強員工領導能力。

(三) 退休制度及實施情形：

1. 舊制退休金：

本公司對正式聘用員工訂有退休辦法。依辦法規定，退休金之給付按其工作年資，年滿一年給予兩個基數，超過十五年之工作年資(三十個基數)後，每滿一年給予一個基數，最高總數以四十五個基數為限。未滿半年者，以半年計，滿半年者以一年計。退休金基數的標準，係指核准退休前六個月之平均工資。

本公司設有勞工退休準備金監督委員會以管理退休準備金之提撥、提領等事宜。

2. 新制退休金：

自 94 年 7 月 1 日起，本公司因應勞退新制之施行，設立勞工退休金提繳單位，並按月為選擇勞退新制之員工提繳勞退金，提繳金額按其申報提繳工資之 6%。

員工達退休資格時，則依法按其新舊制年資計算退休金。

(四) 勞資間之協議情形：

本公司自創立之初，即特別重視勞資關係，視員工為公司之重要資產，並定期舉辦勞資會議，建立順暢的溝通管道，使勞資雙方均能在尊重勞資倫理下圓滿運作。對於重大情事亦透過公司內部網頁、電子信箱或集會方式進行宣達，讓每位同仁能清楚了解營運政策。

(五) 工作環境與員工人身安全之保護措施

本公司依員工人數訓練數名急救人員，每年舉辦消防逃生演練，且定期進行消防設施檢查及修繕，能確保工作場所安全及遇緊急事故或災難發生時能適當因應處理。

本公司每年辦理員工健康檢查，每月並邀請醫師臨廠服務，以維護員工安全與健康。

本公司依職業安全衛生法，辦理勞工安全衛生工作，防止職業災害發生，保障員工安全與健康，並制定各項「安全衛生工作守則」，針對工作環境與員工人身安全相關規範，讓員工依循遵守執行。

自 2020 年初全球新冠疫情爆發以來，公司持續密切關注中央流行疫情指揮中心的防疫措施，及時提供正確防疫訊息給員工，並採行必要的因應措施。在疫情的衝擊下，為兼顧同仁健康安全及維持公司持續營運並重，採機動性調整同仁工作區域，擬定分艙分流計劃以降低群聚感染風險；並改採視訊或電話會議等辦公模式，維持既有工作聯繫與效率；另訂定居家工作規範，以因應未來多樣性的工作型態趨勢。

(七) 最近年度及截至年報刊印日止，因勞資糾紛所遭受之損失（包括勞工檢查結果違反勞動基準法事項，應列明處分日期、處分字號、違反法規條文、違反法規內容、處分內容），並揭露目前及未來可能發生之估計金額與因應措施：無。

六、資通安全管理

(一) 資通安全風險管理架構、資通安全政策、具體管理方案及投入資通安全管理之資源

1. 資通安全風險管理架構與政策

為強化企業永續經營，威強電於民國 103 年 11 月成立資安管理委員會並由總經理監督管理。資安管理委員會係由本公司各業務單位主管組成，推動資訊安全管理系統(Information Security Management System, ISMS)，建置符合 ISO/IEC 27001 國際標準之管理程序、規劃、執行及檢討改善內部的資安活動，驗證各項活動及其相關結果，以符合資安管理系統之目標要求，確保其有效性及持續改善。為強化資安情資共享與提升資安事件應變通報能量威強電於民國 109 年 11 月成為台灣電腦網路危機處理暨協調中心(TWCERT/CC) 會員。

資安管理委員會每年召開資安管理審查會議，彙報資安管理成效、資安相關議題及方向，並審視資訊安全政策以確保資訊安全措施或規範符合內外部利害關係方之關注事項及符合政府與相關法令要求，確保相關業務資訊的機密性、完整性及可用性，免於因內、外部的蓄意或意外之威脅與破壞。

威強電為有效落實資安管理，透過涵蓋台灣與海外子公司的資安事件應變小組(Computer Security Incident Response Team, CSIRT)，每 1~2 週召開例行會議，依據規畫、執行、查核與行動(Plan-Do-Check-Act, PDCA)的管理循環機制，檢視資安情資與資訊安全管理，並定期與資訊保護委員會回報執行成效。

「規畫階段」著重資安風險管理，建立完整的資訊安全管理系統(Information Security Management System, ISMS)，推動持續通過國際資安管理系統認證 (ISO/IEC 27001)，從系統面、技術面、程序面降低企業資安威脅，建立符合客戶需求、高規格的機密資訊保護服務。

「執行階段」則建構多層資安防護，持續導入資安防禦創新技術，將資安控管機制整合內化於軟硬體維運、供應商資安管理等平日作業流程，系統化監控資訊安全，維護威強電重要資產的機密性、完整性及可用性。

「查核階段」積極監控資安管理成效，依據查核結果進行資安指標衡量及量化分析，並透過定期模擬演練/弱點掃描等進行資訊安全成熟度評鑑。

「行動階段」則以檢討與持續改善為本，落實監督、稽核確保資安規範持續有效，亦依據績效指標評鑑結果，定期檢討及執行包含資訊安全措施、教育訓練及宣導等改善作為，確保威強電重要機密資訊不外洩。

2. 具體管理方案

(1) 網路安全:

強化網路防火牆與網路控管，防止病毒跨電腦及跨廠區擴散，導入 NDR (Network Detection and Response, NDR) 快篩網路偵測及應變方案，可選擇性過濾網路流量，並偵測惡意軟體的橫向移動擴

散。

(2)裝置安全:

導入端點防護與防毒方案，強化惡意軟體行為偵測，建置機台入廠掃毒機制，防止內含惡意軟體的機台入廠。

(3)應用程式安全：

制定開發流程，持續強化應用程式安全控管機制，帳號管理導入多因子驗證 MFA (Multi-Factor Authentication) 透過手機簡訊，電話通知或行動應用程式進行第二道即時性的身份驗證，避免遭不當存取。

(4)供應鏈安全：

定期傳達公司最新資安規定及注意事項，導入自我檢核機制。

(5)人員教育訓練與宣導：

加強員工對郵件社交攻擊的警覺性，執行釣魚郵件防禦偵測及定期進行教育訓練與宣導，並舉辦社交工程演練，提升員工資安意識。

3.投入資通安全管理之資源

110 年資訊安全措施執行成果：

(1)政策：新增修訂 10 個資安程序規範。

(2)認證：通過 ISO/IEC: 27001: 2013 資訊安全認證之外部驗證單位年度審查，有效期為 108 年 8 月至 111 年 8 月。

(3)訓練/宣導：新進人員完成資訊安全教育訓練課程、員工完成年度資訊安全教育訓練課程、執行 2 次電子郵件社交工程釣魚郵件演練、執行 1 次重大資安事件通報演練、發布 12 次資安宣導傳達資訊安全重要規定與注意事項。

(4)事件/違規：員工未遵守資訊安全與機密資訊保護而受到人事處分比例為 0%。

(二)最近年度及截至年報刊印日止，因重大資通安全事件所遭受之損失、可能影響及因應措施：無。

七、重要契約：無。

陸、財務概況

一、最近五年度簡明資產負債表、綜合損益表、會計師及其查核意見

(一) 合併簡明資產負債表及綜合損益表資料

合併簡明資產負債表

單位：新台幣仟元

項 目	年 度	最 近 五 年 度 財 務 資 料 (註 1)					當年度截至 111年3月31 日 (註 2)
		106年	107年	108年	109年	110年	
流動資產		7,413,533	6,929,198	6,097,744	6,238,063	6,837,699	7,075,928
不動產、廠房及設備		1,170,553	1,118,017	1,077,631	1,181,115	1,209,310	1,210,036
無形資產		8,361	7,892	7,367	7,372	16,666	23,536
其他資產		2,765,587	2,745,897	2,292,092	3,423,329	3,532,423	3,602,347
資產總額		11,358,034	10,801,004	9,474,834	10,849,879	11,596,098	11,911,847
流動負債	分配前	2,972,812	2,173,193	1,870,054	2,356,612	2,605,162	2,502,476
	分配後	3,136,969	2,468,676	2,047,344	2,709,808	尚未分配 (註3)	尚未分配 (註3)
非流動負債		688,528	735,790	822,489	898,581	953,487	972,942
負債總額	分配前	3,661,340	2,908,983	2,692,543	3,255,193	3,558,649	3,475,418
	分配後	3,825,497	3,204,466	2,869,833	3,608,389	尚未分配 (註3)	尚未分配 (註3)
歸屬於母公司業主之權益		7,696,694	7,892,021	6,780,502	7,593,249	8,036,377	8,435,683
股本		3,283,144	2,954,830	1,772,898	1,765,978	1,765,978	1,765,978
資本公積		980,511	980,511	846,963	819,341	820,325	820,251
保留盈餘	分配前	3,701,062	4,417,354	4,796,321	5,612,418	6,137,966	6,383,286
	分配後	3,536,905	4,121,871	4,619,031	5,259,222	尚未分配 (註3)	尚未分配 (註3)
其他權益		(268,023)	(460,674)	(635,680)	(604,488)	(687,892)	(533,832)
庫藏股票		-	-	-	-	-	-
非控制權益		-	-	1,789	1,437	1,072	746
權益總額	分配前	7,696,694	7,892,021	6,782,291	7,594,686	8,037,449	8,436,429
	分配後	7,532,537	7,596,538	6,605,001	7,241,490	尚未分配 (註3)	尚未分配 (註3)

註1：各年度合併財務報告均經會計師查核簽證。

註2：111 第一季財務資料業經會計師核閱完竣。

註3：尚未經股東會決議分配盈餘。

合併簡明綜合損益表

單位：除每股盈餘為新台幣元
外，餘係新台幣仟元

年 度 項 目	最近五年度財務資料(註1)					當年度截至 111年3月31 日(註2)
	106年	107年	108年	109年	110年	
營業收入	6,895,519	6,185,745	5,606,591	5,947,577	6,243,509	1,556,073
營業毛利	2,235,848	1,972,534	1,976,132	2,141,809	2,092,342	524,659
營業損益	982,010	686,979	654,897	893,300	720,923	203,973
營業外收入及支出	190,358	646,968	263,112	367,993	317,785	131,631
稅前淨利	1,172,368	1,333,947	918,009	1,261,293	1,038,708	335,604
繼續營業單位 本期淨利	924,239	897,918	674,503	996,362	865,580	244,994
停業單位損失	-	-	-	-	-	-
本期淨利(損)	924,239	897,918	674,503	996,362	865,580	244,994
本期其他綜合損益 (稅後淨額)	(170,194)	(125,770)	(174,620)	27,874	(70,605)	154,060
本期綜合損益總額	754,045	772,148	499,883	1,024,236	794,975	399,054
淨利歸屬於 母公司業主	924,239	897,918	674,064	996,714	865,945	245,320
淨利歸屬於非控制 權益	-	-	439	(352)	(365)	(326)
綜合損益總額歸屬於 母公司業主	754,045	772,148	499,444	1,024,588	795,340	399,380
綜合損益總額歸屬於 非控制權益	-	-	439	(352)	(365)	(326)
每股盈餘	2.82	2.87	2.82	5.64	4.90	1.39

註1：各年度合併財務報告均經會計師查核簽證。

註2：111年第一季財務資料業經會計師核閱完竣。

(二) 個體簡明資產負債表及綜合損益表資料

個體簡明資產負債表

單位：新台幣仟元

項 目	年 度	最近五年度財務資料(註1)				
		106年	107年	108年	109年	110年
流動資產		2,666,041	1,988,991	940,524	1,344,632	1,549,537
不動產、廠房及設備		613,372	588,114	573,086	620,210	540,941
無形資產		8,089	7,517	7,137	7,057	11,648
其他資產		7,075,222	7,312,131	6,957,642	7,574,145	8,107,676
資產總額		10,362,724	9,896,753	8,478,389	9,546,044	10,209,802
流動負債	分配前	1,964,660	1,254,164	855,221	1,011,067	1,210,661
	分配後	2,128,817	1,549,647	1,032,511	1,364,263	尚未分配 (註2)
非流動負債		701,370	750,568	842,666	941,728	962,764
負債總額	分配前	2,666,030	2,004,732	1,697,887	1,952,795	2,173,425
	分配後	2,830,187	2,300,215	1,875,177	2,305,991	尚未分配 (註2)
股本		3,283,144	2,954,830	1,772,898	1,765,978	1,765,978
資本公積		980,511	980,511	846,963	819,341	820,325
保盈 留餘	分配前	3,701,062	4,417,354	4,796,321	5,612,418	6,137,966
	分配後	3,536,905	4,121,871	4,619,031	5,259,222	尚未分配 (註2)
其他權益		(268,023)	(460,674)	(635,680)	(604,488)	(687,892)
庫藏股票		-	-	-	-	-
權總 益額	分配前	7,696,694	7,892,021	6,780,502	7,593,249	8,036,377
	分配後	7,532,537	7,596,538	6,603,212	7,240,053	尚未分配 (註2)

註1：各年度個體財務報告均經會計師查核簽證。

註2：尚未經股東會決議分配盈餘。

個體簡明綜合損益表

單位：除每股盈餘為新台幣元
外，餘係新台幣仟元

年 度 項 目	最近五年度財務資料(註1)				
	106年	107年	108年	109年	110年
營業收入	4,587,162	4,284,067	3,695,803	3,683,516	3,451,908
營業毛利	1,048,300	991,409	958,008	929,267	890,509
營業損益	323,468	297,522	273,554	267,417	209,679
營業外收入及支出	760,620	888,541	559,583	871,818	768,137
稅前淨利	1,084,088	1,186,063	833,137	1,139,235	977,816
繼續營業單位 本期淨利	924,239	897,918	674,064	996,714	865,945
停業單位損失	-	-	-	-	-
本期淨利(損)	924,239	897,918	674,064	996,714	865,945
本期其他綜合損益 (稅後淨額)	(170,194)	(125,770)	(174,620)	27,874	(70,605)
本期綜合損益總額	754,045	772,148	499,444	1,024,588	795,340
每股盈餘	2.82	2.87	2.82	5.64	4.90

註1：各年度個體財務報告均經會計師查核簽證。

(一) 最近五年度簽證會計師姓名及查核意見

年度	簽證會計師事務所	簽證會計師姓名	查核意見
106年度	勤業眾信	林淑婉、許秀明	無保留意見
107年度	安侯建業	陳宗哲、池世欽	無保留意見
108年度	安侯建業	陳宗哲、池世欽	無保留意見
109年度	安侯建業	陳宗哲、韓沂璉	無保留意見
110年度	安侯建業	陳宗哲、韓沂璉	無保留意見

二、最近五年度財務分析

(一) 合併財務分析

分析項目		最近五年度財務分析(註1)					當年度截至 111年3月 31日(註2)
		106年	107年	108年	109年	110年	
財務結構	負債占資產比率	32.24	26.93	28.42	30.00	30.69	29.18
	長期資金占不動產、廠房及設備比率	716.35	771.71	705.69	719.09	743.48	777.61
償債能力	流動比率	249.38	318.85	326.07	264.70	262.47	282.76
	速動比率	219.98	275.38	275.48	217.25	202.13	214.91
	利息保障倍數	388.56	99.10	4,351.75	3,954.90	2,356.35	5,244.81
經營能力	應收款項週轉率(次)	5.89	7.33	6.35	6.29	5.85	6.62
	平均收現日數	61.97	49.80	57.48	58.02	62.39	55.14
	存貨週轉率(次)	4.48	4.81	3.99	3.80	3.15	2.59
	應付款項週轉率(次)	2.99	3.78	3.43	3.72	3.76	3.84
	平均銷貨日數	81.47	75.88	91.48	96.05	115.87	140.93
	不動產、廠房及設備週轉率(次)	5.89	5.53	5.20	5.27	5.22	5.15
	總資產週轉率(次)	0.61	0.57	0.59	0.59	0.56	0.53
獲利能力	資產報酬率(%)	8.04	8.20	6.65	9.81	7.72	8.34
	權益報酬率(%)	11.84	11.52	9.19	13.86	11.07	11.90
	稅前純益占實收資本比率(%)	35.71	45.14	51.78	71.42	58.82	76.02
	純益率(%)	13.40	14.52	12.03	16.75	13.86	15.74
	每股盈餘(元)	2.82	2.87	2.82	5.64	4.90	1.39
現金流量	現金流量比率(%)	56.64	29.75	83.26	26.87	27.47	(10.53)
	現金流量允當比率(%)	114.92	142.87	193.68	121.21	123.44	88.76
	現金再投資比率(%)	7.75	5.17	13.39	4.93	3.73	(2.59)
槓桿度	營運槓桿度	1.12	1.16	1.16	1.12	1.18	1.17
	財務槓桿度	1.00	1.02	1.00	1.00	1.00	1.00

最近二年度各項財務比率增減變動達20%者原因說明：

- 償債能力：
利息保障倍數減少：主要係110年子公司承租廠房使租賃交易產生之利息支出增加所致。
- 經營能力：
平均銷貨日數增加：主要係110年因缺料致物料漲價使庫存水位增加所致。
- 獲利能力：
資產報酬率及權益報酬率減少：主要係110年因全球經濟環境不穩定使物料及營運成本費用增加致降低獲利所致。
- 現金流量：
現金再投資比率減少：主要係110年發放現金股利較109年增加所致。

註1：各年度合併財務報告均經會計師查核簽證。

註2：111年第一季財務資料業經會計師核閱完竣。

(二) 個體財務分析

分析項目		最近五年度財務分析(註1)				
		106年	107年	108年	109年	110年
財務結構(%)	負債占資產比率	25.73	20.26	20.03	20.46	21.29
	長期資金占不動產、廠房及設備比率	1,369.16	1,469.54	1,330.20	1,376.14	1,663.61
償債能力(%)	流動比率	135.70	158.59	109.97	132.99	127.99
	速動比率	131.21	151.33	92.93	111.92	107.39
	利息保障倍數	745.05	194.26	3,987.30	4,316.28	7,761.44
經營能力	應收款項週轉率(次)	5.22	6.73	5.59	7.32	6.05
	平均收現日數	69.92	54.23	65.30	49.86	60.33
	存貨週轉率(次)	46.99	39.39	25.02	16.02	11.42
	應付款項週轉率(次)	5.58	7.32	6.08	7.35	5.04
	平均銷貨日數	7.77	9.27	14.59	22.78	31.96
	不動產、廠房及設備週轉率(次)	7.48	7.28	6.45	6.17	5.95
	總資產週轉率(次)	0.44	0.43	0.44	0.41	0.35
獲利能力	資產報酬率(%)	8.95	8.91	7.34	11.06	8.77
	權益報酬率(%)	11.84	11.52	9.19	13.87	11.08
	稅前純益占實收資本比率(%)	33.02	40.14	46.99	64.51	55.37
	純益率(%)	20.15	20.96	18.24	27.06	25.09
	每股盈餘(元)	2.82	2.87	2.82	5.64	4.90
現金流量	現金流量比率(%)	33.71	8.11	135.62	26.87	58.18
	現金流量允當比率(%)	65.68	59.04	76.65	63.70	76.76
	現金再投資比率(%)	(3.87)	(0.72)	9.42	1.11	3.96
槓桿度	營運槓桿度	1.21	1.17	1.22	1.31	1.17
	財務槓桿度	1.00	1.02	1.00	1.00	1.00

最近二年度各項財務比率增減變動達 20%者原因說明：

1.財務結構：

長期資金占不動產、廠房及設備比率增加：主要係 110 年不動產出租轉列投資性不動產及持續獲利致比率增加所致。

2.償債能力：

利息保障倍數增加：主要係 110 年租賃負債利息費用減少所致。

3.經營能力

(1) 平均收現日數增加：主要係 110 年營收衰退及 110 年平均應收帳款金額較去年增加所致。

(2) 存貨週轉率減少及平均銷貨日數增加：主要係 110 年增加在台生產規模及因缺料致物料漲價使庫存水位增加所致。

(3) 應付款項週轉率減少：主要係 110 年平均應付帳款金額較去年增加所致。

4.獲利能力：

資產報酬率及權益報酬率減少：主要係 110 年營收衰退及業外採權益法之投資收益減少所致。

5. 現金流量：

(1) 現金流量比率及現金再投資比率增加：主要係 110 年應收帳款積極催收、股利收取金額增加使營業活動現金流入增加所致。

(2) 現金流量允當比率增加：主要係 110 年應收帳款積極催收、股利收取金額增加使營業活動現金流入增加及近五年資本支出與現金股利發放減少所致。

(註 1)各年度個體財務報告均經會計師查核簽證。

1.財務結構

(1)負債占資產比率=負債總額/資產總額。

(2)長期資金占不動產、廠房及設備比率=(權益總額+非流動負債)/不動產、廠房及設備淨額。

2.償債能力

(1)流動比率=流動資產/流動負債。

(2)速動比率=(流動資產-存貨-預付費用)/流動負債。

(3)利息保障倍數=所得稅及利息費用前純益/本期利息支出。

3.經營能力

(1)應收款項(包括應收帳款與因營業而產生之應收票據)週轉率=銷貨淨額/各期平均應收款項(包括應收帳款與因營業而產生之應收票據)餘額。

(2)平均收現日數=365/應收款項週轉率。

(3)存貨週轉率=銷貨成本/平均存貨額。

(4)應付款項(包括應付帳款與因營業而產生之應付票據)週轉率=銷貨成本/各期平均應付款項(包括應付帳款與因營業而產生之應付票據)餘額。

(5)平均銷貨日數=365/存貨週轉率。

(6) 不動產、廠房及設備週轉率=銷貨淨額/平均不動產、廠房及設備淨額。

(7)總資產週轉率=銷貨淨額/平均資產總額。

4.獲利能力

(1)資產報酬率=[稅後損益+利息費用×(1-稅率)]/平均資產總額。

(2)權益報酬率=稅後損益/平均權益總額。

(3)純益率=稅後損益/銷貨淨額。

(4)每股盈餘=(歸屬於母公司業主之損益-特別股股利)/加權平均已發行股數。

5.現金流量

(1)現金流量比率=營業活動淨現金流量/流動負債。

(2)淨現金流量允當比率=最近五年度營業活動淨現金流量/最近五年度(資本支出+存貨增加額+現金股利)。

(3)現金再投資比率=(營業活動淨現金流量-現金股利)/(不動產、廠房及設備毛額+長期投資+其他非流動資產+營運資金)。

6.槓桿度：

(1)營運槓桿度=(營業收入淨額-變動營業成本及費用)/營業利益。

(2)財務槓桿度=營業利益/(營業利益-利息費用)。

三、最近年度財務報告之審計委員會審查報告

審計委員會審查報告書

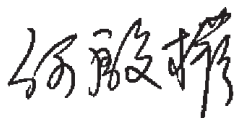
茲 准

董事會造送本公司民國一一〇年度營業報告書、合併財務報告、個體財務報告及盈餘分派議案等，其中財務報告業經安侯建業聯合會計師事務所查核完竣，並出具查核報告書。上述營業報告書、財務報告及盈餘分派議案經本審計委員會查核，認為尚無不合，爰依證券交易法第十四條之四及公司法第二百一十九條之規定報告如上。

此 致

威強電工業電腦股份有限公司一一一年股東常會

審計委員會召集人 何殷權



中 華 民 國 一 一 一 年 三 月 十 一 日

四、最近年度財務報告:

請參閱附錄一

五、最近年度經會計師查核簽證之公司個體財務報告:

請參閱附錄二

六、公司及其關係企業最近年度及截至年報刊印日止發生財務週轉困難情事對本公司財務狀況之影響：無。

柒、財務狀況及財務績效之檢討分析與風險事項

一、財務狀況

最近二年度資產、負債及股東權益發生重大變動項目之主要原因及其影響和未來因應計畫。

財務狀況比較分析表

單位：新台幣仟元

項 目	年 度	109 年度	110 年度	差 異	
				金 額	%
流動資產		6,238,063	6,837,699	599,636	10
非流動資產		4,611,816	4,758,399	146,583	3
資產總額		10,849,879	11,596,098	746,219	7
流動負債		2,356,612	2,605,162	248,550	11
非流動負債		898,581	953,487	54,906	6
負債總額		3,255,193	3,558,649	303,456	9
股 本		1,765,978	1,765,978	-	-
資本公積		819,341	820,325	984	-
保留盈餘		5,612,418	6,137,966	525,548	9
其他權益-其他		(604,488)	(687,892)	(83,404)	14
庫藏股		-	-	-	-
非控制權益		1,437	1,072	(365)	(25)
股東權益總額		7,594,686	8,037,449	442,763	6

(一) 前後期變動達百分之二十以上，且變動金額達新臺幣一仟萬元者之主要原因：無。

(二) 對公司之影響及未來因應計畫：無重大影響。

二、財務績效

最近二年度營業收入、營業純益及稅前純益重大變動之主要原因及預期銷售數量與其依據，對公司未來財務業務之可能影響及因應計畫。

財務績效比較分析表

單位：新台幣仟元

項 目	年 度	109 年度	110 年度	差 異	
				金 額	%
營業收入淨額		5,947,577	6,243,509	295,932	5
營業毛利		2,141,809	2,092,342	(49,467)	(2)
營業費用		1,248,509	1,371,419	122,910	10
營業利益		893,300	720,923	(172,377)	(19)
營業外收入及支出		367,993	317,785	(50,208)	(14)
稅前淨利		1,261,293	1,038,708	(222,585)	(18)
所得稅費用		264,931	173,128	(91,803)	(35)
稅後淨利		996,362	865,580	(130,782)	(13)

(一) 前後期變動達百分之二十以上，且變動金額達新臺幣一仟萬元者之主要原因：

所得稅費用減少：主要係 110 年獲利衰退使當期所得稅費用減少所致。

(二) 預計銷售目標

在競爭日趨激烈之時，除將持續耕耘現有客戶市場以追求各項產品的穩健成長外，在新產品開發及市場行銷上也將同步努力，以積極提升產品市場占有率及創造營業獲利。

(三) 對公司未來財務業務之可能影響及因應計畫：無重大影響。

三、現金流量

最近年度現金流量變動之分析說明、流動性不足之改善計畫及未來一年現金流動性分析。

(一) 最近年度現金流量變動之分析說明：

項 目	年 度	109 年度	110 年度	增(減)比例(%)
現金流量比率(%)		26.87	27.47	2
現金流量允當比率(%)		121.21	123.44	2
現金再投資比率(%)		4.93	3.73	(24)
增減比例變動分析說明： 現金再投資比率減少：主要係 110 年發放現金股利較 109 年增加所致。				

(二) 流動性不足之改善計畫：不適用。

(三) 未來一年現金流動性分析：

本公司預期未來一年內公司業務持續穩定成長，營運獲利亦將產生相應之現金流量，應無現金不足之情形。

四、最近年度重大資本支出對財務業務之影響：無。

五、最近年度轉投資政策、其獲利或虧損之主要原因、改善計畫及未來一年投資計畫

本公司之轉投資係依「取得或處分資產處理程序」作業進行評估投資效益，並著眼於長期策略性目的。

110 年度本公司採權益法之轉投資獲利為新台幣 251,196 仟元，較前一年減少 46,109 仟元，其主要是受新冠肺炎疫情影響，全球供應鏈及運輸成本增加及營收衰退以致獲利減少。

未來公司仍將以長期策略性投資為原則，持續審慎評估轉投資計畫。

六、最近年度及截至年報刊印日止風險事項分析評估

(一) 利率、匯率變動、通貨膨脹情形對公司損益之影響及未來因應措施：

1. 利率變動：本公司 110 年利息費用 441 仟元；利息收入 47,729 仟元，各佔營業收入淨額之比率分別僅為 0.007% 及 0.76%，因此利率變動對本公司損益並未產生重大影響。
2. 匯率變動：110 年兌換損益金額為損失 48,400 仟元，佔營業收入淨額之比率為 0.78%。公司隨時掌握匯率之變動情勢，未來依資金需求狀況與現存外幣部位，作適當的外幣部位調整，以降低匯率變動對公司損益之影響。
3. 通貨膨脹：本公司並無因受通貨膨脹而有產生重大影響，且本公司隨時注意市場價格波動，並與供應商及客戶保持良好互動關係。未來在成本控制及報價上將持續注意通貨膨脹情形，予以適度調整，以避免通貨膨脹對公司營運之不利影響。

(二) 從事高風險、高槓桿投資、資金貸與他人、背書保證及衍生性商品交易之政策、獲利或虧損之主要原因及未來因應措施：

1. 本公司截至年報刊印日止並無從事高風險、高槓桿投資、背書保證之情事。
2. 在資金貸與方面係依據本公司「資金貸與及背書保證處理程序」規定辦理。
3. 衍生性商品交易部份：以確保本公司業務之經營利潤，規避因匯率、利率或資產價格波動所引起之風險金融為目標，並且依據本公司「取得或處分資產處理程序」規定辦理。
4. 本公司依據法令規定訂有「取得或處分資產處理程序」及「資金貸與及背書保證處理程序」，並經股東會決議通過，以作為公司從事上述行為之規範。

(三) 未來研發計畫及預計投入之研發費用：

1. 未來研發計畫：
 - (1)ISC 醫療電腦及主機板、醫療設備 UPS 系統、醫療 AI 電腦
 - (2)高速 DDR5 記憶體測試設備
 - (3)高效能模組化 AI 邊緣運算系統
 - (4)SDVoE Solution_4K Video Wall
 - a. 搭載最新 Intel 高效能 Sapphire Rapid-SP 晶片組的一系列全新世代 5G 網路通訊專用邊際運算設備
 - b. 搭載最新 Intel 高效能 XEON D 晶片組的一系列全新世代網路通訊專用邊際運算設備

- c. 搭載最新 AMD 高效能 EPYC 7000 晶片組的一系列全新世代網路通訊專用邊際運算設備
- d. 搭載最新網通大廠 NVIDIA 100G & 200G 高效能網通伺服器專用一系列全新世代網路通訊專用模塊。
- e. 搭載最新 Intel 網路晶片 100G 高效能網通伺服器專用一系列全新世代網路通訊專用模塊。
- f. 為智慧型的監視、控制和自動回報大量伺服器的運作狀況打造全新的 IPMI 模組設計 IPMI 模組

(5)IEI Remote Management Software

(6)PoE Manager Software on Windows and Linux

(7)BIOS/EC Remote Update Utility Software

(8)E-Ink Display System

2. 預計投入之研發費用：包括研發人力、研發專案支出、設備、模具費等 111 年預計投入研發費用為全年營業額之 7~10 %。

(四) 國內外重要政策及法律變動對公司財務業務之影響及因應措施：

最近年度國內外重要政策及法律變動，並未對本公司造成重大影響之情事。未來仍持續即時蒐集國內外重要政策及法律變動，必要時諮詢相關專業人士，並評估對公司財務業務之影響外，以適時採取因應措施。故最近年度國內外重要政策及法律變動對公司財務業務並無重大不利之影響。

(五) 科技改變（包括資通安全風險）及產業改變對公司財務業務之影響及因應措施：

近期 AI 的相關技術及平台已趨成熟，公司在 AI 相關軟硬體及人才投資日益增加；另資訊安全亦是各企業必須面臨的防護挑戰與重要資料遭駭的風險，故在 AI 方面需要投資相關人員及設備並持續尋找合適議題落地，以達成財務投資及業務營收回饋的正循環。最近年度科技及產業改變對公司財務業務並無重大不利之影響。

近年來網路攻擊與勒索病毒資安事件頻傳，為了預防及降低此類攻擊所造成的傷害，威強電落實相關改進措施並持續更新，例如強化網路防火牆與網路控管以防止電腦病毒跨機台及跨廠區擴散、建置端點防護防毒措施、導入先進的解決方案以偵測與處理惡意軟體、加強釣魚郵件偵測、定期執行員工釣魚郵件與警覺性測試及委託第三方專業公司執行資安評鑑等。截至目前為止，本公司並無重大資安風險發生之情形。

(六) 企業形象改變對企業危機管理之影響及因應措施：

本公司一本誠信原則維持企業優良形象，並恪遵各項法令規定，截至目前為止，並未有發生因企業形象改變而造成公司營運危機之情事。

(七) 進行併購之預期效益、可能風險及因應措施：無。

(八) 擴充廠房之預期效益、可能風險及因應措施：無。

(九) 進貨或銷貨集中所面臨之風險及因應措施：

本公司之客戶類別分佈在工業控制、銷售點系統、博弈機台設備、嵌入式系統、醫療設備等垂直應用市場，並無客戶過度集中之問題。供應商政策也都採取主/次多家供應商合作，導入供應商管理系統，積極與主要上游供應

商維繫緊密關係，靈活、彈性的調度生產所需材料，做到即時的跨國性盤點、管控與策略性採購，全盤考量，降低市場衝擊，平衡供需。作為垂直整合服務提供者，威強電視客戶關係為重要的資產，不論是經銷商或是委託設計代工生產的客戶，提供從設計、製造、物料供應、庫存管控、價格管理，產品線維護，售後服務等全方位的服務，維繫客戶成為長久合作夥伴。故並無進貨或銷貨集中之風險。

(十) 董事、監察人或持股超過百分之十之大股東，股權之大量移轉或更換對公司之影響及風險：無。

(十一) 經營權之改變對公司之影響、風險及因應措施：無。

(十二) 訴訟或非訴訟事件：無。

(十三) 其他重要風險及因應措施：無。

七、其他重要事項：無。

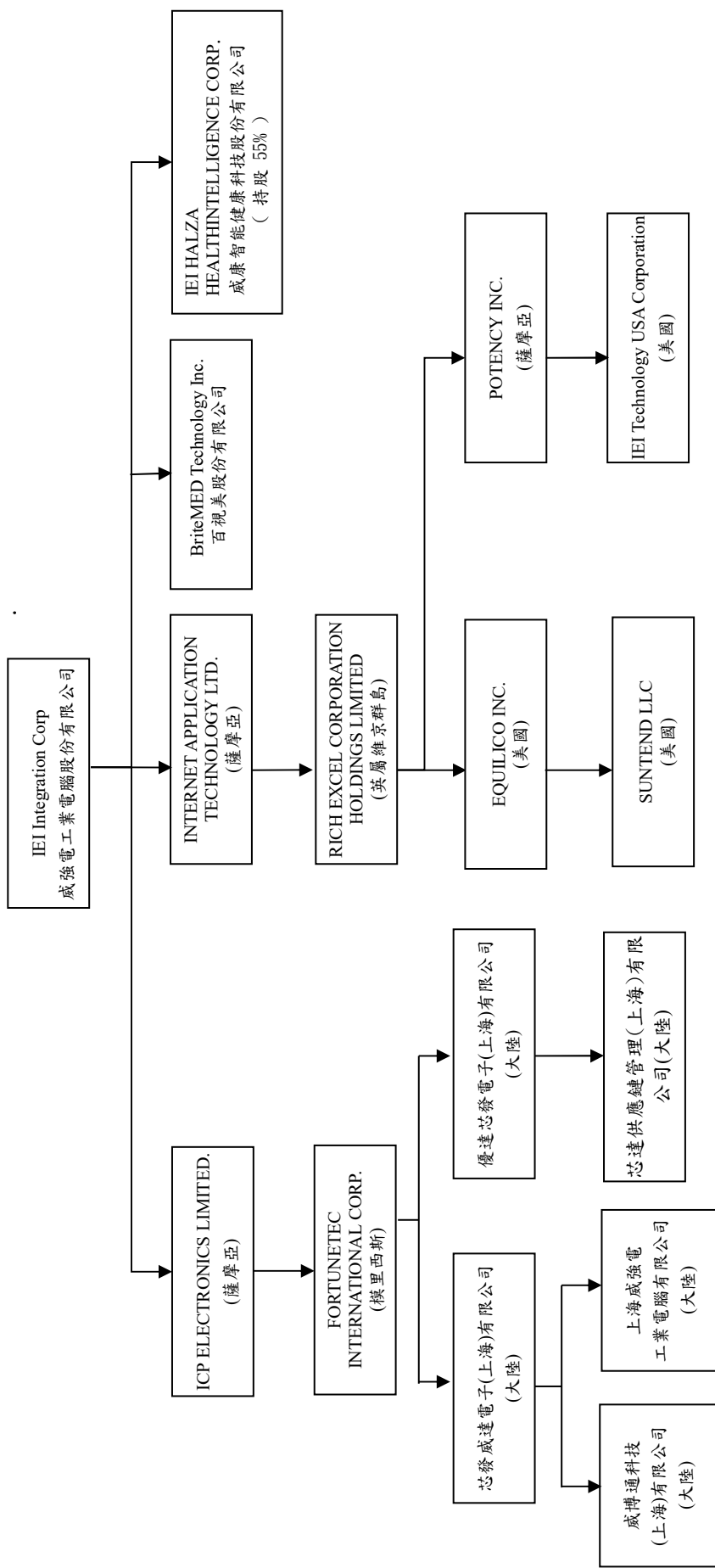
捌、特別記載事項

一、關係企業相關資料

(一) 關係企業合併營業報告書

1. 關係企業組織圖

110 年 12 月 31 日



註：各關係企業未附註持股比例者，皆為持股 100%。

2. 關係企業基本資料

110年12月31日

企業名稱	設立日期	地址	實收資本額	主要營業或生產項目
百視美股份有限公司	98.05.22	新北市汐止區大同路一段306號3樓及306之3號3樓	NTD 80,000,000	電子零組件製造及銷售等
威康智能健康科技股份有限公司	108.10.04	新北市汐止區大同路一段306號2樓	NTD 3,000,000	開發醫療軟體等相關產品
ICP Electronics Limited	88.10.08	Vistra Corporate Services Centre, Ground Floor NPF Building, Beach Road, Apia, SAMOA	USD 11,000,000	控股公司及銷售電腦等相關產品
Internet Application Technology Ltd.	90.05.16	Vistra Corporate Services Centre, Ground Floor NPF Building, Beach Road, Apia, SAMOA	USD 11,852,500	控股公司及銷售電腦等相關產品
FORTUNETEC INTERNATIONAL CORP.	91.02.08	Level 3, Alexander House, 35 Cybercity, Ebene, Mauritius.	USD 7,000,000	控股公司及銷售電腦等相關產品
Rich Excel Corporation Holdings Limited	94.07.06	Portcullis Chambers, 4 th Floor, Ellen Skelton Building, 3076 Sir Francis Drake Highway, Road Town, Tortola, British Virgin Islands VG1110	USD 11,627,500	控股公司及銷售電腦等相關產品
EQUILICO INC	100.3.23	138 university parkway Pomona, CA 91768	USD 6,483,892	不動產租賃業務
Potency Inc.	93.10.07	Vistra Corporate Services Centre, Ground Floor NPF Building, Beach Road, Apia, SAMOA	USD 5,840,050	控股公司及銷售電腦等相關產品
Suntend LLC	96.01.26	138 university parkway Pomona, CA 91768	USD 4,053,500	不動產租賃業務
IEI Technology USA Corporation	89.10.30	138 university parkway Pomona, CA 91768	USD 3,500,000	銷售電腦等相關產品
芯發威達電子(上海)有限公司	91.04.05	上海市閔行區莘庄工業園區申富路515號	USD 2,000,000	製造及銷售電腦等相關產品
優達芯發電子(上海)有限公司	104.06.23	上海市閔行區莘庄工業園區申富路515號二層	USD 6,000,000	製造及銷售電腦等相關產品
上海威強電工業電腦有限公司	90.09.12	上海市閔行區莘庄工業園區申富路515號2幢4樓	RMB 26,161,112	物流中心, 銷售電腦等相關產品
威博通科技(上海)有限公司	110.06.21	上海市閔行區莘庄工業園區申富路515號4幢3層A區	RMB 5,000,000	物流中心, 銷售電腦等相關產品
芯達供應鏈管理(上海)有限公司	103.04.30	中國(上海)自由貿易試驗區富特西一路99號三層301-E1室	RMB 10,000,000	供應鏈管理

(1) 依公司法第369條之3推定為有控制與從屬關係公司：無。

(2) 整體關係企業經營業務所涵蓋之行業：本公司及關係企業主要營業項目係製造及銷售電腦等相關產品。

3. 各關係企業董事、監察人及總經理資料

單位：股；%；110年12月31日

企業名稱	稱職	稱姓	名或代 表人	持有股份	
				股數(仟股)	持股比例
百視美股份有限公司	董事長	威強	電腦股份有限公司	張明智	
	董事	威強	電腦股份有限公司	江重良	100%
	董事	威強	電腦股份有限公司	李建志	
	監察人	威強	電腦股份有限公司	郭純琦	
威強智能健康科技股份有限公司	董事長	威強	電腦股份有限公司	江重良	55%
	監察人	Richard Raymond Nijkerk	郭純琦	165	
ICP Electronics Limited	董事	威強	電腦股份有限公司	張明智	100%
Internet Application Technology Ltd.	董事	郭博達		11,853	100%
FORTUNETEC INTERNATIONAL CORP.	董事	郭博達		700	100%
Rich Excel Corporation Holdings Limited	董事	郭博達		11,628	100%
EQUILICO INC	董事	黃瓊滿		6,489	100%
Potency Inc.	董事	Rich Excel Corporation Holdings Limited	代表人：郭博達	5,840	100%
Suntend LLC	代表人	郭純琦		-	100%
IEI Technology USA Corporation	法人代表人	郭博達		14,000	100%
芯發威達電子(上海)有限公司	法人代表人	郭博達		-	100%
優達芯發電子(上海)有限公司	法人代表人	郭博達		-	100%
上海威強電腦有限公司	法人代表人	郭純琦		-	100%
威博通科技(上海)有限公司	法人代表人	王豔		-	100%
芯達供應鏈管理(上海)有限公司	法人代表人	黃鈺芬		-	100%

4. 各關係企業營運概況：

單位：新臺幣仟元
110年12月31日

企業名稱	資本額	資產總值	負債總額	淨值	營業收入	營業利益 (損失)	本年度損益 (稅後)	每股盈餘 (元)(稅後)
百視美股份有限公司	80,000	519,799	255,524	264,275	722,898	173,063	137,477	17.18
威康智能健康科技股份有限公司	3,000	3,006	623	2,383	-	(2,888)	(813)	(2.71)
ICPELECTRONICS LIMITED	304,480	4,535,873	-	4,535,873	-	(780)	221,198	20.11
INTERNET APPLICATION TECHNOLOGY LTD.	328,077	938,494	-	938,494	-	(40)	114,587	9.67
FORTUNETEC INTERNATIONAL CORP.	193,760	4,303,839	995	4,302,844	-	(7,536)	228,758	326.80
Rich Excel Corporation Holdings Limited	321,849	811,082	-	811,082	-	(69)	114,120	9.81
EQUILICO INC	179,474	169,662	-	169,662	-	(103)	9,012	1.39
Potency Inc.	161,653	612,667	-	612,667	-	(82)	105,130	18.00
Suntend LLC	112,201	165,736	2,644	163,092	14,486	8,850	8,741	-
IEI Technology USA Corporation	96,880	919,300	463,503	455,797	822,153	113,115	87,301	6.24
芯發威達電子(上海)有限公司	55,360	2,779,474	1,059,779	1,719,695	3,527,454	239,851	224,666	-
優達芯發電子(上海)有限公司	166,080	1,574,895	14,229	1,560,666	122,002	(47,097)	26,956	-
上海威強電工業電腦有限公司	113,578	542,231	454,718	87,513	1,649,660	10,889	10,578	-
威博通科技(上海)有限公司	21,707	56,890	46,336	10,554	80,595	(11,441)	(11,153)	-
芯達供應鏈管理(上海)有限公司	43,415	55,251	-	55,251	-	(32)	2,081	-

註：各關係企業為外國公司者，資本額、資產總值、負債總額及淨值相關數字係按民國110年12月31日之兌換匯率（美元與新台幣為1:27.68，人民幣與台幣為1:4.3415）換算；營業收入、營業利益（損失）及本年度損益係按民國110年度之平均匯率（美元與新台幣為1:28.009，人民幣與台幣為1:4.3415）換算為新台幣列示。

(二) 關係企業合併財務報表：

本公司應納入編製關係企業合併財務報告之公司與依金融監督管理委員會認可之國際財務報導準則第十號應納入編製母子公司合併財務報告之公司均相同，且關係企業合併財務報告所應揭露相關資訊於前揭母子公司合併財務報告中均已揭露，爰不再另行編製關係企業合併財務報告。

(三) 關係報告書：本公司非他公司之從屬公司，故無須編製關係報告書。

- 二、最近年度及截至年報刊印日止，私募有價證券辦理情形：無。
 - 三、最近年度及截至年報刊印日止子公司持有或處分本公司股票情形：無。
 - 四、其他必要補充說明事項：無。
-
- 玖、最近年度截至年報刊印日止，發生證交法第三十六條第二項第二款所定對股東權益或證券價格有重大影響之事項：無。

附錄一、最近年度財務報告

聲 明 書

本公司民國一一〇年度及一〇九年度(自一月一日至十二月三十一日止)依「關係企業合併營業報告書關係企業合併財務報表及關係報告書編製準則」應納入編製關係企業合併財務報告之公司與依金融監督管理委員會認可之國際財務報導準則第十號應納入編製母子公司合併財務報告之公司均相同，且關係企業合併財務報告所應揭露相關資訊於前揭母子公司合併財務報告中均已揭露，爰不再另行編製關係企業合併財務報告。

特此聲明

公司名稱：威強電工業電腦股份有限公司



董 事 長：張明智



日 期：民國一一一年三月十一日



安侯建業聯合會計師事務所

KPMG

台北市110615信義路5段7號68樓(台北101大樓)
68F., TAIPEI 101 TOWER, No. 7, Sec. 5,
Xinyi Road, Taipei City 110615, Taiwan (R.O.C.)

Telephone 電話 + 886 2 8101 6666
Fax 傳真 + 886 2 8101 6667
Internet 網址 home.kpmg/tw

會計師查核報告

威強電工業電腦股份有限公司董事會 公鑒：

查核意見

威強電工業電腦股份有限公司及其子公司(威強電工業集團)民國一一〇年及一〇九年十二月三十一日之合併資產負債表，暨民國一一〇年及一〇九年一月一日至十二月三十一日之合併綜合損益表、合併權益變動表及合併現金流量表，以及合併財務報告附註(包括重大會計政策彙總)，業經本會計師查核竣事。

依本會計師之意見，上開合併財務報告在所有重大方面係依照證券發行人財務報告編製準則暨經金融監督管理委員會認可並發布生效之國際財務報導準則、國際會計準則、解釋及解釋公告編製，足以允當表達威強電工業電腦股份有限公司及其子公司民國一一〇年及一〇九年十二月三十一日之合併財務狀況，暨民國一一〇年及一〇九年一月一日至十二月三十一日之合併財務績效及合併現金流量。

查核意見之基礎

本會計師係依照會計師查核簽證財務報表規則及一般公認審計準則執行查核工作。本會計師於該等準則下之責任將於會計師查核合併財務報告之責任段進一步說明。本會計師所隸屬事務所受獨立性規範之人員已依會計師職業道德規範，與威強電工業電腦股份有限公司及其子公司保持超然獨立，並履行該規範之其他責任。本會計師相信已取得足夠及適切之查核證據，以作為表示查核意見之基礎。

關鍵查核事項

關鍵查核事項係指依本會計師之專業判斷，對威強電工業電腦股份有限公司及其子公司民國一一〇年度合併財務報告之查核最為重要之事項。該等事項已於查核合併財務報告整體及形成查核意見之過程中予以因應，本會計師並不對該等事項單獨表示意見。

一、收入認列

有關收入認列之會計政策請詳合併財務報告附註四(十六)收入之認列；收入認列之說明請詳合併財務報告附註六(十七)。

關鍵查核事項之說明：

威強電工業電腦股份有限公司及其子公司之銷售交易方式，主要由第三地大陸加工廠製造後直接運送予買方，商品銷售係於商品之控制移轉予買方後認列收入，如交貨條件因合約議定移交時點不同時，意即該控制將在不同的時間點移轉，可能造成接近期末時收入認列時點未被紀錄在正確期間的風險。因此，此類銷貨收入認列時點評估測試為本會計師執行威強電工業電腦股份有限公司及其子公司財務報告查核重要的評估事項之一。

因應之查核程序：

- 測試銷貨及收款作業循環之相關控制測試與執行有效性。
- 抽核資產負債表日前後一定期間商品銷售收入認列時點之正確性。
- 檢視相關文件以確認控制力移轉時點之適當性及收入認列之合理性。

二、存貨評價

有關存貨之會計政策請詳合併財務報告附註四(八)；存貨之評價之會計估計及假設不確定性，請詳合併財務報告附註五(一)；存貨評估之說明，請詳合併財務報告附註六(五)。

關鍵查核事項之說明：

在財務報表中，存貨係以成本與淨變現價值孰低衡量，因產品更新頻率快速，產業競爭激烈，故導致存貨之成本可能超過其淨變現價值之風險。

因應之查核程序：

- 測試客戶存貨庫齡報表評估，並分析各期存貨庫齡變化情形。
- 取得有效異動表單驗證存貨庫齡歸屬期間之正確性。
- 抽取原料最近期重置成本與產品最近期銷售市價，並核算推銷費用率後重新計算淨變現價值，評估威強電工業電腦股份有限公司及其子公司所採用的淨變現價值是否合理。

其他事項

威強電工業電腦股份有限公司已編製民國一一〇年度及一〇九年度之個體財務報告，並經本會計師出具無保留意見之查核報告在案，備供參考。

管理階層與治理單位對合併財務報告之責任

管理階層之責任係依照證券發行人財務報告編製準則暨經金融監督管理委員會認可並發布生效之國際財務報導準則、國際會計準則、解釋及解釋公告編製允當表達之合併財務報告，且維持與合併財務報表編製有關之必要內部控制，以確保合併財務報告未存有導因於舞弊或錯誤之重大不實表達。

於編製合併財務報告時，管理階層之責任亦包括評估威強電工業電腦股份有限公司及其子公司繼續經營之能力、相關事項之揭露，以及繼續經營會計基礎之採用，除非管理階層意圖清算威強電工業電腦股份有限公司及其子公司或停止營業，或除清算或停業外別無實際可行之其他方案。

威強電工業電腦股份有限公司及其子公司之治理單位(含審計委員會)負有監督財務報導流程之責任。



會計師查核合併財務報告之責任

本會計師查核合併財務報告之目的，係對合併財務報告整體是否存有導因於舞弊或錯誤之重大不實表達取得合理確信，並出具查核報告。合理確信係高度確信，惟依照一般公認審計準則執行之查核工作無法保證必能偵出合併財務報告存有之重大不實表達。不實表達可能導因於舞弊或錯誤。如不實表達之個別金額或彙總數可合理預期將影響合併財務報告使用者所作之經濟決策，則被認為具有重大性。

本會計師依照一般公認審計準則查核時，運用專業判斷並保持專業上之懷疑。本會計師亦執行下列工作：

- 1.辨認並評估合併財務報告導因於舞弊或錯誤之重大不實表達風險；對所評估之風險設計及執行適當之因應對策；並取得足夠及適切之查核證據以作為查核意見之基礎。因舞弊可能涉及共謀、偽造、故意遺漏、不實聲明或踰越內部控制，故未偵出導因於舞弊之重大不實表達之風險高於導因於錯誤者。
- 2.對與查核攸關之內部控制取得必要之瞭解，以設計當時情況下適當之查核程序，惟其目的非對威強電工業電腦股份有限公司及其子公司內部控制之有效性表示意見。
- 3.評估管理階層所採用會計政策之適當性，及其所作會計估計與相關揭露之合理性。
- 4.依據所取得之查核證據，對管理階層採用繼續經營會計基礎之適當性，以及使威強電工業電腦股份有限公司及其子公司繼續經營之能力可能產生重大疑慮之事件或情況是否存在重大不確定性，作出結論。本會計師若認為該等事件或情況存在重大不確定性，則須於查核報告中提醒合併財務報告使用者注意合併財務報告之相關揭露，或於該等揭露係屬不適當時修正查核意見。本會計師之結論係以截至查核報告日所取得之查核證據為基礎。惟未來事件或情況可能導致威強電工業電腦股份有限公司及其子公司不再具有繼續經營之能力。
- 5.評估合併財務報告(包括相關附註)之整體表達、結構及內容，以及合併財務報告是否允當表達相關交易及事件。
- 6.對於集團內組成個體之財務資訊取得足夠及適切之查核證據，以對合併財務報告表示意見。本會計師負責集團查核案件之指導、監督及執行，並負責形成集團之查核意見。

本會計師與治理單位溝通之事項，包括所規劃之查核範圍及時間，以及重大查核發現(包括於查核過程中所辨認之內部控制顯著缺失)。

本會計師亦向治理單位提供本會計師所隸屬事務所受獨立性規範之人員已遵循會計師職業道德規範中有關獨立性之聲明，並與治理單位溝通所有可能被認為會影響會計師獨立性之關係及其他事項(包括相關防護措施)。



本會計師從與治理單位溝通之事項中，決定對威強電工業電腦股份有限公司及其子公司民國一一〇年度合併財務報告查核之關鍵查核事項。本會計師於查核報告中敘明該等事項，除非法令不允許公開揭露特定事項，或在極罕見情況下，本會計師決定不於查核報告中溝通特定事項，因可合理預期此溝通所產生之負面影響大於所增進之公眾利益。

安侯建業聯合會計師事務所

陳宗哲



會計師：

韓沂璉



證券主管機關：金管證審字第1000011652號

核准簽證文號：金管證審字第1090332798號

民國一一一年三月十一日



威強電工電腦股份有限公司及子公司

民國一〇一〇年及一〇一〇年三月三十一日

單位：新台幣千元

	110.12.31		109.12.31	
	金額	%	金額	%
資產				
流動資產：				
1100 現金及約當現金(附註六(一)及(二十))	\$ 3,539,466	32	2,540,232	23
1110 透過損益按公允價值衡量之金融資產—流動(附註六(二)及(二十))	-	-	60,003	1
1170 應收票據及帳款淨額(附註六(四)及(二十))	955,015	8	1,098,735	10
1180 應收帳款—關係人淨額(附註六(二十)及七)	45,939	-	36,441	-
1210 其他應收款—關係人(附註六(二十)及七)	305,495	3	187,130	2
130X 存貨(附註六(五))	1,530,051	13	1,102,458	10
1476 其他金融資產—流動(附註六(六)、(二十)及八)	295,393	3	1,128,050	11
1479 其他流動資產—其他	166,340	1	85,014	1
	<u>6,837,699</u>	<u>60</u>	<u>6,238,063</u>	<u>58</u>
非流動資產：				
1517 透過其他綜合損益按公允價值衡量之金融資產—非流動(附註六(三)及(二十))	36,639	-	36,181	-
1550 採用權益法之投資(附註六(七))	2,184,461	19	2,098,355	19
1600 不動產、廠房及設備(附註六(八)及七)	1,209,310	10	1,181,115	11
1755 使用權資產(附註六(九))	10,163	-	9,732	-
1760 投資性不動產淨額(附註六(十))	283,250	2	268,731	2
1821 其他無形資產淨額	16,666	-	7,372	-
1840 遞延所得稅資產	65,190	1	69,516	1
1975 淨確定福利資產—非流動(附註六(十三))	8,811	-	-	-
1980 其他金融資產—非流動(附註六(六)及(二十))	911,712	8	916,612	9
1990 其他非流動資產—其他	32,197	-	24,202	-
	<u>4,758,399</u>	<u>40</u>	<u>4,611,816</u>	<u>42</u>
資產總計	<u>\$ 11,596,098</u>	<u>100</u>	<u>10,849,879</u>	<u>100</u>
負債及權益				
流動負債：				
1110 合約負債—流動(附註六(十七)及七)	2130			
1170 應付帳款(附註六(二十))	2170			
1210 應付帳款—關係人(附註六(二十)及七)	2180			
1219 其他應付款—其他(附註六(二十))	2219			
1220 其他應付款項—關係人(附註六(二十)及七)	2220			
1230 本期所得稅負債	2230			
1280 租賃負債—流動(附註六(十一)及(二十))	2280			
1299 其他流動負債—其他	2399			
	<u>2,605,162</u>	<u>22</u>	<u>2,356,612</u>	<u>21</u>
非流動負債：				
1257 遞延所得稅負債	2570			
1258 租賃負債—非流動(附註六(十一)及(二十))	2580			
1260 淨確定福利負債—非流動(附註六(十三))	2640			
1267 其他非流動負債—其他	2670			
	<u>953,487</u>	<u>8</u>	<u>898,581</u>	<u>9</u>
負債總計	<u>3,558,649</u>	<u>30</u>	<u>3,255,193</u>	<u>30</u>
歸屬於母公司業主之權益(附註六(十五))：				
股本	3100			
資本公積	3200			
保留盈餘：				
法定盈餘公積	3310			
特別盈餘公積	3320			
未分配盈餘	3350			
	<u>8,036,377</u>	<u>70</u>	<u>7,593,249</u>	<u>70</u>
其他權益	3400			
母公司業主權益小計	36XX			
非控制權益				
權益總計	<u>8,037,449</u>	<u>70</u>	<u>7,594,686</u>	<u>70</u>
負債及權益總計	<u>\$ 11,596,098</u>	<u>100</u>	<u>10,849,879</u>	<u>100</u>

(請詳閱後附合併財務報告附註)



會計主管：魏諦斯



經理人：江重良



董事長：張明智

威強電工業電腦股份有限公司及子公司

合併綜合損益表

民國一一〇年及一〇九年一月一日起至十二月三十一日

單位：新台幣千元

	110年度		109年度	
	金額	%	金額	%
4110 銷貨收入	\$ 6,270,298	100	5,982,111	101
4170 減：銷貨退回及折讓	26,789	-	34,534	(1)
銷貨收入淨額(附註六(十七)及七)	6,243,509	100	5,947,577	100
5110 銷貨成本(附註六(五)、(十三)、七及十二)	4,151,602	66	3,805,368	64
營業毛利	2,091,907	34	2,142,209	36
5910 未實現銷貨損益	(330)	-	(765)	-
5920 已實現銷貨損益	765	-	365	-
營業毛利淨額	2,092,342	34	2,141,809	36
營業費用(附註六(四)、(十三)、(十八)、七及十二)：				
6100 推銷費用	448,105	7	407,265	7
6200 管理費用	427,443	7	350,052	6
6300 研究發展費用	496,794	8	490,929	8
6450 預期信用減損損失(利益)	(923)	-	263	-
營業費用合計	1,371,419	22	1,248,509	21
營業淨利	720,923	12	893,300	15
營業外收入及支出(附註六(十九)及七)：				
7100 利息收入	47,729	1	84,032	1
7010 其他收入	56,928	1	102,625	2
7020 其他利益及損失	(37,627)	(1)	(115,650)	(2)
7050 財務成本	(441)	-	(319)	-
7060 採用權益法認列之關聯企業及合資損益之份額	251,196	4	297,305	5
營業外收入及支出合計	317,785	5	367,993	6
繼續營業部門稅前淨利	1,038,708	17	1,261,293	21
7950 減：所得稅費用(附註六(十四))	173,128	3	264,931	4
本期淨利	865,580	14	996,362	17
其他綜合損益：				
8310 不重分類至損益之項目				
8311 確定福利計畫之再衡量數	15,999	-	(1,751)	-
8316 透過其他綜合損益按公允價值衡量之權益工具投資未實現評價損益	3,158	-	(5,617)	-
8320 採用權益法認列之關聯企業及合資之其他綜合損益之份額—不重分類至損益之項目	(45,223)	(1)	13,954	-
8349 與不重分類之項目相關之所得稅	(3,200)	-	350	-
不重分類至損益之項目合計	(29,266)	(1)	6,936	-
8360 後續可能重分類至損益之項目				
8361 國外營運機構財務報表換算之兌換差額	(33,028)	(1)	26,022	-
8370 採用權益法認列之關聯企業及合資之其他綜合損益之份額—可能重分類至損益之項目	(8,311)	-	(5,084)	-
8399 與可能重分類之項目相關之所得稅	-	-	-	-
後續可能重分類至損益之項目合計	(41,339)	(1)	20,938	-
8300 本期其他綜合損益	(70,605)	(2)	27,874	-
本期綜合損益總額	\$ 794,975	12	1,024,236	17
本期淨利歸屬於：				
8610 母公司業主	\$ 865,945	14	996,714	17
8620 非控制權益	(365)	-	(352)	-
	\$ 865,580	14	996,362	17
綜合損益總額歸屬於：				
8710 母公司業主	\$ 795,340	12	1,024,588	17
8720 非控制權益	(365)	-	(352)	-
	\$ 794,975	12	1,024,236	17
基本每股盈餘(元)				
基本每股盈餘(元)(附註六(十六))	\$ 4.90		5.64	
稀釋每股盈餘(元)(附註六(十六))	\$ 4.86		5.59	

(請詳閱後附合併財務報告附註)

董事長：張明智



經理人：江重良



會計主管：魏諦斯



威強電工業電腦股份有限公司及子公司

合併權益變動表

民國一〇九年一月一日至十二月三十一日

單位：新台幣千元

科目代號	歸屬於母公司業主之權益											
	股本	資本公積	法定盈餘公積	特別盈餘公積	保留盈餘	未分配盈餘	合計	國外營運機構財務報表換算之兌換差	其他權益項目	合計	歸屬於母公司業主權益總計	非控制權益
A1	1,772,898	846,963	1,498,644	460,674	2,837,003	4,796,321	(493,349)	(142,331)	(635,680)	6,780,502	1,789	6,782,291
D1	-	-	-	-	996,714	996,714	-	-	-	996,714	(352)	996,362
D3	-	-	-	-	(1,401)	(1,401)	20,938	8,337	29,275	27,874	-	27,874
D5	-	-	-	-	995,313	995,313	20,938	8,337	29,275	1,024,588	(352)	1,024,236
盈餘指撥及分配：												
B1	-	-	67,406	-	(67,406)	-	-	-	-	-	-	-
B3	-	-	-	175,006	(175,006)	-	-	-	-	-	-	-
B5	-	-	-	-	(177,290)	(177,290)	-	-	-	(177,290)	-	(177,290)
其他資本公積變動：												
L1	-	-	-	-	-	-	-	-	-	(25,008)	-	(25,008)
L3	(6,920)	(18,088)	-	-	-	-	-	-	-	25,008	-	-
M3	-	(9,534)	-	-	-	-	-	-	-	(9,534)	-	(9,534)
Q1	-	-	-	-	(1,917)	(1,917)	-	1,917	1,917	-	-	-
C7	-	-	-	-	(9)	(9)	-	-	-	(9)	-	(9)
D1	1,765,978	819,341	1,566,050	635,680	3,410,688	5,612,418	(472,411)	(132,077)	(604,488)	7,593,249	1,437	7,594,686
D3	-	-	-	-	865,945	865,945	-	-	-	865,945	(365)	865,580
D5	-	-	-	-	12,799	12,799	(41,339)	(42,065)	(83,404)	(70,605)	-	(70,605)
盈餘指撥及分配：												
B1	-	-	99,338	-	(99,338)	-	-	-	-	-	-	-
B5	-	-	-	-	(353,196)	(353,196)	-	-	-	(353,196)	-	(353,196)
B17	-	-	-	(31,192)	31,192	-	-	-	-	-	-	-
其他資本公積變動：												
C7	-	(1,872)	-	-	-	-	-	-	-	(1,872)	-	(1,872)
C17	-	2,856	-	-	-	-	-	-	-	2,856	-	2,856
Z1	1,765,978	820,325	1,665,388	604,488	3,868,090	6,137,966	(513,750)	(174,142)	(687,892)	8,036,377	1,072	8,037,449

(請詳閱後附合併財務報告附註)

董事長：張明智

經理人：江重良

會計主管：魏諦斯

威強電工業電腦股份有限公司及子公司

合併現金流量表

民國一〇一年及一〇九年一月一日至十二月三十一日

單位：新台幣千元

	110年度	109年度
AAAA 營業活動之現金流量：		
A10000 本期稅前淨利	\$ 1,038,708	1,261,293
A20000 調整項目：		
A20010 收益費損項目		
A20100 折舊費用	104,173	83,409
A20200 攤銷費用	18,850	11,408
A20300 預期信用減損(迴轉利益)損失	(923)	263
A20400 透過損益按公允價值衡量金融資產及負債之淨利益	(16,664)	(4,262)
A20900 利息費用	441	319
A21200 利息收入	(47,729)	(84,032)
A21300 股利收入	(1,581)	-
A22300 採用權益法認列之關聯企業及合資利益之份額	(251,196)	(297,305)
A22500 處分及報廢不動產、廠房及設備損失	756	283
A23100 處分投資利益	(124)	(9,348)
A23700 存貨跌價及呆滯損失	35,377	36,885
A23900 未實現銷售(損失)利益	(435)	400
A24100 未實現外幣兌換(利益)損失	(3,718)	4,847
A20010 收益費損項目合計	(162,773)	(257,133)
A30000 與營業活動相關之資產/負債變動數：		
A31115 強制透過損益按公允價值衡量之金融資產減少	76,667	19,298
A31150 應收票據及帳款減少(增加)	144,879	(345,841)
A31160 應收帳款一關係人增加	(20,232)	(27,966)
A31190 其他應收款一關係人增加	(118,672)	(179,453)
A31200 存貨增加	(471,324)	(235,441)
A31240 其他流動資產(增加)減少	(51,580)	18,878
A31990 淨確定福利資產增加	(847)	-
A32000 與營業活動相關之負債之淨變動：		
A32125 合約負債增加(減少)	233,854	(21,344)
A32150 應付票據及帳款增加	91,799	75,088
A32160 應付帳款一關係人(減少)增加	(46,401)	39,340
A32180 其他應付款增加	5,178	22,974
A32190 其他應付款一關係人增加	13,868	266,956
A32200 負債準備(減少)增加	(1,079)	568
A32210 預收款項減少	-	(4,464)
A32230 其他流動負債增加	8,555	7,178
A32240 淨確定福利負債減少	-	(1,085)
A30000 與營業活動相關之資產及負債之淨變動合計	(135,335)	(365,314)
A20000 調整項目合計	(298,108)	(622,447)
A33000 營運產生之現金流入	740,600	638,846
A33100 收取之利息	17,105	89,690
A33200 收取之股利	103,371	2,572
A33300 支付之利息	(441)	(319)
A33500 支付之所得稅	(144,994)	(97,653)
AAAA 營業活動之淨現金流入	715,641	633,136
BBBB 投資活動之現金流量：		
B00010 取得透過其他綜合損益按公允價值衡量之金融資產	-	(30,000)
B00030 透過其他綜合損益按公允價值衡量之金融資產減資退回股款	2,700	2,800
B01800 取得採用權益法之投資	-	(557,359)
B01900 處分採用權益法之投資	8,019	1,344
B02400 採用權益法之被投資公司減資退回股款	-	550,000
B02700 取得不動產、廠房及設備	(145,678)	(202,943)
B02800 處分不動產、廠房及設備	2,469	526
B04500 取得無形資產	(27,472)	(10,748)
B06500 其他金融資產減少(增加)	821,552	(772,826)
B06700 其他非流動資產(增加)減少	(8,826)	257
BBBB 投資活動之淨現金流入(流出)	652,764	(1,018,949)
CCCC 籌資活動之現金流量：		
C03000 存入保證金(減少)增加	(395)	75
C04020 租賃本金償還	(9,132)	(6,735)
C04500 發放現金股利	(353,196)	(177,290)
C04900 庫藏股票買回成本	-	(25,008)
CCCC 籌資活動之淨現金流出	(362,723)	(208,958)
DDDD 匯率變動對現金及約當現金之影響	(6,448)	5,300
EEEE 本期現金及約當現金增加(減少)數	999,234	(589,471)
E00100 期初現金及約當現金餘額	2,540,232	3,129,703
E00200 期末現金及約當現金餘額	\$ 3,539,466	2,540,232

(請詳閱後附合併財務報告附註)

董事長：張明智



經理人：江重良



會計主管：魏諦斯



威強電工業電腦股份有限公司及子公司
合併財務報告附註
民國一一〇年度及一〇九年度
(除另有註明者外，所有金額均以新台幣千元為單位)

一、公司沿革

威強電工業電腦股份有限公司(以下稱「本公司」)於民國八十六年四月十七日奉經濟部核准設立。本公司及其子公司(以下併稱合併公司)主要從事電腦及其週邊設備之製造及買賣暨相關之進出口貿易業務。

二、通過財務報告之日期及程序

本合併財務報告已於民國一一一年三月十一日經董事會通過發佈。

三、新發布及修訂準則及解釋之適用

(一)已採用金融監督管理委員會認可之新發布及修訂後準則及解釋之影響

合併公司自民國一一〇年一月一日起開始適用下列新修正之國際財務報導準則，且對合併財務報告未造成重大影響。

- 國際財務報導準則第四號之修正「暫時豁免適用國際財務報導準則第九號之延長」
- 國際財務報導準則第九號、國際會計準則第三十九號、國際財務報導準則第七號、國際財務報導準則第四號及國際財務報導準則第十六號之修正「利率指標變革—第二階段」
- 國際財務報導準則第十六號之修正「民國一一〇年六月三十日後之新型冠狀病毒肺炎相關租金減讓」

(二)尚未採用金管會認可之國際財務報導準則之影響

合併公司評估適用下列自民國一一一年一月一日起生效之新修正之國際財務報導準則，將不致對合併財務報告造成重大影響。

- 國際會計準則第十六號之修正「不動產、廠房及設備—達到預定使用狀態前之價款」
- 國際會計準則第三十七號之修正「虧損性合約—履行合約之成本」
- 國際財務報導準則2018-2020週期之年度改善
- 國際財務報導準則第三號之修正「對觀念架構之引述」

(三)金管會尚未認可之新發布及修訂準則及解釋

合併公司預期下列尚未認可之新發布及修正準則不致對合併財務報告造成重大影響。

- 國際財務報導準則第十號及國際會計準則第二十八號之修正「投資者與其關聯企業或合資間之資產出售或投入」
- 國際財務報導準則第十七號「保險合約」及國際財務報導準則第十七號之修正
- 國際會計準則第一號之修正「將負債分類為流動或非流動」

威強電工業電腦股份有限公司及子公司合併財務報告附註(續)

- 國際會計準則第一號之修正「會計政策之揭露」
- 國際會計準則第八號之修正「會計估計之定義」
- 國際會計準則第十二號之修正「與單一交易所產生之資產及負債有關之遞延所得稅」

四、重大會計政策之彙總說明

本合併財務報告所採用之重大會計政策彙總說明如下。下列會計政策已一致適用於本合併財務報告之所有表達期間。

(一) 遵循聲明

本合併財務報告係依照證券發行人財務報告編製準則(以下簡稱「編製準則」)及金融監督管理委員會認可並發布生效之國際財務報導準則、國際會計準則、解釋及解釋公告(以下簡稱「金管會認可之國際財務報導準則」)編製。

(二) 編製基礎

1. 衡量基礎

除下列資產負債表之重要項目外，本合併財務報告係依歷史成本為基礎編製：

- (1) 按公允價值衡量之透過損益按公允價值衡量金融資產；
- (2) 按公允價值衡量之透過其他綜合損益按公允價值衡量金融資產；
- (3) 淨確定福利負債(或資產)，係依退休基金資產之公允價值減除確定福利義務現值及附註四(十八)所述之上限影響數衡量。

2. 功能性貨幣及表達貨幣

合併公司每一個體均係以各營運所處主要經濟環境之貨幣為其功能性貨幣。本合併財務報告係以本公司之功能性貨幣，新台幣表達。所有以新台幣表達之財務資訊均以新台幣千元為單位。

(三) 合併基礎

1. 合併財務報告編製原則

合併財務報告之編製主體包含本公司及由本公司所控制之個體(即子公司)。當本公司暴露於來自對被投資個體之參與之變動報酬或對該等變動報酬享有權利，且透過對被投資個體之權力有能力影響該等報酬時，本公司控制該個體。

自對子公司取得控制之日起，開始將其財務報告納入合併財務報告，直至喪失控制之日為止。合併公司間之交易、餘額及任何未實現收益與費損，業於編製合併財務報告時已全數消除。子公司之綜合損益總額係分別歸屬至本公司業主及非控制權益，即使非控制權益因而成為虧損餘額亦然。

子公司之財務報告業已適當調整，俾使其會計政策與合併公司所使用之會計政策一致。

威強電工業電腦股份有限公司及子公司合併財務報告附註(續)

合併公司對子公司所有權權益之變動，未導致喪失對子公司之控制者，係作為與業主間之權益交易處理。非控制權益之調整數與所支付或收取對價公允價值間之差額，係直接認列於權益且歸屬於本公司業主。

2. 列入合併財務報告之子公司

列入本合併財務報告之子公司包含：

投資公司名稱	子公司名稱	業務性質	所持股權百分比		說明
			110.12.31	109.12.31	
威強電工業電腦股份有限公司	ICP Electronics Limited	控股公司及銷售電腦等相關產品	100%	100%	
威強電工業電腦股份有限公司	Internet Application Technology Ltd.	控股公司及銷售電腦等相關產品	100%	100%	
威強電工業電腦股份有限公司	百視美股份有限公司	電子零組件製造及銷售等	100%	100%	
威強電工業電腦股份有限公司	威康智能健康科技股份有限公司	開發醫療軟體等相關產品	55%	55%	
ICP Electronics Limited	Fortunetec International Corp.	控股公司及銷售電腦等相關產品	100%	100%	
Fortunetec International Corp.	芯發威達電子(上海)有限公司(芯發威達)	製造及銷售電腦等相關產品	100%	100%	
Fortunetec International Corp.	優達芯發電子(上海)有限公司(優達芯發)	製造及銷售電腦等相關產品	100%	100%	
Internet Application Technology Ltd.	Rich Excel Corporation Holdings Limited	控股公司及銷售電腦等相關產品	100%	100%	
Rich Excel Corporation Holdings Limited	Equilico Inc.	不動產租賃業務	100%	100%	
Rich Excel Corporation Holdings Limited	Potency Inc.	控股公司及銷售電腦等相關產品	100%	100%	
Equilico Inc.	Suntend LLC	不動產租賃業務	100%	100%	
芯發威達電子(上海)有限公司(芯發威達)	上海威強電工業電腦有限公司	物流中心，銷售電腦等相關產品	100%	- %	註
芯發威達電子(上海)有限公司(芯發威達)	威博通科技(上海)有限公司	銷售電腦等相關產品	100%	- %	
優達芯發電子(上海)有限公司(優達芯發)	芯達供應鏈管理(上海)有限公司(芯達)	供應鏈管理	100%	100%	
Potency Inc.	IEI Technology USA Corporation	銷售電腦等相關產品	100%	100%	
Potency Inc.	上海威強電工業電腦有限公司	物流中心，銷售電腦等相關產品	- %	100%	註

註：本年度因營運考量進行大陸子公司股權投資架構調整。

3. 未列入合併財務報告之子公司：無。

威強電工業電腦股份有限公司及子公司合併財務報告附註(續)

(四)外幣

1.外幣交易

外幣交易依交易日之匯率換算為功能性貨幣。於後續每一報導期間結束日(以下稱報導日)之外幣貨幣性項目依當日之匯率換算為功能性貨幣。

以公允價值衡量之外幣非貨幣性項目依衡量公允價值當日之匯率換算為功能性貨幣，以歷史成本衡量之外幣非貨幣性項目則依交易日之匯率換算。

換算所產生之外幣兌換差異通常係認列於損益，惟指定為透過其他綜合損益按公允價值衡量之權益工具認列於其他綜合損益。

2.國外營運機構

國外營運機構之資產及負債，係依報導日之匯率換算為新台幣；收益及費損項目係依當期平均匯率換算為新台幣，所產生之兌換差額均認列為其他綜合損益。

當處分國外營運機構致喪失控制、共同控制或重大影響時，與該國外營運機構相關之累計兌換差額係全數重分類為損益。部分處分含有國外營運機構之子公司時，相關累計兌換差額係按比例重新歸屬至非控制權益。部分處分含有國外營運機構之關聯企業或合資之投資時，相關累計兌換差額則按比例重分類至損益。

對國外營運機構之貨幣性應收或應付項目，若尚無清償計畫且不可能於可預見之未來予以清償時，其所產生之外幣兌換損益視為對該國外營運機構淨投資之一部分而認列為其他綜合損益。

(五)資產與負債區分流動與非流動之分類標準

符合下列條件之一之資產列為流動資產，非屬流動資產之所有其他資產則列為非流動資產：

- 1.預期於其正常營業週期中實現該資產，或意圖將其出售或消耗；
- 2.主要為交易目的而持有該資產；
- 3.預期於報導期間後十二個月內實現該資產；或
- 4.該資產為現金或約當現金，但於報導期間後至少十二個月將該資產交換或用以清償負債受到其他限制者除外。

符合下列條件之一之負債列為流動負債，非屬流動負債之所有其他負債則列為非流動負債：

- 1.預期將於正常營業週期中清償該負債；
- 2.主要為交易目的而持有該負債；
- 3.預期將於報導期間後十二個月內到期清償該負債；或
- 4.未具無條件將清償期限遞延至報導期間後至少十二個月之權利之負債。負債之條款可能依交易對方之選擇，以發行權益工具而導致其清償者，並不影響其分類。

威強電工業電腦股份有限公司及子公司合併財務報告附註(續)

(六)現金及約當現金

現金包括庫存現金及活期存款。約當現金係指可隨時轉換成定額現金且價值變動風險甚小之短期並具高度流動性之投資。定期存款符合前述定義且持有目的係滿足短期現金承諾而非投資或其他目的者，列報於約當現金。

(七)金融工具

應收帳款及所發行之債務證券原始係於產生時認列。所有其他金融資產及金融負債原始係於本公司成為金融工具合約條款之一方時認列。非透過損益按公允價值衡量之金融資產(除不包含重大財務組成部分之應收帳款外)或金融負債原始係按公允價值加計直接可歸屬於該取得或發行之交易成本衡量。不包含重大財務組成部分之應收帳款原始係按交易價格衡量。

1.金融資產

金融資產之購買或出售符合慣例交易者，合併公司對以相同方式分類之金融資產，其所有購買及出售一致地採交易日或交割日會計處理。

原始認列時金融資產分類為：按攤銷後成本衡量之金融資產、透過其他綜合損益按公允價值衡量之債務工具投資、透過其他綜合損益按公允價值衡量之權益工具投資或透過損益按公允價值衡量之金融資產。合併公司僅於改變管理金融資產之經營模式時，始自下一個報導期間之首日起重分類所有受影響之金融資產。

(1)按攤銷後成本衡量之金融資產

金融資產同時符合下列條件，且未指定為透過損益按公允價值衡量時，係按攤銷後成本衡量：

- 係在以收取合約現金流量為目的之經營模式下持有該金融資產。
- 該金融資產之合約條款產生特定日期之現金流量，完全為支付本金及流通在外本金金額之利息。

該等資產後續以原始認列金額加減計採有效利息法計算之累積攤銷數，並調整任何備抵損失之攤銷後成本衡量。利息收入、外幣兌換損益及減損損失係認列於損益。除列時，將利益或損失列入損益。

(2)透過其他綜合損益按公允價值衡量之金融資產

債務工具投資同時符合下列條件，且未指定為透過損益按公允價值衡量時，係透過其他綜合損益按公允價值衡量：

- 係在以收取合約現金流量及出售為目的之經營模式下持有該金融資產。
- 該金融資產之合約條款產生特定日期之現金流量，完全為支付本金及流通在外本金金額之利息。

合併公司於原始認列時，可作一不可撤銷之選擇，將非持有供交易之權益工具投資後續公允價值變動列報於其他綜合損益。前述選擇係按逐項工具基礎所作成。

威強電工業電腦股份有限公司及子公司合併財務報告附註(續)

屬債務工具投資者後續按公允價值衡量。按有效利息法計算之利息收入、外幣兌換損益及減損損失認列於損益，其餘淨利益或損失係認列為其他綜合損益。於除列時，累計之其他綜合損益金額重分類至損益。

屬權益工具投資者後續按公允價值衡量。股利收入(除非明顯代表部分投資成本之回收)係認列於損益。其餘淨利益或損失係認列為其他綜合損益且不重分類至損益。

權益投資之股利收入於合併公司有權利收取股利之日認列(通常係除息日)。

(3)透過損益按公允價值衡量之金融資產

非屬上述按攤銷後成本衡量或透過其他綜合損益按公允價值衡量之金融資產，係透過損益按公允價值衡量，包括衍生性金融資產。合併公司於原始認列時，為消除重大減少會計配比不當，得不可撤銷地將符合按攤銷後成本衡量或透過其他綜合損益按公允價值衡量條件之金融資產，指定為透過損益按公允價值衡量之金融資產。

該等資產後續按公允價值衡量，其淨利益或損失(包含任何股利及利息收入)係認列為損益。

(4)金融資產減損

合併公司針對按攤銷後成本衡量之金融資產(包括現金及約當現金、按攤銷後成本衡量之金融資產、應收票據及應收帳款、其他應收款、存出保證金及其他金融資產等)之預期信用損失認列備抵損失。

下列金融資產係按十二個月預期信用損失金額衡量備抵損失，其餘係按存續期間預期信用損失金額衡量：

- 判定債務證券於報導日之信用風險低；及
- 其他債務證券及銀行存款之信用風險(即金融工具之預期存續期間發生違約之風險)自原始認列後未顯著增加。

應收帳款及合約資產之備抵損失係按存續期間預期信用損失金額衡量。

於判定自原始認列後信用風險是否已顯著增加時，合併公司考量合理且可佐證之資訊(無需過度成本或投入即可取得)，包括質性及量化資訊，及根據合併公司之歷史經驗、信用評估及前瞻性資訊所作之分析。

若合約款項逾期超過付款條件，合併公司假設金融資產之信用風險已顯著增加。

若借款人不太可能履行其信用義務支付全額款項予合併公司時，合併公司視為該金融資產發生違約。

存續期間預期信用損失係指金融工具預期存續期間所有可能違約事項產生之預期信用損失。

威強電工業電腦股份有限公司及子公司合併財務報告附註(續)

十二個月預期信用損失係指金融工具於報導日後十二個月內可能違約事項所產生之預期信用損失(或較短期間,若金融工具之預期存續期間短於十二個月時)。

衡量預期信用損失之最長期間為合併公司暴露於信用風險之最長合約期間。

預期信用損失為金融工具預期存續期間信用損失之機率加權估計值。信用損失係按所有現金短收之現值衡量,亦即合併公司依據合約可收取之現金流量與合併公司預期收取之現金流量之差額。預期信用損失係按金融資產之有效利率折現。

於每一報導日合併公司評估按攤銷後成本衡量金融資產及透過其他綜合損益按公允價值衡量之債務證券是否有信用減損。對金融資產之估計未來現金流量具有不利影響之一項或多項事項已發生時,該金融資產已信用減損。金融資產已信用減損之證據包括有關下列事項之可觀察資料:

- 借款人或發行人之重大財務困難;
- 違約,諸如延滯或逾期超過授信條件;
- 因與借款人之財務困難相關之經濟或合約理由,合併公司給予借款人原本不會考量之讓步;
- 借款人很有可能會聲請破產或進行其他財務重整;或
- 由於財務困難而使該金融資產之活絡市場消失。

按攤銷後成本衡量之金融資產之備抵損失係自資產之帳面金額中扣除。

當合併公司對回收金融資產整體或部分無法合理預期時,係直接減少其金融資產總帳面金額。對公司戶,合併公司係以是否合理預期可回收之基礎個別分析沖銷之時點及金額。合併公司預期已沖銷金額將不會重大迴轉。然而,已沖銷之金融資產仍可強制執行,以符合本公司回收逾期金額之程序。

(5)金融資產之除列

合併公司僅於對來自該資產現金流量之合約權利終止,或已移轉金融資產且該資產所有權之幾乎所有之風險及報酬已移轉予其他企業,或既未移轉亦未保留所有權之幾乎所有風險及報酬且未保留該金融資產之控制時,始將金融資產除列。

合併公司簽訂移轉金融資產之交易,若保留已移轉資產所有權之所有或幾乎所有風險及報酬,則仍持續認列於資產負債表。

2.金融負債及權益工具

(1)負債或權益之分類

合併公司發行之債務及權益工具係依據合約協議之實質與金融負債之定義分類為金融負債或權益。

(2)權益交易

權益工具係指表彰合併公司於資產減除其所有負債後剩餘權益之任何合約。合併公司發行之權益工具係以取得之價款扣除直接發行成本後之金額認列。

威強電工業電腦股份有限公司及子公司合併財務報告附註(續)

(3)金融負債

金融負債係分類為攤銷後成本或透過損益按公允價值衡量。金融負債若屬持有供交易、衍生工具或於原始認列時指定，則分類為透過損益按公允價值衡量。透過損益按公允價值衡量之金融負債係以公允價值衡量，且相關淨利益及損失，包括任何利息費用，係認列於損益。

其他金融負債後續採有效利息法按攤銷後成本衡量。利息費用及兌換損益係認列於損益。除列時之任何利益或損失亦係認列於損益。

(4)金融負債之除列

合併公司係於合約義務已履行、取消或到期時，除列金融負債。當金融負債條款修改且修改後負債之現金流量有重大差異，則除列原金融負債，並以修改後條款為基礎按公允價值認列新金融負債。

除列金融負債時，其帳面金額與所支付或應支付對價總額(包含任何所移轉之非現金資產或承擔之負債)間之差額認列為損益。

(八)存 貨

存貨係以成本與淨變現價值孰低衡量。成本包括使其達可供使用的地點及狀態所發生之取得、產製或加工成本及其他成本，存貨成本之計算係採加權平均法。

淨變現價值係指正常營業下之估計售價減除估計完工尚需投入之估計成本及完成出售所需之估計成本後之餘額。

(九)投資關聯企業

關聯企業係指合併公司對其財務及營運政策具有重大影響，但非控制或聯合控制者。合併公司對於關聯企業之權益採用權益法處理。權益法下，原始取得時係依成本認列，投資成本包含交易之成本。投資關聯企業之帳面金額包括原始投資時所辨認之商譽，減除任何累計減損損失。

合併財務報告 包括自具有重大影響之日起至喪失重大影響之日止，於進行與合併公司會計政策一致性之調整後，合併公司依權益比例認列各該投資關聯企業之損益及其他綜合損益之金額。當關聯企業發生非損益及其他綜合損益之權益變動且不影響合併公司對其之持股比例時，合併公司將歸屬於本公司可享有關聯企業份額下之權益變動按持股比例認列為資本公積。

合併公司與關聯企業間之交易所產生之未實現利益及損失，僅在非關係人投資者對關聯企業之權益範圍內，認列於企業財務報表。

當合併公司依比例應認列關聯企業之損失份額等於或超過其在關聯企業之權益時，即停止認列其損失，而僅於發生法定義務、推定義務或已代該被投資公司支付款項之範圍內，認列額外之損失及相關負債。

威強電工業電腦股份有限公司及子公司合併財務報告附註(續)

合併公司自其投資不再為關聯企業之日起停止採用權益法，並按公允價值衡量保留權益，保留權益之公允價值及處分價款與停止採用權益法當日之投資帳面金額之差額，認列於當期損益。對於先前認列於其他綜合損益中與該投資有關之所有金額，其會計處理之基礎與關聯企業若直接處分相關資產或負債所必須遵循之基礎相同，亦即若先前認列於其他綜合損益之利益或損失，於處分相關資產或負債時須被重分類為損益（或保留盈餘），則當企業停止採用權益法時，將該利益或損失自權益重分類至損益（或保留盈餘）。若合併公司對關聯企業之所有權權益減少，但持續適用權益法，則合併公司將與該所有權權益之減少有關而先前已認列於其他綜合損益之利益或損失，按上述方式依減少比例作重分類調整。

合併公司對關聯企業之投資若成為對合資之投資，或對合資之投資成為對關聯企業之投資，合併公司持續適用權益法而不對保留權益作再衡量。

(十)投資性不動產

投資性不動產係指持有供賺取租金或資產增值或二者兼具，而非供正常營業出售、用於生產、提供商品或勞務或作為行政管理目的之不動產。

投資性不動產原始以成本衡量，後續以成本減累計折舊及累計減損衡量，其折舊方法、耐用年限及殘值比照不動產、廠房及設備規定處理。

投資性不動產處分利益或損失（以淨處分價款與該項目之帳面金額間之差額計算）係認列於損益。

投資性不動產之租金收益係於租賃期間按直線法認列於其他收益營業外收入。給與之租賃誘因係於租賃期間認列為租賃收益之一部分。

(十一)不動產、廠房及設備

1.認列與衡量

不動產、廠房及設備項目係依成本（包括資本化之借款成本）減累計折舊及任何累計減損衡量。

不動產、廠房及設備之重大組成部分耐用年限不同時，則視為不動產、廠房及設備之單獨項目（主要組成部分）處理。

不動產、廠房及設備之處分利益或損失係認列於損益。

2.後續成本

後續支出僅於其未來經濟效益很有可能流入本公司時始予以資本化。

3.折 舊

折舊係依資產成本減除殘值計算，並採直線法於每一組成部分之估計耐用年限內認列於損益。

土地不予提列折舊。

當期及比較期間之估計耐用年限如下：

房 屋 及 建 築	3~55年
-----------	-------

威強電工業電腦股份有限公司及子公司合併財務報告附註(續)

機器設備	2~13年
其他設備	1~15年

合併公司於每一報導日檢視折舊方法、耐用年限及殘值，於必要時適當調整。

(十二)租賃

合併公司係於合約成立日評估合約是否係屬或包含租賃，若合約轉讓對已辨認資產之使用之控制權一段時間以換得對價，則合約係屬或包含租賃。

1. 承租人

合併公司於租賃開始日認列使用權資產及租賃負債，使用權資產係以成本為原始衡量，該成本包含租賃負債之原始衡量金額，調整租賃開始日或之前支付之任何租賃給付，並加計所發生之原始直接成本及為拆卸、移除標的資產及復原其所在地點或標的資產之估計成本，同時減除收取之任何租賃誘因。

使用權資產後續於租賃開始日至使用權資產之耐用年限屆滿時或租賃期間屆滿時兩者之較早者以直線法提列折舊。此外，合併公司定期評估使用權資產是否發生減損並處理任何已發生之減損損失，並於租賃負債發生再衡量的情況下配合調整使用權資產。

租賃負債係以租賃開始日尚未支付之租賃給付之現值為原始衡量。若租賃隱含利率容易確定，則折現率為該利率，若並非容易確定，則使用合併公司之增額借款利率。一般而言，合併公司係採用其增額借款利率為折現率。

計入租賃負債衡量之租賃給付包括：

- (1) 固定給付，包括實質固定給付；
- (2) 取決於某項指數或費率之變動租賃給付，採用租賃開始日之指數或費率為原始衡量；
- (3) 預期支付之殘值保證金額；及
- (4) 於合理確定將行使購買選擇權或租賃終止選擇權時之行使價格或所須支付之罰款。

租賃負債後續係以有效利息法計提利息，並於發生以下情況時再衡量其金額：

- (1) 用以決定租賃給付之指數或費率變動導致未來租賃給付有變動；
- (2) 預期支付之殘值保證金額有變動；
- (3) 標的資產購買選擇權之評估有變動；
- (4) 對是否行使延長或終止選擇權之估計有所變動，而更改對租賃期間之評估；
- (5) 租賃標的、範圍或其他條款之修改。

租賃負債因前述用以決定租賃給付之指數或費率變動、殘值保證金額有變動以及購買、延長或終止選擇權之評估變動而再衡量時，係相對應調整使用權資產之帳面金額，並於使用權資產之帳面金額減至零時，將剩餘之再衡量金額認列於損益中。

威強電工業電腦股份有限公司及子公司合併財務報告附註(續)

對於減少租賃範圍之租賃修改，則係減少使用權資產之帳面金額以反映租賃之部分或全面終止，並將其與租賃負債再衡量金額間之差額則認列於損益中。

合併公司將不符合投資性不動產定義之使用權資產及租賃負債分別以單行項目表達於資產負債表中。

針對短期租賃及低價值標的資產租賃，合併公司選擇不認列使用權資產及租賃負債，而係將相關租賃給付依直線基礎於租賃期間內認列為費用。

2. 出租人

合併公司為出租人之交易，係於租賃成立日將租賃合約依其是否移轉附屬於標的資產所有權之幾乎所有風險與報酬分類，若是則分類為融資租賃，否則分類為營業租賃。於評估時，合併公司考量包括租賃期間是否涵蓋標的資產經濟年限之主要部分等相關特定指標。

若合併公司為轉租出租人，則係分別處理主租賃及轉租交易，並以主租賃所產生之使用權資產評估轉租交易之分類。若主租賃為短期租賃並適用認列豁免，則應將其轉租交易分類為營業租賃。

若協議包含租賃及非租賃組成部分，合併公司使用國際財務報導準則第十五號之規定分攤合約中之對價。

(十三) 無形資產

1. 認列及衡量

研究活動相關支出於發生時認列為損益。

發展支出僅於其能可靠衡量、產品或流程之技術或商業可行性已達成、未來經濟效益很有可能流入合併公司，及合併公司意圖且具充足資源以完成該發展且加以使用或出售該資產時，始予以資本化。其他發展支出則於發生時認列於損益。原始認列後，資本化之發展支出以其成本減除累計攤銷及累計減損後之金額衡量。

合併公司取得其他有限耐用年限之無形資產，係以成本減除累計攤銷與累計減損後之金額衡量。

2. 後續支出

後續支出僅於可增加相關特定資產之未來經濟效益時始予以資本化。所有其他支出於發生時認列於損益，包括內部發展之商譽及品牌。

3. 攤銷

攤銷時係以資產成本減除殘值後金額為可攤銷金額。

無形資產自達可供使用狀態起，依估計耐用年限(1~3年)採直線法攤銷，攤銷數認列於損益。

合併公司於每一報導日檢視無形資產之攤銷方法、耐用年限及殘值，並於必要時適當調整。

威強電工業電腦股份有限公司及子公司合併財務報告附註(續)

(十四)非金融資產減損

合併公司於每一報導日評估是否有跡象顯示非金融資產（除存貨、合約資產及遞延所得稅資產外）之帳面金額可能有減損。若有任一跡象存在，則估計該資產之可回收金額。

為減損測試之目的，係將現金流入大部分獨立於其他個別資產或資產群組之現金流入之一組資產作為最小可辨認資產群組。

可回收金額為個別資產或現金產生單位之公允價值減出售成本與其使用價值孰高者。個別資產或現金產生單位之可回收金額若低於帳面金額，則將該個別資產或現金產生單位之帳面金額調整減少至可回收金額，並認列減損損失。減損損失係立即認列於當期損益。

合併公司於每一報導日重新評估是否有跡象顯示，非金融資產於以前年度所認列之減損損失可能已不存在或減少。若用以決定可回收金額之估計有任何改變，則迴轉減損損失，以增加個別資產或現金產生單位之帳面金額至其可回收金額，惟不超過若以前年度該個別資產或現金產生單位未認列減損損失之情況下，減除應提列折舊或攤銷後之帳面金額。

(十五)負債準備

負債準備之認列係因過去事件而負有現時義務，使合併公司未來很有可能需要流出具經濟效益之資源以清償該義務，且該義務之金額能可靠估計。負債準備係以反映目前市場對貨幣時間價值及負債特定風險評估之稅前折現率予以折現，折現之攤銷則認列為利息費用。

保固負債準備係於銷售商品或服務時認列，該項負債準備係根據歷史保固資料及所有可能結果按其相關機率加權衡量。

(十六)收入之認列

1. 客戶合約之收入

收入係按移轉商品或勞務而預期有權取得之對價衡量。合併公司係於對商品或勞務之控制移轉予客戶而滿足履約義務時認列收入。合併公司依主要收入項目說明如下：

(1) 銷售商品

合併公司主要製造及銷售電腦及其週邊設備。合併公司係於產品之控制移轉時認列收入。該產品之控制移轉係指產品已交付給客戶，客戶能完全裁決產品之銷售通路及價格，且已無會影響客戶接受該產品之未履行義務。交付係發生於產品運送至特定地點，其陳舊過時及損失風險已移轉予客戶，及客戶已依據銷售合約接受產品，驗收條款已失效，或合併公司有客觀證據認為已滿足所有驗收條件時。

合併公司對銷售之產品提供標準保固，於銷貨時認列負債準備。

威強電工業電腦股份有限公司及子公司合併財務報告附註(續)

合併公司於交付商品時認列應收帳款，因合併公司在該時點具無條件收取對價之權利。

(2)財務組成部分

合併公司預期所有客戶合約移轉商品或勞務予客戶之時間與客戶為該商品或勞務付款之時間間隔皆不超過一年，因此，合併公司不調整交易價格之貨幣時間價值。

(十七)政府補助及政府補助

合併公司係於可收到與營運相關之政府補助時，將該未附帶條件之補助認列為其他收入。補償合併公司所發生費用或損失之政府補助，係依有系統之基礎與相關之費用同期認列於損益。

(十八)員工福利

1.確定提撥計畫

確定提撥退休金計畫之提撥義務係於員工提供服務期間內認列為費用。

2.確定福利計畫

合併公司對確定福利計畫之淨義務係分別針對各項福利計畫以員工當期或以前期間服務所賺得之未來福利金額折算為現值計算，並減除任何計畫資產之公允價值。

確定福利義務每年由合格精算師以預計單位福利法精算。當計算結果對合併公司可能有利時，認列資產係以從該計畫退還提撥金或對該計畫減少未來提撥金之形式可得之任何經濟效益之現值為限。計算經濟效益現值時，係考量任何最低資金提撥要求。

淨確定福利負債之再衡量數，包含精算損益、計畫資產報酬(不包括利息)，及資產上限影響數之任何變動(不包括利息)係立即認列於其他綜合損益，並累計於保留盈餘。合併公司決定淨確定福利負債(資產)之淨利息費用(收入)，係使用年度報導期間開始時所決定之淨確定福利負債(資產)及折現率。確定福利計畫之淨利息費用及其他費用係認列於損益。

計畫修正或縮減時，所產生與前期服務成本或縮減利益或損失相關之福利變動數，係立即認列為損益。本公司於清償發生時，認列確定福利計畫之清償損益。

3.短期員工福利

短期員工福利義務係於提供相關服務時認列為費用。若係因員工過去提供服務而使合併公司負有現時之法定或推定支付義務，且該義務能可靠估計時，將該金額認列為負債。

威強電工業電腦股份有限公司及子公司合併財務報告附註(續)

(十九)所得稅

所得稅包括當期及遞延所得稅。除與企業合併、直接認列於權益或其他綜合損益之項目相關者外，當期所得稅及遞延所得稅應認列於損益。

當期所得稅包括依據當年度課稅所得(損失)計算之預計應付所得稅或應收退稅款，及任何對以前年度應付所得稅或應收退稅款的調整。其金額係按報導日之法定稅率或實質性立法之稅率衡量預期將支付或收取款項之最佳估計值。

遞延所得稅係就資產及負債於財務報導目的之帳面金額與其課稅基礎之暫時性差異予以衡量認列。下列情況產生之暫時性差異不予認列遞延所得稅：

- 1.非屬企業合併之交易原始認列之資產或負債，且於交易當時不影響會計利潤及課稅所得(損失)者；
- 2.因投資子公司、關聯企業及合資權益所產生之暫時性差異，合併公司可控制暫時性差異迴轉之時點且很有可能於可預見之未來不會迴轉者；以及
- 3.商譽之原始認列所產生之應課稅暫時性差異。

對於未使用之課稅損失及未使用所得稅抵減遞轉後期，與可減除暫時性差異，在很有可能未來課稅所得可供使用之範圍內，認列為遞延所得稅資產。並於每一報導日予以重評估，就相關所得稅利益非屬很有可能實現之範圍內予以調減；或在變成很有可能足夠課稅所得之範圍內迴轉原已減少之金額。

遞延所得稅係以預期暫時性差異迴轉時之稅率衡量，採用報導日之法定稅率或實質性立法稅率為基礎。

合併公司僅於同時符合下列條件時，始將遞延所得稅資產及遞延所得稅負債互抵：

- 1.有法定執行權將當期所得稅資產及當期所得稅負債互抵；且
- 2.遞延所得稅資產及遞延所得稅負債與下列由同一稅捐機關課徵所得稅之納稅主體之一有關；
 - (1)同一納稅主體；或
 - (2)不同納稅主體，惟各主體意圖在重大金額之遞延所得稅資產預期回收及遞延所得稅負債預期清償之每一未來期間，將當期所得稅負債及資產以淨額基礎清償，或同時實現資產及清償負債。

(二十)每股盈餘

合併公司列示歸屬於本公司普通股權益持有人之基本及稀釋每股盈餘。合併公司基本每股盈餘係以歸屬於本公司普通股權益持有人之損益，除以當期加權平均流通在外普通股股數計算之。稀釋每股盈餘則係將歸屬於本公司普通股權益持有人之損益及加權平均流通在外普通股股數，分別調整所有潛在稀釋普通股之影響後計算之。

威強電工業電腦股份有限公司及子公司合併財務報告附註(續)

(廿一)部門資訊

營運部門係合併公司之組成部分，從事可能賺得收入並發生費用(包括與合併公司內其他組成部分間交易相關之收入及費用)之經營活動。所有營運部門之營運結果均定期由合併公司主要營運決策者複核，以制定分配資源予該部門之決策並評量其績效。各營運部門均具單獨之財務資訊。

五、重大會計判斷、估計及假設不確定性之主要來源

管理階層編製本合併財務報告時，必須作出判斷、估計及假設，其將對會計政策之採用及資產、負債、收益及費用之報導金額有所影響。實際結果可能與估計存有差異。

管理階層持續檢視估計及基本假設，會計估計變動於變動期間及受影響之未來期間予以認列。

會計政策涉及重大判斷，且對本合併財務報告已認列金額有重大影響之資訊如下：

(一)對被投資公司是否具實質控制之判斷

合併公司持有威聯通科技股份有限公司24.43%之有表決權股份，為其單一最大股東，威聯通科技股份有限公司其餘75.57%持股雖未集中於特定股東，合併公司仍無法取得威聯通科技股份有限公司過半之董事席次，且亦未取得股東會出席股東過半之表決權，故判定合併公司對威聯通科技股份有限公司係具重大影響力。

以下假設及估計之不確定性具有導致資產及負債帳面金額於下個財務年度重大調整之重大風險，且已反映新冠病毒疫情所造成之影響，其相關資訊如下：

(一)存貨之評價

由於存貨須以成本與淨變現價值孰低衡量，合併公司評估報導日存貨因正常損耗、過時陳舊或無市場銷售價值之金額，並將存貨成本沖減至淨變現價值。此存貨評價主要係依未來特定期間內之產品需求為估計基礎，故可能因產業快速變遷而產生重大變動。存貨評價估列情形請詳附註六(五)。

合併公司之會計政策及揭露包含採用公允價值衡量其金融、非金融資產及負債。合併公司驗證獨立來源資料使評價結果貼近市場狀態、確認資料來源係獨立、可靠、與其他資源一致以及代表可執行價格，並定期校準評價模型、進行回溯測試、更新評價模型所需輸入值及資料及其他任何必要之公允價值調整，以確保評價結果係屬合理。

合併公司在衡量其資產和負債時，盡可能使用市場可觀察之輸入值。公允價值之等級係以評價技術使用之輸入值為依據歸類如下：

- 第一級：相同資產或負債於活絡市場之公開報價(未經調整)。
- 第二級：除包含於第一級之公開報價外，資產或負債之輸入參數係直接(即價格)或間接(即由價格推導而得)可觀察。
- 第三級：資產或負債之輸入參數非基於可觀察之市場資料(非可觀察參數)。

若發生公允價值各等級間之移轉事項或情況，合併公司係於報導日認列該移轉。

衡量公允價值所採用假設之相關資訊請詳附註六(二十)金融工具。

威強電工業電腦股份有限公司及子公司合併財務報告附註(續)

六、重要會計項目之說明

(一)現金及約當現金

	<u>110.12.31</u>	<u>109.12.31</u>
庫存現金	\$ 5,771	3,952
銀行存款	2,061,119	1,954,215
約當現金	<u>1,472,576</u>	<u>582,065</u>
現金流量表所列之現金及約當現金	<u><u>\$ 3,539,466</u></u>	<u><u>2,540,232</u></u>

- 1.上述現金及約當現金皆未有提供質押擔保之情形。
- 2.不符合約當現金定義之定期存款，業已轉列其他金融資產項下，請詳附註六(六)。
- 3.合併公司金融資產及負債之利率風險及敏感度分析之揭露請詳附註六(二十)。

(二)透過損益按公允價值衡量之金融資產

	<u>110.12.31</u>	<u>109.12.31</u>
強制透過損益按公允價值衡量之金融資產：		
基金受益憑證	<u>\$ -</u>	<u>60,003</u>

- 1.按公允價值再衡量認列於損益之金額請詳附註六(十九)。
- 2.上述金融資產未有提供質押擔保之情形。

(三)透過其他綜合損益按公允價值衡量之金融資產

	<u>110.12.31</u>	<u>109.12.31</u>
透過其他綜合損益按公允價值衡量之權益工具：		
國內上市公司股票	\$ 2,595	1,148
國內非上市(櫃)公司股票	<u>34,044</u>	<u>35,033</u>
合 計	<u><u>\$ 36,639</u></u>	<u><u>36,181</u></u>

- 1.合併公司持有該等權益工具投資為長期策略性投資且非為交易目的所持有，故已指定透過其他綜合損益按公允價值衡量。
- 2.合併公司於民國一〇九年第一季取得深康投資股份有限公司之清算核定通知書並予以除列，除列時之公允價值為零元，累積處分損失計1,917千元，已將累積處分損失自其他權益移轉至保留盈餘。
- 3.信用風險及市場風險資訊請詳附註六(二十)。
- 4.上述金融資產未有提供質押擔保之情形。

(四)應收票據及應收帳款

	<u>110.12.31</u>	<u>109.12.31</u>
應收票據	\$ 198,023	223,004
應收帳款	758,977	878,716
減：備抵損失	<u>(1,985)</u>	<u>(2,985)</u>
	<u><u>\$ 955,015</u></u>	<u><u>1,098,735</u></u>

威強電工業電腦股份有限公司及子公司合併財務報告附註(續)

合併公司對所有應收票據及應收帳款採用簡化作法估計預期信用損失，亦即使用存續期間預期信用損失衡量，為此衡量目的，該等應收票據及應收帳款係按代表客戶依據合約條款支付所有到期金額能力之共同信用風險特性予以分組，並已納入前瞻性之資訊。合併公司應收票據及應收帳款之帳齡分析如下：

	110.12.31		
	應收帳款 帳面金額	加權平均預期 信用損失率	備抵存續期間 預期信用損失
未逾期	\$ 857,455	0%	-
逾期0~90天	96,848	0.03%~1.48%	1,236
逾期91~180天	856	0.00%~1.81%	225
逾期超過181天	1,841	9.09%~100%	524
	\$ 957,000		1,985

	109.12.31		
	應收帳款 帳面金額	加權平均預期 信用損失率	備抵存續期間 預期信用損失
未逾期	\$ 952,595	0%	-
逾期0~90天	147,856	0.01%~11.92%	2,344
逾期91~180天	70	9.81%~18.47%	3
逾期超過181天	1,199	8.26%~100%	638
	\$ 1,101,720		2,985

合併公司應收票據及應收帳款之備抵損失變動表如下：

	110年度	109年度
期初餘額	\$ 2,985	4,657
認列之減損損失	-	263
減損損失迴轉	(923)	-
本年度因無法收回而沖銷之金額	(53)	(1,916)
外幣換算損益	(24)	(19)
期末餘額	\$ 1,985	2,985

民國一一〇年及一〇九年十二月三十一日，合併公司之應收票據及應收帳款均未提供質押擔保之情形。

威強電工業電腦股份有限公司及子公司合併財務報告附註(續)

(五)存 貨

	<u>110.12.31</u>	<u>109.12.31</u>
製成品	\$ 490,135	482,697
在製品	105,980	94,260
原物料	933,936	525,501
	<u>\$ 1,530,051</u>	<u>1,102,458</u>

- 1.民國一一〇年度及一〇九年度認列為銷貨成本及費用之存貨成本分別為4,151,602千元及3,805,368千元。民國一一〇年度及一〇九年度因存貨沖減至淨變現價值分別認列存貨跌價損失為35,377千元及36,885千元，並已列報為銷貨成本。
- 2.截至民國一一〇年及一〇九年十二月三十一日，合併公司之存貨均未有提供作質押擔保之情形。

(六)其他金融資產

合併公司其他金融資產之明細如下：

	<u>110.12.31</u>	<u>109.12.31</u>
流動：		
定期存款及受限制資產	<u>\$ 295,393</u>	<u>1,128,050</u>
非流動：		
定期存款	<u>\$ 911,712</u>	<u>916,612</u>

合併公司其他金融資產質押擔保之資訊，請詳附註八。

(七)採用權益法之投資

合併公司於報導日採用權益法之投資列示如下：

	<u>110.12.31</u>	<u>109.12.31</u>
關聯企業	<u>\$ 2,184,461</u>	<u>2,098,355</u>

合併公司於民國一〇九年二月五日處分洋威數控股份有限公司35%股權，處分價款為1,344千元，其處分利益9,336千元已包含於合併綜合損益表之「其他利益及損失」項下，該處分利益中包括資本公積重分類為損益之金額。

- 1.對合併公司具重大性之關聯企業，其相關資訊如下：

關聯企業 名稱	與本公司間 關係之性質	主要營業場所/ 公司註冊之國家	所有權權益及表決權之比例	
			<u>110.12.31</u>	<u>109.12.31</u>
威聯通科技股 份有限公司	銷售網路安全監控及網 路儲存通訊相關產品	台灣	24.43% (註2)	24.46% (註1)

註1：合併公司於民國一〇九年度以7,359千元取得威聯通科技股份有限公司0.07%之股份。

註2：合併公司於民國一一〇年四月二十九日處分威聯通科技股份有限公司0.07%之股權，處分價款為8,019千元，其處分利益為124千元已包含於合併綜合損益表之「其他利益及損失」項下。

威強電工業電腦股份有限公司及子公司合併財務報告附註(續)

對合併公司具重大性之關聯企業其彙總性財務資訊如下，該等財務資訊已調整關聯企業之國際財務報導準則財務報表中所包含之金額，以反映合併公司於取得關聯企業股權時所作之公允價值調整及就會計政策差異所作之調整：

威聯通科技股份有限公司之彙總性財務資訊

	<u>110.12.31</u>	<u>109.12.31</u>
流動資產	\$ 3,079,211	2,396,946
非流動資產	6,892,010	6,466,057
流動負債	(2,167,235)	(1,480,709)
非流動負債	(91,188)	(58,811)
淨資產	<u>\$ 7,712,798</u>	<u>7,323,483</u>
	<u>110年度</u>	<u>109年度</u>
營業收入	<u>\$ 6,112,009</u>	<u>5,226,198</u>
繼續營業單位本期淨利	\$ 1,030,038	1,252,914
其他綜合損益	(204,161)	35,331
綜合損益總額	<u>\$ 825,877</u>	<u>1,288,245</u>
歸屬於合併公司之綜合損益總額	<u>\$ 205,548</u>	<u>319,987</u>
期初合併公司對關聯企業權益之帳面金額	\$ 1,790,477	1,467,024
本期歸屬於合併公司之綜合損益總額	205,548	319,987
本期新增	-	7,359
本期處分	(7,895)	-
認列關聯企業之變動數	(1,872)	-
本期自關聯企業所收取之股利	(101,790)	-
期末合併公司對關聯企業淨資產所享份額	<u>1,884,468</u>	<u>1,794,370</u>
減：側流銷貨交易未實現銷貨利益沖銷	4,745	3,375
逆流銷貨交易未實現銷貨利益沖銷	400	518
合併公司對關聯企業權益之期末帳面金額	<u>\$ 1,879,323</u>	<u>1,790,477</u>

威聯通科技股份有限公司截至民國一一〇年持有本公司股票共計23,963千股。

- (1) 合併公司於民國一〇八年四月二十六日經董事會決議與威聯通科技全體股東一致參與威聯通科技之架構重組，威聯通科技擬將其公司股份轉為由設立於開曼群島(Cayman Islands)之特別目的公司QNAP Holdings Limited(以下稱「特別目的公司」)所全部持有，並以特別目的公司做為可能的潛在海外資本市場籌資規劃主體，預計直至海外資本市場籌資活動完成前，合併公司認購之股份數占特別目的公司發行股份總數之比例，與合併公司於認購前原持有威聯通科技之股份數占威聯通科技發行股份總數之比例相同。

威強電工業電腦股份有限公司及子公司合併財務報告附註(續)

合併公司於民國一〇八年十二月進行分段架構重組並移轉部分股權，處分威聯通科技之5,000千股予特別目的公司，且取得特別目的公司之相同股數，有價證券投資之帳面金額依交易股數之持股比例移轉，有價證券投資帳面總金額並無變動且無實際處分損益。

後因全球各國均遭受新冠肺炎大流行之疫情影響，衝擊海外資本市場投資意願，故威聯通科技暫緩海外資本市場籌資作業，並中止架構重組計畫。合併公司依主管機關相關規定辦理返回已移轉5,000千股之股權，並於民國一〇九年十月完成相關股權返回之作業。

(2)因參與威聯通科技之架構重組，合併公司預付相關證券交易稅及代辦費用予威聯通專戶共計11,447千元，扣除相關已支出之費用後，剩餘款項已於民國一〇九年七月全數收回。

2.合併公司採用權益法之關聯企業屬個別不重大者，其彙總財務資訊如下，該等財務資訊係於合併公司之合併財務報告中所包含之金額：

	110.12.31	109.12.31
對個別不重大關聯企業之權益之期末彙總帳面金額	\$ <u>305,138</u>	<u>307,878</u>
	110年度	109年度
歸屬於合併公司之份額：		
繼續營業單位本期淨利	\$ 780	(10,029)
其他綜合損益	(3,520)	110
綜合損益總額	\$ <u>(2,740)</u>	<u>(9,919)</u>

3.擔保

民國一一〇年及一〇九年十二月三十一日，合併公司之採用權益法之投資均未有提供作質押擔保之情形。

(八)不動產、廠房及設備

合併公司民國一一〇年度及一〇九年度不動產、廠房及設備之成本、折舊及減損損失變動明細如下：

	土 地	房屋及建築	機器設備	其他設備	總 計
成本或認定成本：					
民國110年1月1日餘額	\$ 405,679	1,087,733	364,400	363,201	2,221,013
增 添	-	39,018	34,467	72,650	146,135
處 分	-	(53,133)	(20,742)	(36,337)	(110,212)
重 分 類	14,109	(36,942)	-	-	(22,833)
匯率變動之影響	(2,040)	(4,556)	(1,770)	(2,245)	(10,611)
民國110年12月31日餘額	\$ <u>417,748</u>	<u>1,032,120</u>	<u>376,355</u>	<u>397,269</u>	<u>2,223,492</u>

威強電工業電腦股份有限公司及子公司合併財務報告附註(續)

	土 地	房屋及建築	機器設備	其他設備	總 計
民國109年1月1日餘額	\$ 334,567	1,003,918	360,996	353,836	2,053,317
增 添	88,914	91,304	9,655	12,957	202,830
處 分	-	-	(11,322)	(1,684)	(13,006)
重 分 類	(13,976)	(13,968)	-	-	(27,944)
匯率變動之影響	(3,826)	6,479	5,071	(1,908)	5,816
民國109年12月31日餘額	\$ 405,679	1,087,733	364,400	363,201	2,221,013
折舊及減損損失：					
民國110年1月1日餘額	\$ -	446,840	309,819	283,239	1,039,898
折 舊	-	42,657	9,505	36,589	88,751
處 分	-	(53,133)	(18,672)	(34,807)	(106,612)
重 分 類	-	(3,312)	-	-	(3,312)
匯率變動之影響	-	(1,949)	(1,512)	(1,082)	(4,543)
民國110年12月31日餘額	\$ -	431,103	299,140	283,939	1,014,182
民國109年1月1日餘額	\$ -	408,159	307,815	259,712	975,686
折 舊	-	38,925	7,854	25,192	71,971
處 分	-	-	(10,199)	(1,622)	(11,821)
重 分 類	-	(4,026)	-	-	(4,026)
匯率變動之影響	-	3,782	4,349	(43)	8,088
民國109年12月31日餘額	\$ -	446,840	309,819	283,239	1,039,898
帳面金額：					
民國110年12月31日	\$ 417,748	601,017	77,215	113,330	1,209,310
民國109年1月1日	\$ 334,567	595,759	53,181	94,124	1,077,631
民國109年12月31日	\$ 405,679	640,893	54,581	79,962	1,181,115

1. 合併公司之不動產、廠房及設備處分損益，請詳附註六(十九)。
2. 民國一一〇年及一〇九年十二月三十一日，合併公司之不動產、廠房及設備均未有提供作質押擔保之情形。
3. 重分類至投資性不動產

合併公司於民國一一〇年及一〇九年將部分辦公室出租與關聯企業，並將該項不動產以變更用途時之成本重分類為投資性不動產。

(九)使用權資產

合併公司承租房屋及建築所認列之使用權資產，其成本及折舊，其變動明細如下：

	房屋及建築
使用權資產成本：	
民國110年1月1日餘額	\$ 20,383
增 添	10,968
匯率變動之影響	(129)
民國110年12月31日餘額	\$ 31,222

威強電工業電腦股份有限公司及子公司合併財務報告附註(續)

	房屋及建築
民國109年1月1日餘額	\$ 20,383
民國109年12月31日餘額	<u>\$ 20,383</u>
使用權資產之折舊及減損損失：	
民國110年1月1日餘額	\$ 10,651
本期折舊	10,450
匯率變動之影響	(42)
民國110年12月31日餘額	<u>\$ 21,059</u>
民國109年1月1日餘額	\$ 3,857
本期折舊	6,794
民國109年12月31日餘額	<u>\$ 10,651</u>
帳面價值：	
民國110年12月31日	<u>\$ 10,163</u>
民國109年1月1日	<u>\$ 16,526</u>
民國109年12月31日	<u>\$ 9,732</u>

(十)投資性不動產

	土地及改良物	房屋及建築	總 計
成本或認定成本：			
民國110年1月1日餘額	\$ 138,485	179,129	317,614
重分類	(14,109)	36,942	22,833
匯率變動之影響	-	(104)	(104)
民國110年12月31日餘額	<u>\$ 124,376</u>	<u>215,967</u>	<u>340,343</u>
民國109年1月1日餘額	\$ 124,509	164,862	289,371
重分類	13,976	13,968	27,944
匯率變動之影響	-	299	299
民國109年12月31日餘額	<u>\$ 138,485</u>	<u>179,129</u>	<u>317,614</u>
折舊及減損損失：			
民國110年1月1日餘額	\$ -	48,883	48,883
本年度折舊	-	4,972	4,972
重分類	-	3,312	3,312
匯率變動之影響	-	(74)	(74)
民國110年12月31日餘額	<u>\$ -</u>	<u>57,093</u>	<u>57,093</u>
民國109年1月1日餘額	\$ -	39,994	39,994
本年度折舊	-	4,644	4,644
重分類	-	4,026	4,026
匯率變動之影響	-	219	219
民國109年12月31日餘額	<u>\$ -</u>	<u>48,883</u>	<u>48,883</u>

威強電工業電腦股份有限公司及子公司合併財務報告附註(續)

	土地及改良物	房屋及建築	總計
帳面金額：			
民國110年12月31日	\$ 124,376	158,874	283,250
民國109年1月1日	\$ 124,509	124,868	249,377
民國109年12月31日	\$ 138,485	130,246	268,731
公允價值：			
民國110年12月31日		\$ 594,295	
民國109年12月31日		\$ 505,231	

- 1.投資性不動產之公允價值係由合併公司以比較法(參酌房屋仲介成交行情及內政部實價登錄等資訊)綜合考量後之評價為基礎。其公允價值評價技術所使用之輸入值係屬第三等級。
- 2.合併公司因決定將部分辦公室出租與關聯企業，故將其自不動產、廠房及設備轉入投資性不動產(請詳附註六(八))。
- 3.民國一一〇年及一〇九年十二月三十一日，合併公司之投資性不動產均未有提供作質押擔保之情形。

(十一)租賃負債

合併公司租賃負債如下：

	110.12.31	109.12.31
流動	\$ 8,004	6,931
非流動	\$ 3,612	2,951

到期分析請詳附註六(二十)金融工具。

認列於損益之金額如下：

	110年度	109年度
租賃負債之利息費用	\$ 417	259
短期租賃之費用	\$ 7,349	8,198

認列於現金流量表之金額如下：

	110年度	109年度
租賃之現金流出總額	\$ 16,898	15,192

土地、房屋及建築之租賃

合併公司民國一〇八年四月及九月及民國一一〇年度四月承租房屋及建築作為廠房，租賃期間通常為一年，在租賃期間屆滿時得延長與原合約相同期間之選擇權。

(十二)營業租賃

合併公司出租其投資性不動產，由於並未移轉付屬於標的資產所有權之幾乎所有風險與報酬，該等租賃合約係分類為營業租賃，請詳附註六(十)投資性不動產。

威強電工業電腦股份有限公司及子公司合併財務報告附註(續)

租賃給付之到期分析以報導日後將收取之未折現租賃給付總額列示如下表：

	<u>110.12.31</u>	<u>109.12.31</u>
低於一年	\$ 6,183	14,217
一至二年	-	2,435
未折現租賃給付總額	<u>\$ 6,183</u>	<u>16,652</u>

民國一一〇年度及一〇九年度由投資性不動產產生之租金收入分別為10,718千元及17,593千元。

(十三)員工福利

1.確定福利計畫

合併公司確定福利義務現值與計畫資產公允價值之調節如下：

	<u>110.12.31</u>	<u>109.12.31</u>
確定福利義務之現值	\$ 35,233	51,001
計畫資產之公允價值	(44,044)	(42,966)
淨確定福利淨(資產)負債	<u>\$ (8,811)</u>	<u>8,035</u>

合併公司之確定福利計畫提撥至台灣銀行之勞工退休準備金專戶。適用勞動基準法之每位員工之退休支付，係依據服務年資所獲得之基數及其退休前六個月之平均薪資計算。

(1)計畫資產組成

合併公司依勞動基準法提撥之退休基金係由勞動部勞動基金運用局(以下簡稱勞動基金局)統籌管理，依「勞工退休基金收支保管及運用辦法」規定，基金之運用，其每年決算分配之最低收益，不得低於依當地銀行二年定期存款利率計算之收益。

截至報導日，合併公司之台灣銀行勞工退休準備金專戶餘額計44,044千元。勞工退休基金資產運用之資料包括基金收益率以及基金資產配置，請詳勞動基金局網站公布之資訊。

(2)確定福利義務現值之變動

合併公司民國一一〇年度及一〇九年度確定福利義務現值變動如下：

	<u>110年度</u>	<u>109年度</u>
1月1日確定福利義務	\$ 51,001	54,639
當期服務成本及利息	267	563
淨確定福利負債(資產)再衡量數		
— 因經驗調整所產生之精算損益	(14,491)	795
— 因人口統計假設變動所產生之精算損益	(823)	2,488
計畫支付之福利	(721)	(7,484)
12月31日確定福利義務	<u>\$ 35,233</u>	<u>51,001</u>

威強電工業電腦股份有限公司及子公司合併財務報告附註(續)

(3)計畫資產公允價值之變動

合併公司民國一一〇年度及一〇九年度確定福利計畫資產現值之變動如下：

	<u>110年度</u>	<u>109年度</u>
1月1日計畫資產之公允價值	\$ (42,966)	(47,270)
利息收入	(134)	(342)
淨確定福利負債(資產)再衡量數		
—計畫資產報酬(不含當期利息)	(685)	(1,532)
已提撥至計畫之金額	(980)	(1,306)
計畫支付之福利	721	7,484
12月31日計畫資產之公允價值	<u>\$ (44,044)</u>	<u>(42,966)</u>

(4)認列為損益之費用

合併公司民國一一〇年度及一〇九年度列報為費用之明細如下：

	<u>110年度</u>	<u>109年度</u>
當期服務成本	\$ 108	173
淨確定福利負債之淨利息	24	48
	<u>\$ 132</u>	<u>221</u>
營業成本	\$ 13	17
推銷費用	51	93
管理費用	29	33
研究發展費用	39	78
	<u>\$ 132</u>	<u>221</u>

(5)認列為其他綜合損益之淨確定福利負債之再衡量數

合併公司累計認列於其他綜合損益之淨確定福利負債之再衡量數如下：

	<u>110年度</u>	<u>109年度</u>
1月1日累積餘額	\$ (13,515)	(12,114)
本期認列損失	12,799	(1,401)
12月31日累積餘額	<u>\$ (716)</u>	<u>(13,515)</u>

(6)精算假設

合併公司於財務報導結束日用以決定確定福利義務現值之重大精算假設如下：

	<u>110.12.31</u>	<u>109.12.31</u>
折現率	0.5170%	0.3109%
未來薪資增加	1.25%	1.25%

威強電工業電腦股份有限公司及子公司合併財務報告附註(續)

合併公司預計於民國一一〇年度報導日後之一年內支付予確定福利計畫之提撥金額為792千元。

確定福利計畫之加權平均存續期間為11.53年。

(7)敏感度分析

計算確定福利義務現值時，合併公司必須運用判斷及估計以決定資產負債表日相關精算假設，包含折現率、員工離職率及未來薪資變動等。任何精算假設之變動，均可能重大影響合併公司確定福利義務之金額。

民國一一〇年及一〇九年十二月三十一日當採用之主要精算假設變動對確定福利義務現值之影響如下：

	對確定福利義務之影響	
	增加	減少
110年12月31日		
折現率(變動0.5%)	\$ (1,922)	2,085
未來薪資增加(變動1%)	4,204	(3,648)
109年12月31日		
折現率(變動0.5%)	(3,013)	2,003
未來薪資增加(變動1%)	6,597	(5,711)

上述之敏感度分析係基於其他假設不變的情況下分析單一假設變動之影響。實務上許多假設的變動則可能是連動的。敏感度分析係與計算資產負債表之淨確定福利負債所採用的方法一致。

本期編製敏感度分析所使用之方法與假設與前期相同。

2.確定提撥計畫

合併公司之確定提撥計畫係依勞工退休金條例之規定，依勞工每月工資6%之提繳率，提撥至勞工保險局之勞工退休金個人專戶。在此計畫下合併公司提撥固定金額至勞工保險局後，即無支付額外金額之法定或推定義務。

合併公司民國一一〇年度及一〇九年度確定提撥退休金辦法下之退休金費用分別為19,526千元及20,888千元，已提撥至勞工保險局。

威強電工業電腦股份有限公司及子公司合併財務報告附註(續)

(十四)所得稅

1.合併公司之民國一一〇年度及一〇九年度所得稅費用明細如下：

	<u>110年度</u>	<u>109年度</u>
當期所得稅費用		
當期產生	\$ 116,112	185,704
未分配盈餘加徵	26,373	12,781
調整前期之當期所得稅	<u>(33,663)</u>	<u>(2,447)</u>
	<u>108,822</u>	<u>196,038</u>
遞延所得稅費用		
暫時性差異之發生及迴轉	<u>64,306</u>	<u>68,893</u>
所得稅費用	<u><u>\$ 173,128</u></u>	<u><u>264,931</u></u>

2.合併公司民國一一〇年及一〇九年度認列於其他綜合損益之下的所得稅(費用)利益明細如下：

	<u>110年度</u>	<u>109年度</u>
不重分類至損益表之項目：		
確定福利計畫之再衡量數	<u>\$ 3,200</u>	<u>(350)</u>

3.合併公司民國一一〇年度及一〇九年度所得稅費用與稅前淨利之關係調節如下：

	<u>110年度</u>	<u>109年度</u>
稅前淨利	\$ 1,038,708	1,261,293
依本公司所在地國內稅率計算之所得稅	261,509	339,507
免稅所得	(359)	(5,474)
權益法之投資收益	(50,436)	(53,212)
前期(高)低估	(33,663)	(2,447)
未分配盈餘加徵	26,373	12,781
其他	<u>(30,296)</u>	<u>(26,224)</u>
	<u><u>\$ 173,128</u></u>	<u><u>264,931</u></u>

4.遞延所得稅資產及負債

(1)未認列遞延所得稅資產

合併公司未認列為遞延所得稅資產之項目如下：

	<u>110.12.31</u>	<u>109.12.31</u>
投資抵減	<u>\$ 22,585</u>	<u>23,757</u>

投資於設備、技術、研究與發展及人才培訓支出之投資抵減係依產業創新條例規定，得自當年度之純益扣除，再行核課所得稅。該等項目未認列為遞延所得稅資產，係因評估該項投資抵減之實現尚具重大不確定性。

威強電工業電腦股份有限公司及子公司合併財務報告附註(續)

(2)已認列之遞延所得稅資產及負債

民國一一〇年度及一〇九年度遞延所得稅資產及負債之變動如下：

遞延所得稅資產：

	備抵				合計
	存貨呆 滯損失	售後服務 負債準備	未休假 獎金	其他	
民國110年1月1日	\$ 49,371	3,078	5,699	11,368	69,516
(借記)貸記損益表	951	(216)	469	(5,155)	(3,951)
國外營運機構財務報表 換算之兌換差額	(375)	-	(12)	12	(375)
民國110年12月31日	\$ 49,947	2,862	6,156	6,225	65,190
民國109年1月1日	\$ 42,507	2,964	4,353	6,158	55,982
(借記)貸記損益表	6,838	114	1,306	5,244	13,502
國外營運機構財務報表 換算之兌換差額	26	-	40	(34)	32
民國109年12月31日	\$ 49,371	3,078	5,699	11,368	69,516

遞延所得稅負債：

	子公司之			合計
	未分配盈餘	確定福利 退休計畫	其他	
民國110年1月1日	\$ 824,944	234	4,842	830,020
借記(貸記)損益表	64,806	169	(4,620)	60,355
借記(貸記)其他綜合損益	-	3,200	-	3,200
國外營運機構財務報表換算之 兌換差額	-	-	(29)	(29)
民國110年12月31日	\$ 889,750	3,603	193	893,546
民國109年1月1日	\$ 746,196	368	1,317	747,881
借記(貸記)損益表	78,748	216	3,431	82,395
借記(貸記)其他綜合損益	-	(350)	-	(350)
國外營運機構財務報表換算之 兌換差額	-	-	94	94
民國109年12月31日	\$ 824,944	234	4,842	830,020

5.本公司及國內子公司之最近期營利事業所得稅結算申報經稽徵機關核定年度如下：

公司名稱	核定年度
本公司	一〇八年度
百視美股份有限公司	一〇八年度

威強電工業電腦股份有限公司及子公司合併財務報告附註(續)

(十五)資本及其他權益

民國一一〇年及一〇九年十二月三十一日，本公司額定股本總額均為3,500,000千元，每股面額10元，股數皆為350,000千股，已發行股份皆為176,598千股，所有已發行股份之股款均已收取。

本公司民國一一〇年度及一〇九年度流通在外股數調節表如下：

(以千股表達)

	普 通 股	
	110年度	109年度
1月1日期初餘額	176,598	177,290
庫藏股註銷	-	(692)
12月31日期末餘額	176,598	176,598

1. 普通股之發行

本公司於民國一〇九年三月二十四日經董事會決議買回庫藏股並辦理銷除股份，截至民國一〇九年十二月三十一日，買回股數共計692千股，全數經董事會決議通過辦理註銷，註銷後實收資本額為1,765,978千元，已發行股數為176,598千股，相關法定登記程序業已辦理完竣。

2. 資本公積

本公司資本公積餘額內容如下：

	110.12.31	109.12.31
發行股票溢價	\$ 46,223	46,223
公司債轉換溢價	730,821	730,821
庫藏股票交易	13,187	13,187
採權益法認列關聯企業股權淨值之變動數	12,398	14,270
其 他	17,696	14,840
	\$ 820,325	819,341

3. 保留盈餘

依本公司章程規定，公司年度總決算如有盈餘，應先提繳稅捐，彌補以往虧損，次提撥百分之十為法定盈餘公積，並依法令規定提列或迴轉特別盈餘公積後，如尚有餘額，併同累積未分配盈餘，由董事會擬具盈餘分配議案，提請股東會決議分派之。

威強電工業電腦股份有限公司及子公司合併財務報告附註(續)

本公司正處營業成長期，為因應整體產業環境及業務規模拓展之需求，未來股利發放係考量中長期財務資本預算規劃，以平衡股利政策，追求穩健、永續經營的發展為目標。股東紅利由董事會衡量以往發放情況、同業水準及未來營運能力等因素，擬具方案。每年發放之股東紅利總額不得高於累積可供分配盈餘百分之九十，其中現金股利分派比例不得低於股東紅利總額百分之五。

(1)法定盈餘公積

公司無虧損時，得經股東會決議，以法定盈餘公積發給新股或現金，惟以該項公積超過實收資本額百分之二十五之部分為限。

(2)特別盈餘公積

依金管會規定，本公司於分派可分配盈餘時，就當年度發生之帳列其他股東權益減項淨額，自當期損益與前期未分配盈餘補提列特別盈餘公積；屬前期累積之其他股東權益減項金額，則自前期未分配盈餘補提列特別盈餘公積不得分派。嗣後其他股東權益減項數額有迴轉時，得就迴轉部份分派盈餘。

(3)盈餘分配

本公司分別於民國一一〇年八月六日及一〇九年六月十二日經股東常會決議民國一〇九年度及一〇八年度盈餘分配案，有關分派予業主股利之金額如下：

	109年度		108年度	
	每股(元)	金額	每股(元)	金額
分派予普通股業主之股利：				
現金	\$ 2.00	<u>353,196</u>	1.00	<u>177,290</u>

本公司於民國一十一年三月十一日經董事會擬議民國一一〇年度盈餘分配案，有關分派予業主股利之金額如下：

	110年度	
	配股率(元)	金額
分派予普通股業主之股利：		
現金	\$ 3.00	<u>529,793</u>

4.庫藏股票

本公司因證券交易法第28條之2規定，為維護公司信用及股東權益，於民國一〇九年三月二十四日經董事會決議以每股25~50元之價格買回庫藏股並辦理銷除股份，截至民國一〇九年十二月三十一日，買回股數共計692千股，收買股份之總金額共計25,008千元，於民國一〇九年八月七日經董事會決議辦理全數註銷，並於民國一〇九年八月二十四日完成相關法定登記程序。

威強電工業電腦股份有限公司及子公司合併財務報告附註(續)

5.其他權益(稅後淨額)

	國外營運機構 財務報表換算 之兌換差額	透過其他綜合 損益按公允價值 衡量之金融資產 未實現(損)益	合 計
民國110年1月1日餘額	\$ (472,411)	(132,077)	(604,488)
換算國外營運機構淨資產所產生之兌換差額	(33,028)	-	(33,028)
透過其他綜合損益按公允價值衡量之金融資產 未實現利益	-	3,158	3,158
採用權益法之關聯企業之透過其他綜合損益按 公允價值衡量之金融資產未實現損益之份額	-	(45,223)	(45,223)
採用權益法之關聯企業之換算差額之份額	(8,311)	-	(8,311)
民國110年12月31日餘額	<u>\$ (513,750)</u>	<u>(174,142)</u>	<u>(687,892)</u>
民國109年1月1日餘額	\$ (493,349)	(142,331)	(635,680)
換算國外營運機構淨資產所產生之兌換差額	26,022	-	26,022
透過其他綜合損益按公允價值衡量之金融資產 未實現利益	-	(5,617)	(5,617)
處分透過其他綜合損益按公允價值衡量之權益 工具	-	1,917	1,917
採用權益法之關聯企業之透過其他綜合損益按 公允價值衡量之金融資產未實現損益之份額	-	13,954	13,954
採用權益法之關聯企業之換算差額之份額	(5,084)	-	(5,084)
民國109年12月31日餘額	<u>\$ (472,411)</u>	<u>(132,077)</u>	<u>(604,488)</u>

(十六)每股盈餘

合併公司基本每股盈餘及稀釋每股盈餘之計算如下：

	110年度	109年度
基本每股盈餘(元)		
歸屬於本公司普通股權益持有人之淨利	<u>\$ 865,945</u>	<u>996,714</u>
普通股加權平均流通在外股數(千股)	176,598	176,830
	<u>\$ 4.90</u>	<u>5.64</u>
稀釋每股盈餘(元)		
歸屬於本公司普通股權益持有人之淨利(調整稀釋性潛 在普通股影響數後)	<u>\$ 865,945</u>	<u>996,714</u>
普通股加權平均流通在外股數	176,598	176,830
具稀釋作用之潛在普通股之影響		
員工股票酬勞之影響	1,584	1,581
普通股加權平均流通在外股數(調整稀釋性潛在普通股 影響數後)	178,182	178,411
	<u>\$ 4.86</u>	<u>5.59</u>

威強電工業電腦股份有限公司及子公司合併財務報告附註(續)

(十七)客戶合約之收入

1.收入之細分

	110年度				合 計
	接單、 設計及 品牌銷售	產品 生產製造	中國區 品牌銷售	其他 營運部門	
主要地區市場：					
內銷	\$ 346,234	-	-	-	346,234
亞洲	1,527,716	187,590	1,725,832	4,811	3,445,949
美洲	789,323	2,746	-	796,515	1,588,584
歐洲	816,960	546	-	6,960	824,466
其他	38,276	-	-	-	38,276
	\$ 3,518,509	190,882	1,725,832	808,286	6,243,509

	109年度				合 計
	接單、 設計及 品牌銷售	產品 生產製造	中國區 品牌銷售	其他 營運部門	
主要地區市場：					
內銷	\$ 280,129	-	-	-	280,129
亞洲	869,390	98,311	1,595,190	7,230	2,570,121
美洲	951,371	2,416	-	875,781	1,829,568
歐洲	1,203,013	673	-	4,651	1,208,337
其他	59,422	-	-	-	59,422
	\$ 3,363,325	101,400	1,595,190	887,662	5,947,577

2.合約餘額

	110.12.31	109.12.31	109.1.1
應收帳款及票據	\$ 957,000	1,101,720	756,285
減：備抵損失	(1,985)	(2,985)	(4,657)
合 計	\$ 955,015	1,098,735	751,628
合約負債-預收貨款	\$ 499,059	265,206	286,550

應收帳款及其減損之揭露請詳附註六(四)。

民國一一〇年及一〇九年一月一日合約負債期初餘額於民國一一〇年度及一〇九年度認列為收入之金額分別為265,206千元及286,550千元。

威強電工業電腦股份有限公司及子公司合併財務報告附註(續)

(十八)員工及董事、監察人酬勞

依本公司章程規定，年度如有獲利，應提撥5%~20%為員工酬勞及不高於3%為董監事酬勞。但公司尚有累積虧損時，應預先保留彌補數額。前項員工酬勞發給股票或現金之對象，包括符合一定條件之從屬公司員工。

本公司民國一一〇年度及一〇九年度員工酬勞估列金額分別為62,016千元及72,739千元，董事酬勞估列金額皆為3,300千元，係以本公司各該段期間之稅前淨利扣除員工及董事酬勞前之金額乘上本公司章程所訂之員工酬勞及董事酬勞分派成數為估計基礎，並列報為民國一一〇年度及一〇九年度之營業成本或營業費用。若次年度實際分派金額與估列數有差異時，則依會計估計變動處理，並將該差異認列為次年度損益。

本公司民國一〇九年度及一〇八年度員工酬勞提列金額分別為72,739千元及51,759千元，董事酬勞提列金額皆為3,300千元，與實際分派情形並無差異，相關資訊可至公開資訊觀測站查詢。

(十九)營業外收入及支出

1.利息收入

合併公司民國一一〇年度及一〇九年度之利息收入明細如下：

	110年度	109年度
銀行存款利息	\$ 47,729	84,021
其他利息收入	-	11
	\$ 47,729	84,032

2.其他收入

合併公司民國一一〇年度及一〇九年度之其他收入明細如下：

	110年度	109年度
租金收入	\$ 10,718	17,593
股利收入	1,581	710
政府補助收入	3,323	43,297
其他收入	41,306	41,025
合計	\$ 56,928	102,625

3.其他利益及損失

合併公司民國一一〇年度及一〇九年度之其他利益及損失明細如下：

	110年度	109年度
外幣兌換利益(損失)	\$ (48,400)	(124,288)
透過損益按公允價值衡量之金融資產淨利益	16,664	4,262
處分不動產、廠房及設備利益(損失)	(756)	(283)
處分投資利益	124	9,348
其他	(5,259)	(4,689)
合計	\$ (37,627)	(115,650)

威強電工業電腦股份有限公司及子公司合併財務報告附註(續)

4.財務成本

合併公司民國一一〇年度及一〇九年度之財務成本明細如下：

	110年度	109年度
利息費用		
其他財務費用	\$ 441	319
	\$ 441	319

(二十)金融工具

1.信用風險

(1)信用風險之暴險

金融資產之帳面金額代表最大信用暴險金額。

(2)信用風險集中情況

由於合併公司為全球銷售，並未顯著集中與單一客戶進行交易且銷售區域分散，故應收帳款之信用風險並無顯著集中之虞。而為降低信用風險，合併公司亦定期持續評估客戶財務狀況，惟通常不要求客戶提供擔保品。

(3)應收款項之信用風險

應收票據及應收帳款之信用風險暴險資訊請詳附註六(四)。

其他按攤銷後成本衡量之金融資產包括其他應收款及其他金融資產等，相關投資明細請詳附註六(六)。上開均為信用風險低之金融資產，因此按十二個月預期信用損失金額衡量該期間之備抵損失。合併公司持有之定期存款、交易對象及履約他方為具投資等級以上之金融機構，故視為信用風險為低。

民國一一〇年度及一〇九年度之備抵損失相關資訊請詳附註六(四)。

2.流動性風險

下表為金融負債之合約到期日，包含估計利息但不包含淨額協議之影響。

	帳面金額	合 約 現金流量	6個月 以內	6-12個月	1-2年	2-5年
110年12月31日						
非衍生金融負債						
無付息負債(含關係人)	\$ 1,887,534	1,887,534	1,825,518	62,016	-	-
租賃負債	11,616	11,859	5,742	2,330	3,787	-
	\$ 1,899,150	1,899,393	1,831,260	64,346	3,787	-
109年12月31日						
非衍生金融負債						
無付息負債(含關係人)	\$ 1,843,331	1,843,331	1,770,592	72,739	-	-
租賃負債	9,882	10,018	3,497	3,497	3,024	-
	\$ 1,853,213	1,853,349	1,774,089	76,236	3,024	-

合併公司並不預期到期日分析之現金流量發生時點會顯著提早，或實際金額會有顯著不同。

威強電工業電腦股份有限公司及子公司合併財務報告附註(續)

3. 匯率風險

(1) 匯率風險之暴險

合併公司暴露於重大外幣匯率風險之金融資產及負債如下：

	110.12.31			109.12.31		
	外幣	匯率	台幣	外幣	匯率	台幣
<u>金融資產</u>						
<u>貨幣性項目</u>						
美金:新台幣	\$ 92,823	27.680	2,569,340	52,380	28.480	1,491,792
美金:人民幣(註)	27,179	6.38	752,302	62,009	6.52	1,766,022
<u>金融負債</u>						
<u>貨幣性項目</u>						
美金:新台幣	21,170	27.680	585,989	15,715	28.480	447,571
美金:人民幣(註)	19,074	6.38	527,960	18,356	6.52	522,774

註：由於合併個體中部份個體之功能性貨幣非為新台幣，因此於揭露時亦須予以考量，例如當某一子公司之功能性貨幣為人民幣，但有美金之外幣部位亦須列入考量。

(2) 敏感性分析

合併公司貨幣性項目之匯率風險主要來自於以外幣計價之現金及約當現金、應收帳款及其他應收款、應付帳款及其他應付款等，於換算時產生外幣兌換損益。於民國一一〇年及一〇九年十二月三十一日當新台幣相對於美金貶值或升值5%，而其他所有因素維持不變之情況下，民國一一〇年及一〇九年之稅後淨利將分別減少或增加88,308千元及91,499千元。兩期分析係採用相同基礎。

(3) 貨幣性項目之兌換損益

由於合併公司功能性貨幣種類繁多，故採彙整方式揭露貨幣性項目之兌換損益資訊，民國一一〇年度及一〇九年度外幣兌換利益(含已實現及未實現)分別為(48,400)千元及(124,288)千元。

4. 利率風險

合併公司之金融資產及金融負債利率暴險於本附註之流動性風險管理中說明。

合併公司內部向主要管理階層報告利率時所使用之變動率為利率增加或減少五基本點時，此亦代表管理階層對利率之合理可能變動範圍之評估。

若利率增加或減少五基本點，在所有其他變數維持不變之情況下，合併公司民國一一〇年度及一〇九年度之稅後淨利將分別減少或增加825千元及784千元。

威強電工業電腦股份有限公司及子公司合併財務報告附註(續)

5.其他價格風險

如報導日權益證券價格變動(兩期分析係採用相同基礎，且假設其他變動因素不變)，對綜合損益項目之影響如下：

報導日證券價格	110年度		109年度	
	其他綜合損益稅後金額	稅後損益	其他綜合損益稅後金額	稅後損益
上漲5%	\$ 1,466	-	1,447	2,400
下跌5%	\$ (1,466)	-	(1,447)	(2,400)

6.公允價值資訊

(1)金融工具之種類及公允價值

合併公司透過損益按公允價值衡量之金融資產及透過其他綜合損益按公允價值衡量之金融資產係以重複性為基礎按公允價值衡量。各種類金融資產及金融負債之帳面金額及公允價值(包括公允價值等級資訊，但非按公允價值衡量金融工具之帳面金額為公允價值之合理近似值者，及租賃負債，依規定無須揭露公允價值資訊)列示如下：

	110.12.31				
	帳面金額	公允價值			合計
		第一級	第二級	第三級	
透過其他綜合損益按公允價值衡量之金融資產					
國內上市股票	\$ 2,595	2,595	-	-	2,595
國內未上市(櫃)股票	34,044	-	-	34,044	34,044
小計	36,639	2,595	-	34,044	36,639
按攤銷後成本衡量之金融資產					
現金及約當現金	\$ 3,539,466	-	-	-	-
應收票據及應收帳款(含關係人)	1,000,954	-	-	-	-
其他應收款—關係人	305,495	-	-	-	-
其他金融資產(含流動及非流動)	1,207,105	-	-	-	-
小計	6,053,020	-	-	-	-
按攤銷後成本衡量之金融負債					
應付票據及應付帳款(含關係人)	\$ 1,121,438	-	-	-	-
其他應付款(含關係人)	766,096	-	-	-	-
租賃負債	11,616	-	-	-	-
小計	1,899,150	-	-	-	-

威強電工業電腦股份有限公司及子公司合併財務報告附註(續)

	109.12.31				
	帳面金額	公允價值			合計
		第一級	第二級	第三級	
透過損益按公允價值衡量之金融資產					
強制透過損益按公允價值衡量之非衍生金融資產	\$ 60,003	60,003	-	-	60,003
透過其他綜合損益按公允價值衡量之金融資產					
國內上市股票	\$ 1,148	1,148	-	-	1,148
國內未上市(櫃)股票	35,033	-	-	35,033	35,033
小計	36,181	1,148	-	35,033	36,181
按攤銷後成本衡量之金融資產					
現金及約當現金	\$ 2,540,232	-	-	-	-
應收票據及應收帳款(含關係人)	1,135,176	-	-	-	-
其他應收款—關係人	187,130	-	-	-	-
其他金融資產(含流動及非流動)	2,044,662	-	-	-	-
小計	5,907,200	-	-	-	-
按攤銷後成本衡量之金融負債					
應付票據及應付帳款(含關係人)	\$ 1,085,978	-	-	-	-
其他應付款(含關係人)	757,353	-	-	-	-
租賃負債	9,882	-	-	-	-
小計	1,853,213	-	-	-	-

(2)非按公允價值衡量金融工具之公允價值評價技術

合併公司估計非按公允價值衡量之工具所使用之方法及假設如下：

(2.1)按攤銷後成本衡量之金融資產及按攤銷後成本衡金融負債

若有成交或造市者之報價資料者，則以最近成交價格及報價資料作為評估公允價值之基礎。若無市場價值可供參考時，則採用評價方法估計。採用評價方法所使用之估計及假設為現金流量之折現值估計公允價值。

(3)按公允價值衡量金融工具之公允價值評價技術

(3.1)非衍生金融工具

金融工具如有活絡市場公開報價時，則以活絡市場之公開報價為公允價值。主要交易所及經判斷為熱門券之中央政府債券櫃台買賣中心公告之市價，皆屬上市(櫃)權益工具及有活絡市場公開報價之債務工具公允價值之基礎。

若能及時且經常自交易所、經紀商、承銷商、產業公會、訂價服務機構或主管機關取得金融工具之公開報價，且該價格代表實際且經常發生之公平市場交易者，則該金融工具有活絡市場公開報價。如上述條件並未達成，則該市場視為不活絡。一般而言，買賣價差甚大、買賣價差顯著增加或交易量甚少，皆為不活絡市場之指標。

威強電工業電腦股份有限公司及子公司合併財務報告附註(續)

除上述有活絡市場之金融工具外，其餘金融工具之公允價值係以評價技術或參考交易對手報價取得。透過評價技術所取得之公允價值可參照其他實質上條件及特性相似之金融工具之現時公允價值、現金流量折現法或以其他評價技術，包括以合併資產負債表日可取得之市場資訊運用模型計算而得。

(4)第一等級與第二等級間之移轉：無。

(5)第三等級之變動明細表

	透過損益 按公允價值衡量	透過其他綜合損益 按公允價值衡量	合 計
	強制透過損益按公 允價值衡量之非衍 生金融資產	無公開報價 之權益工具	
民國110年1月1日	\$ -	35,033	35,033
總利益或損失			
認列於損益	16,448	-	16,448
認列於其他綜合損益	-	1,711	1,711
購買	1,749,613	-	1,749,613
處分	(1,766,061)	-	(1,766,061)
現金減資	-	(2,700)	(2,700)
民國110年12月31日	<u>\$ -</u>	<u>34,044</u>	<u>34,044</u>
民國109年1月1日	\$ -	13,225	13,225
總利益或損失			
認列於損益	4,086	-	4,086
認列於其他綜合損益	-	(3,475)	(3,475)
處分轉入保留盈餘數	-	(1,917)	(1,917)
購買	728,061	30,000	758,061
處分	(732,147)	-	(732,147)
現金減資	-	(2,800)	(2,800)
民國109年12月31日	<u>\$ -</u>	<u>35,033</u>	<u>35,033</u>

上述總利益或損失，係列報於「其他利益及損失」及「透過其他綜合損益按公允價值衡量之金融資產未實現評價利益(損失)」。其中與民國一一〇年及一〇九年十二月三十一日仍持有之資產相關者如下：

	110年度	109年度
總利益或損失		
認列於其他綜合損益(列報於「透過其他綜合損益按公允價值衡量之金融資產未實現評價利益(損失)」)	1,711	(5,392)

(6)重大不可觀察輸入值(第三等級)之公允價值衡量之量化資訊

合併公司公允價值衡量歸類為第三等級主要有透過其他綜合損益按公允價值衡量之金融資產－權益證券投資。

威強電工業電腦股份有限公司及子公司合併財務報告附註(續)

合併公司多數公允價值歸類為第三等級僅具單一重大不可觀察輸入值，僅無活絡市場之權益工具投資具有複數重大不可觀察輸入值。無活絡市場之權益工具投資之重大不可觀察輸入值因彼此獨立，故不存在相互關聯性。

重大不可觀察輸入值之量化資訊列表如下：

項目	評價技術	重大不可觀察輸入值	重大不可觀察輸入值與公允價值關係
透過其他綜合損益按公允價值衡量之金融資產無活絡市場之權益工具投資	現金流量折現法 資產法 可類比上市上櫃公司法	<ul style="list-style-type: none"> • 加權平均資金成本 (110.12.31及109.12.31為7.50%~9.36%) • 缺乏市場流通性折價 (110.12.31及109.12.31皆為20%) • 少數股權折價(110.12.31及109.12.31為18.57%~21.30%) • 股價淨值比 (110.12.31及109.12.31為1.08~1.74) • 股價營收比 (110.12.31及109.12.31為1.08~1.36) 	<ul style="list-style-type: none"> • 加權平均資金成本、少數股權折價及缺乏流通性折價愈高，公允價值愈低 • 乘數越低公允價值越低

(7)對第三等級之公允價值衡量，公允價值對合理可能替代假設之敏感度分析

合併公司對金融工具之公允價值衡量若使用不同之評價模型或評價參數可能導致評價之結果不同。

(廿一)財務風險管理

1.概要

合併公司因金融工具之使用而暴露於下列風險：

- (1)信用風險
- (2)流動性風險
- (3)市場風險

本附註表達合併公司上述各項風險之暴險資訊、合併公司衡量及管理風險之目標、政策及程序。進一步量化揭露請詳合併財務報告各該附註。

2.風險管理架構

董事會全權負責及監督合併公司之風險管理，董事會負責及控管合併公司之風險管理政策，並定期向董事會報告其運作。

威強電工業電腦股份有限公司及子公司合併財務報告附註(續)

合併公司之風險管理政策之建置係為辨認及分析合併公司所面臨之風險，及設定適當風險限額及控制，並監督風險及風險限額之遵循。風險管理政策及系統係定期覆核以反映市場情況及合併公司運作之變化。合併公司透過訓練、管理準則及作業程序，以發展有紀律且具建設性之控制環境，使所有員工了解其角色及義務。

合併公司之審計委員會監督管理人員如何監控合併公司風險管理政策及程序之遵循，及覆核合併公司對於所面臨風險之相關風險管理架構之適當性。內部稽核人員協助合併公司審計委員會扮演監督角色。該等人員進行定期及例外覆核風險管理控制及程序，並將覆核結果報告予管理階層。

3.信用風險

信用風險係合併公司因客戶或金融工具之交易對手無法履行合約義務而產生財務損失之風險，主要來自於合併公司應收客戶之帳款及銀行存款。

(1)應收帳款及其他應收款

合併公司採行之政策係僅與信譽卓著或長期交易往來之對象進行交易。合併公司僅與評等相當於投資等級之企業進行交易。該等資訊係由獨立評等機構提供；倘無法取得該等資訊，合併公司將使用其他公開可取得之財務資訊及彼此交易紀錄對主要客戶進行評等。合併公司持續監督信用暴險以及交易對方之信用評等，並將總交易金額分散至各信用評等合格之客戶，並透過每年覆核交易對方信用額度限額控制信用暴險。

(2)投 資

銀行存款、固定收益投資及其他金融工具之信用風險，係由合併公司財務部門衡量並監控。由於合併公司之交易對象及履約他方均係信用良好之銀行及具投資等級及以上之金融機構、公司組織及政府機關，無重大之履約疑慮，故無重大之信用風險。

(3)保 證

截至民國一一〇年及一〇九年十二月三十一日，合併公司均無提供任何背書保證。

4.流動性風險

合併公司係透過管理及維持足夠部位之現金及約當現金以支應集團營運並減輕現金流量波動之影響。合併公司已約定還款期間之非衍生性金融工具皆為一年內到期之金融負債(主要包括短期款、應付票據及帳款、應付帳款—關係人、其他應付款及其他應付款—關係人)，目前合併公司之資本及營運資金充足，是以足以支應履行所有合約義務，故未有因無法籌措資金以履行合約義務之流動性風險。截至民國一一〇年及一〇九年十二月三十一日止，合併公司未動用之融資額度分別為300,000千元及500,000千元。

威強電工業電腦股份有限公司及子公司合併財務報告附註(續)

5.市場風險

市場風險係指因市價格變動，如匯率、利率、權益工具價格變動，而影響合併公司之收益或所持有金融工具價值之風險。市場風險管理之目標係管控市場風險之暴險程度在可承受範圍內，並將投資報酬最佳化。合併公司各項市場風險之管理說明如下：

(1)匯率風險

合併公司暴露於非以功能性貨幣計價之銷售、採購及借款交易所產生之匯率風險。該等交易主要之計價貨幣有新台幣、人民幣及美元。

有關其他外幣計價之貨幣性資產及負債，當發生短期不平衡時，合併公司係藉由以即時匯率買進或賣出外幣，以確保淨暴險保持在可接受之水準。

(2)利率風險

合併公司之政策係採定存之固定利率為基礎，目前考量市場利率屬於較低之情形下，未有簽定利率交換合約，視情況若利率增加亦可採取透過利率交換以降低風險。

(3)其他市價風險

合併公司因上市櫃權益證券投資而產生權益價格暴險。該權益投資非持有供交易而係屬策略性投資。合併公司並未積極交易該等投資，合併公司管理人員藉由持有不同風險投資組合以管理風險。

(廿二)資本管理

合併公司之資本管理目標係保障繼續經營之能力，以持續提供股東報酬及其他利害關係人利益，並維持最佳資本結構以降低資金成本。

合併公司可能藉由調整支付予股東之股利、減資退還股東股款及發行新股等方式維持或調整資本結構。

合併公司與同業相同，係以負債資本比率為基礎控管資本。該比率係以淨負債除以資本總額計算。淨負債係資產負債表所列示之負債總額減去現金及約當現金。資本總額係權益之全部組成部分（亦即股本、資本公積、保留盈餘及其他權益）加上淨負債。

民國一一〇年度合併公司之資本管理策略與民國一〇九年度一致。民國一一〇年及一〇九年十二月三十一日之負債資本比率如下：

	<u>110.12.31</u>	<u>109.12.31</u>
負債總額	\$ 3,558,649	3,255,193
減：現金及約當現金	<u>(3,539,466)</u>	<u>(2,540,232)</u>
淨負債	<u>\$ 19,183</u>	<u>714,961</u>
權益總額	<u>\$ 8,037,449</u>	<u>7,594,686</u>
負債資本比率	<u>0.24%</u>	<u>9.41%</u>

威強電工業電腦股份有限公司及子公司合併財務報告附註(續)

七、關係人交易

(一)關係人名稱及關係

於本合併財務報告之涵蓋期間內與合併公司有交易之關係人如下：

關係人名稱	與合併公司之關係
威聯通科技股份有限公司	關聯企業
QNAP Inc.(USA)	關聯企業
QNAP Inc.(CANADA)	關聯企業
QNAP UK Limited	關聯企業
QNAP株式會社	關聯企業
QNAP GmbH	關聯企業
QNAP Holdings Limited	關聯企業
洋威數控股份有限公司(註)	關聯企業
威力工業網絡股份有限公司	關聯企業
Oring Industrial Networking Americas Inc.	關聯企業
Acquire System Inc.	關聯企業
興威電腦(昆山)有限公司	關聯企業
宣威電子(北京)有限公司	關聯企業
Anewtech Systems Pte Ltd.	關聯企業
唯櫟電子科技(上海)有限公司	關聯企業
BEYONDZB Inc.	關聯企業
創視界股份有限公司	關聯企業
Halza Pte.Ltd	其他關係人

註：合併公司於民國一〇九年二月五日處分洋威數控股份有限公司之股份後，即非為關係人。

(二)與關係人間之重大交易事項

1.營業收入

合併公司對關係人之重大銷售金額如下：

	110年度	109年度
關聯企業	\$ 158,559	101,780

合併公司銷售予關聯企業之銷貨條件則與一般銷售價格無顯著不同。

合併公司從事有關代理收入之交易，其收入及成本等科目已予以淨額表達。

代理交易相關應收付款項因未達金額資產及負債除列之原則，仍予以總額表達。

威強電工業電腦股份有限公司及子公司合併財務報告附註(續)

2. 進貨

合併公司向關係人進貨金額如下：

	110年度	109年度
關聯企業-威聯通科技股份有限公司	\$ 383,340	256,925
關聯企業	184,580	165,039
	\$ 567,920	421,964

合併公司對關聯企業之進貨價格與合併公司向一般廠商之進貨價格無顯著不同。

3. 應收(付)款項

合併公司應收(付)款項明細如下：

帳列項目	關係人類別	110.12.31	109.12.31
應收帳款	關聯企業	\$ 45,939	36,441
其他應收款	關聯企業-QNAP Inc.(USA)	\$ 190,769	165,852
其他應收款	關聯企業-QNAP Inc.(CANADA)	113,548	18,833
其他應收款	關聯企業	1,178	2,445
		\$ 305,495	187,130
應付帳款	關聯企業-威聯通科技股份有限公司	57,328	113,190
應付帳款	關聯企業	50,993	48,069
		\$ 108,321	161,259
其他應付款	關聯企業-威聯通科技股份有限公司	\$ 268,184	258,670
其他應付款	關聯企業	515	3,541
		\$ 268,699	262,211

民國一一〇年及一〇九年十二月三十一日，合併公司對關係人之應收帳款及其他應收款無逾期之情形，無預期信用損失。

4. 財產交易

(1) 取得不動產、廠房及設備

合併公司向關係人取得不動產、廠房及設備之取得價款彙總如下：

	110年度	109年度
關聯企業	\$ -	200

(2) 處分不動產、廠房及設備

合併公司向關係人取得不動產、廠房及設備之處分價款彙總如下：

	110年度	109年度
關聯企業-威聯通科技股份有限公司	\$ 50	372

威強電工業電腦股份有限公司及子公司合併財務報告附註(續)

(3)處分其他資產

合併公司出售其他資產予關係人之明細彙總如下：

關係人類別	帳列項目	110年度	
		處分價款	處分損益
威聯通科技股份有限公司	採用權益法之投資	\$ 8,019	124

威聯通科技股份有限公司於民國一一〇年四月二十九日向合併公司買回0.07%之股份，相關資訊請詳附註六(七)。

(4)取得其他資產

合併公司向關係人取得其他資產彙總如下：

關係人類別	帳列項目	110年度	109年度
QNAP Holdings Limited	採用權益法之投資	\$ -	550,000

5.租賃

帳列項目	關係人類別	110年度	109年度
租金收入	關聯企業-威聯通科技股份有限公司	\$ 6,480	5,554
租金收入	關聯企業	143	100
		\$ 6,623	5,654

合併公司於民國一〇八年四月及九月向關聯企業－威聯通科技股份有限公司承租廠房，該租賃交易於取得時認列使用權資產及租賃負債皆為20,383千元。另，於民國一一〇年向關聯企業BEYONDZB Inc.承租廠房，該租賃交易於取得時認列使用權資產及租賃負債為11,032元，皆參考鄰近地區租金行情簽訂合約。於民國一一〇年度及一〇九年度認列利息支出分別為417千元及259千元，截至民國一一〇年及一〇九年十二月三十一日止之租賃負債餘額分別為11,616千元及9,882千元。

6.其他收入及支出

帳列項目	關係人類別	110年度	109年度
其他收入	關聯企業-威聯通科技股份有限公司	\$ 11,621	10,499
其他收入	關聯企業	2,855	1,705
其他收入	其他關係人	2,085	2,207
製造及營業費用	關聯企業	(22,767)	(27,946)
		\$ (6,206)	(13,535)

威強電工業電腦股份有限公司及子公司合併財務報告附註(續)

(三)主要管理人員交易

主要管理人員報酬包括：

	110年度	109年度
短期員工福利	\$ 44,683	37,625
退職後福利	788	542
	<u>\$ 45,471</u>	<u>38,167</u>

八、質押之資產

合併公司提供質押擔保之資產帳面價值明細如下：

資產名稱	質押擔保標的	110.12.31	109.12.31
其他金融資產—流動	進口貨物先放後稅應繳稅費	\$ 7,226	11,218
其他金融資產—流動	銀行承兌匯票	46,943	60,031
		<u>\$ 54,169</u>	<u>71,249</u>

九、重大或有負債及未認列之合約承諾：無。

十、重大之災害損失：無。

十一、重大之期後事項

合併公司於民國一一年三月二日決議進行組織架構調整，擬由合併公司100%間接投資之子公司FORTUNETEC INTERNATIONAL CORP.以持有大陸子公司優達芯發電子(上海)有限公司100%股權轉增資芯發威達電子(上海)有限公司。

十二、其他

員工福利、折舊及攤銷費用功能別彙總如下：

功能別 性質別	110年度			109年度		
	屬於營業 成本者	屬於營業 費用者	合計	屬於營業 成本者	屬於營業 費用者	合計
員工福利費用						
薪資費用	273,164	756,654	1,029,818	249,100	705,837	954,937
勞健保費用	36,004	78,386	114,390	12,860	59,440	72,300
退休金費用	1,473	18,185	19,658	1,213	19,896	21,109
其他員工福利費用	982	32,809	33,791	2,036	24,685	26,721
折舊費用	20,166	79,035	99,201	25,710	53,055	78,765
攤銷費用	-	18,850	18,850	-	11,408	11,408

上述折舊費用未包含投資性不動產折舊提列數，帳列營業外支出金額分別如下：

	110年度	109年度
投資性不動產折舊	<u>\$ 4,972</u>	<u>4,644</u>

威強電工業電腦股份有限公司及子公司合併財務報告附註(續)

十三、附註揭露事項

(一)重大交易事項相關資訊

民國一一〇年度合併公司依證券發行人財務報告編製準則之規定，應再揭露之重大交易事項相關資訊如下：

- 1.資金貸與他人：無。
- 2.為他人背書保證：無。
- 3.期末持有有價證券情形(不包含投資子公司、關聯企業及合資權益部分)：

單位：新台幣千元

持有之公司	有價證券種類及名稱(註1)	與有價證券發行人之關係	帳列科目	期 末				期中最高 持股比率	備註
				千單位/千股	帳面金額	持股比率	公允價值		
威強電工業電腦股份有限公司	漢軍科技股份有限公司	-	透過其他綜合損益按公允價值衡量之金融資產-非流動	497	4,763	4.78%	4,763	4.78%	
"	華達創業投資股份有限公司	-	"	550	3,872	10.00%	3,872	100.00%	
"	安提亞科技股份有限公司	-	"	500	-	5.26%	-	5.26%	
"	新世紀光電股份有限公司	-	"	309	2,595	0.43%	2,595	0.43%	
"	友上科技股份有限公司	-	"	2,000	25,409	5.50%	25,409	5.50%	

註1：本表所稱有價證券，係指屬國際財務報導準則第9號「金融工具」範圍內之股票、債券、受益憑證及上述項目所衍生之有價證券。

- 4.累積買進或賣出同一有價證券之金額達新台幣三億元或實收資本額百分之二十以上：

單位：新台幣千元

買、賣之公司	有價證券種類及名稱	帳列科目	交易對象	關係	期 初		買 入		賣 出				期 末	
					千單位/千股	金額	千單位/千股	金額	千單位/千股	售價	帳面成本	處分損益	千單位/千股	金額
優達芯發電子(上海)有限公司	中信理財之共贏穩健理財產品	透過損益按公允價值衡量之金融資產-流動	-	-	-	-	1,254,685	-	1,267,800	1,254,685	13,115	-	-	

- 5.取得不動產之金額達新台幣三億元或實收資本額百分之二十以上：無。
- 6.處分不動產之金額達新台幣三億元或實收資本額百分之二十以上：無。
- 7.與關係人進、銷貨之金額達新台幣一億元或實收資本額百分之二十以上者：

單位：新台幣千元

進(銷)貨之公司	交易對象名稱	關係	交易情形				交易條件與一般交易不同之情形及原因		應收(付)票據、帳款		備註
			進(銷)貨	金額	佔總進(銷)貨之比率	授信期間	單價	授信期間	餘額	佔總應收(付)票據、帳款之比率	
威強電工業電腦股份有限公司	百視美股份有限公司	子公司	銷貨	(291,563)	(8.45)%	當月結90天	-	-	30,259	5.62%	
百視美股份有限公司	威強電工業電腦股份有限公司	最終母公司	進貨	291,563	70.87%	當月結90天	-	-	(30,259)	(67.05)%	
威強電工業電腦股份有限公司	IEI Technology USA Corporation	子公司	銷貨	(409,353)	(11.86)%	月結60天	-	-	122,420	22.72%	
IEI Technology USA Corporation	威強電工業電腦股份有限公司	最終母公司	進貨	409,353	70.49%	月結60天	-	-	(122,420)	(98.45)%	
芯發威達電子(上海)有限公司	威強電工業電腦股份有限公司	最終母公司	銷貨	(1,637,560)	(46.42)%	月結60天	-	-	399,595	51.68%	

威強電工業電腦股份有限公司及子公司合併財務報告附註(續)

進(銷)貨之公司	交易對象名稱	關係	交易情形				交易條件與一般交易不同之情形及原因		應收(付)票據、帳款		備註
			進(銷)貨	金額	佔總進(銷)貨之比率	授信期間	單價	授信期間	餘額	佔總應收(付)票據、帳款之比率	
威強電工業電腦股份有限公司	芯發威達電子(上海)有限公司	子公司	進貨	1,637,560	61.84%	月結60天	-	-	(399,595)	(66.95)%	
芯發威達電子(上海)有限公司	上海威強電工業電腦股份有限公司	子公司	銷貨	(1,550,377)	(43.95)%	月結60天	-	-	248,281	32.11%	
上海威強電工業電腦股份有限公司	芯發威達電子(上海)有限公司	母公司	進貨	1,550,377	99.80%	月結60天	-	-	(248,281)	(83.39)%	
芯發威達電子(上海)有限公司	優達芯發電子(上海)有限公司	聯屬公司	銷貨	(116,894)	(3.31)%	月結60天	-	-	636	0.08%	
優達芯發電子(上海)有限公司	芯發威達電子(上海)有限公司	聯屬公司	進貨	116,894	100.00%	月結60天	-	-	(636)	(100.00)%	
威聯通科技股份有限公司	威強電工業電腦股份有限公司	關聯企業	銷貨	(195,545)	(3.20)%	月結45天	-	-	15,119	(1.76)%	
威強電工業電腦股份有限公司	威聯通科技股份有限公司	關聯企業	進貨	195,545	7.38%	月結45天	-	-	(15,119)	(2.53)%	
威聯通科技股份有限公司	芯發威達電子(上海)有限公司	關聯企業	銷貨	(187,788)	(3.07)%	月結60天	-	-	42,203	4.91%	
芯發威達電子(上海)有限公司	威聯通科技股份有限公司	關聯企業	進貨	187,788	6.11%	月結60天	-	-	(42,203)	(5.00)%	
興威電腦(昆山)有限公司	芯發威達電子(上海)有限公司	關聯企業	銷貨	(139,681)	(33.77)%	月結30天	-	-	43,855	29.70%	
芯發威達電子(上海)有限公司	興威電腦(昆山)有限公司	關聯企業	進貨	139,681	4.55%	月結30天	-	-	(43,855)	(5.19)%	

8. 應收關係人款項達新台幣一億元或實收資本額百分之二十以上：

單位：新台幣千元

帳列應收款項之公司	交易對象名稱	關係	應收關係人款項餘額	週轉率	逾期應收關係人款項		應收關係人款項期後收回金額	提列備抵損失金額
					金額	處理方式		
威強電工業電腦股份有限公司	IEI Technology USA Corporation	子公司	122,420	2.96次	-	-	117,751	-
芯發威達電子(上海)有限公司	威強電工業電腦股份有限公司	子公司	399,595	4.88次	-	-	385,601	-
芯發威達電子(上海)有限公司	上海威強電工業電腦股份有限公司	子公司	248,281	5.17次	-	-	211,012	-
IEI Technology USA Corporation	QNAP Inc. (USA)	關聯企業	204,609	-次	-	-	194,291	-
IEI Technology USA Corporation	QNAP INC (CANADA)	關聯企業	113,548	-次	-	-	62,323	-

註：母子間交易於編製合併財務報告時，業已沖銷。

9. 從事衍生工具交易：無。

10. 母子公司間業務關係及重要交易往來情形：

編號(註一)	交易人名稱	交易往來對象	與交易人之關係(註二)	交易往來情形(註三)			佔合併總營業收入或總資產之比率(註四)
				科目	金額	交易條件	
0	威強電工業電腦股份有限公司	芯發威達電子(上海)有限公司	1	預付貨款	20,553	預付貨款方式支付	0.18%
0	威強電工業電腦股份有限公司	百視美股份有限公司	1	銷貨	291,563	當月結90天	4.67%
0	威強電工業電腦股份有限公司	百視美股份有限公司	1	應收帳款-關係人	30,259	當月結90天	0.26%
0	威強電工業電腦股份有限公司	IEI Technology USA Corporation	1	銷貨	409,353	月結60天	6.56%
0	威強電工業電腦股份有限公司	IEI Technology USA Corporation	1	應收帳款-關係人	122,420	月結60天	1.06%
1	芯發威達電子(上海)有限公司	威強電工業電腦股份有限公司	2	銷貨	1,637,560	月結60天	26.23%
1	芯發威達電子(上海)有限公司	威強電工業電腦股份有限公司	2	應收帳款-關係人	399,595	月結60天	3.44%
1	芯發威達電子(上海)有限公司	上海威強電工業電腦股份有限公司	1	銷貨	1,550,377	月結60天	24.83%
1	芯發威達電子(上海)有限公司	上海威強電工業電腦股份有限公司	1	應收帳款-關係人	248,281	月結60天	2.14%
1	芯發威達電子(上海)有限公司	優達芯發電子(上海)有限公司	3	銷貨	116,894	月結30天	1.87%

威強電工業電腦股份有限公司及子公司合併財務報告附註(續)

編號 (註一)	交易人名稱	交易往來對象	與交易 人之 關係 (註二)	交易往來情形(註三)			
				科目	金額	交易條件	佔合併總營業收入 或總資產之比率 (註四)
1	芯發威達電子(上海)有限公司	威博通科技(上海)有限公司	1	銷貨	84,756	月結60天	1.36%
1	芯發威達電子(上海)有限公司	威博通科技(上海)有限公司	1	應收帳款-關係人	36,103	月結60天	0.31%

註一、編號之填寫方式如下：

- 1.0代表母公司。
- 2.子公司依公司別由阿拉伯數字1開始依序編號。

註二、與交易人之關係種類標示如下：

- 1.母公司對子公司。
- 2.子公司對母公司。
- 3.子公司對子公司。

註三、母子公司間業務關係及重要交易往來情形，僅揭露銷貨及應收帳款資料，其相對之進貨及應付帳款不再贅述。

註四、係以交易金額除以合併營業收入或合併總資產。

(二)轉投資事業相關資訊：

民國一一〇年度合併公司之轉投資事業資訊如下(不包含大陸被投資公司)：

單位：新台幣千元

投資公司 名稱	被投資公司 名稱	所在 地區	主要營 業項目	原始投資金額(註1)		期末持有(註1)			期中最高持股 或出資情形	被投資公司 本期損益	本期認列之 投資損益 (註2)	備註
				本期期末	去年年底	股數 (千股)	比率	帳面金額				
威強電工業電腦股份有限公司	ICP Electronics Limited	薩摩亞群島	控股公司及銷售電腦等相關產品	397,213	397,213	11,000	100.00%	4,503,098	100.00%	221,198	209,441	子公司
威強電工業電腦股份有限公司	威聯通科技股份有限公司	台灣	銷售網路安全監控及網路儲存通訊相關產品	584,106	584,106	33,930	24.43%	1,879,323	24.43%	1,030,038	250,186	採用權益法之投資
威強電工業電腦股份有限公司	Internet Application Technology Ltd.	薩摩亞群島	控股公司及銷售電腦等相關產品	375,897	375,897	11,853	100.00%	938,494	100.00%	114,587	114,587	子公司
威強電工業電腦股份有限公司	百視美股份有限公司	台灣	電子零組件製造及銷售等	80,000	80,000	8,000	100.00%	264,275	100.00%	137,477	137,477	子公司
威強電工業電腦股份有限公司	威力工業網路股份有限公司	台灣	銷售網路儲存通訊及電子材料等相關產品	30,510	30,510	2,797	18.28%	54,912	18.28%	6,316	1,155	採用權益法之投資
威強電工業電腦股份有限公司	威康智能健康科技股份有限公司	台灣	開發醫療軟體等相關產品	1,650	1,650	165	55.00%	1,310	55.00%	(813)	(447)	子公司
ICP Electronics Limited	Fortunetec International Corp.	模里西斯	控股公司及銷售電腦等相關產品	193,760	193,760	700	100.00%	4,302,844	100.00%	228,758	-	子公司
ICP Electronics Limited	Acquire System Inc.	模里西斯	控股公司及銷售電腦等相關產品	52,659	52,659	199	49.71%	167,622	49.71%	(10,046)	-	採用權益法之投資
Internet Application Technology Ltd.	Rich Excel Corporation Holdings Limited	英屬維京群島	控股公司及銷售電腦等相關產品	321,849	321,849	11,628	100.00%	811,082	100.00%	114,120	-	子公司
百視美股份有限公司	威力工業網路股份有限公司	台灣	銷售網路儲存通訊及電子材料等相關產品	30,517	30,517	1,483	9.69%	29,662	9.69%	6,316	-	採用權益法之投資
百視美股份有限公司	威聯通科技股份有限公司	台灣	銷售網路儲存通訊及電子材料等相關產品	-	7,359	-	- %	-	0.07%	1,030,038	-	採用權益法之投資

威強電工業電腦股份有限公司及子公司合併財務報告附註(續)

投資公司名稱	被投資公司名稱	所在地區	主要營業項目	原始投資金額(註1)		期末持有(註1)			期中最高持股或出資情形	被投資公司本期損益	本期認列之投資損益(註2)	備註
				本期期末	去年年底	股數(千股)	比率	帳面金額				
Rich Excel Corporation Holdings Limited	Equilico Inc.	美國	不動產租賃業務	179,613	179,613	6,489	100.00%	169,662	100.00%	9,012	-	子公司
Rich Excel Corporation Holdings Limited	Potency Inc.	薩摩亞群島	控股公司及銷售電腦等相關產品	205,703	205,703	5,840	100.00%	612,667	100.00%	105,130	-	子公司
Equilico Inc.	Suntend LLC	美國	不動產租賃業務	110,136	110,136	-	100.00%	163,092	100.00%	8,741	-	子公司
Potency Inc.	IEI Technology USA Corporation	美國	銷售工業電腦等相關產品	50,214	50,214	14,000	100.00%	455,797	100.00%	87,301	-	子公司
Potency Inc.	Anewtech Systems Pte. Ltd	新加坡	銷售工業電腦等相關產品	33,686	33,686	400	31.68%	53,490	31.68%	12,650	-	採用權益法之投資

註1：原始投資金額及期末持有帳面價值係依110年12月31日美元兌換新台幣27.680換算。

註2：本期損益依美元兌換新台幣平均匯率28.009換算。

(三)大陸投資資訊：

1.轉投資大陸地區之事業相關資訊：

單位：新台幣千元

大陸被投資公司名稱	主要營業項目	實收資本額	投資方式(註一)	本期期初自台灣匯出累積投資金額	本期匯出或收回投資金額		本期期末自台灣匯出累積投資金額	被投資公司本期損益	本公司直接或間接投資之持股比例	期中最高持股或出資情形	本期認列投資損益	期末投資帳面價值	截至本期已匯回投資收益
				匯出	收回	匯出							
上海威強電工業電腦有限公司	物流中心、產業電腦產品之銷售業務	113,578 (RMB26,161)	芯發威達電子(上海)有限公司之被投資公司	98,264 (USD3,550)	-	-	98,264 (USD3,550)	10,578	100.00%	100.00%	10,578	87,513	-
興威電腦(昆山)有限公司	物流中心、產業電腦產品之銷售業務	132,864 (USD4,800)	透過第三地區Acquire System Inc.再投資大陸	52,647 (USD1,902)	-	-	52,647 (USD1,902)	24,484	49.71%	49.71%	12,171	156,626	-
芯發威達電子(上海)有限公司	製造產品及銷售電腦等相關產品	55,360 (USD2,000)	透過第三地區Fortunetce International Corp.再投資大陸	352,920 (USD12,750)	-	-	352,920 (USD12,750)	224,666	100.00%	100.00%	224,666	1,719,695	-
優達芯發電子(上海)有限公司	製造產品及銷售電腦等相關產品	166,080 (USD6,000)	透過第三地區Fortunetce International Corp.再投資大陸	685,080 (USD24,750)	-	-	685,080 (USD24,750)	26,956	100.00%	100.00%	26,956	1,560,666	-
芯達供應鏈管理(上海)有限公司	供應鏈管理	43,415 (RMB10,000)	優達芯發之被投資公司	-	-	-	-	2,081	100.00%	100.00%	2,081	55,251	-
威博通科技(上海)有限公司	物流中心、產業電腦產品之銷售業務	21,708 (RMB5,000)	芯發威達電子(上海)有限公司之被投資公司	-	-	-	-	(11,153)	100.00%	100.00%	(11,153)	10,554	-

威強電工業電腦股份有限公司及子公司合併財務報告附註(續)

2. 赴大陸地區投資限額：

本期期末累計自台灣匯出赴大陸地區投資金額	經濟部投審會核准投資金額	依經濟部投審會規定赴大陸地區投資限額(註四)
1,188,911 (USD 42,952)	上海威強電 98,264 (USD 3,550) 興威電腦 65,242 (USD 2,357) 芯發威達 352,920 (USD 12,750) 優達芯發 685,080 (USD 24,750)	4,822,469

美金匯率：期末匯率：27.680 平均匯率：28.009

人民幣匯率：期末匯率：4.3415 平均匯率：4.3415

註一：投資方式區分為下列三種：

- (一) 直接赴大陸地區從事投資
- (二) 透過第三地區公司再投資大陸
- (三) 其他方式

註三：本表相關數字以新台幣列示。本期認列投資(損)益及期末投資帳面價值涉及外幣者，分別以財務報告期間平均匯率及財務報告日之匯率換算為新台幣。

註四：限額計算：本期股權淨值×60%=8,037,449千元×60%=4,822,469千元。

註五：本年度因營運考量進行大陸子公司股權投資架構調整。

3. 重大交易事項：

合併公司於民國一一〇年度與大陸被投資公司直接或間接之重大交易事項(於編製合併報告時業已沖銷)，請詳「重大交易事項相關資訊」之說明。

(四) 主要股東資訊：

單位：股

主要股東名稱	股份	持有股數	持股比例
威聯通科技股份有限公司		23,963,007	13.56%
郭博達		21,763,469	12.32%
匯豐銀行託管比特銀行投資專戶		13,392,000	7.58%
富邦人壽保險股份有限公司		8,910,685	5.04%

十四、部門資訊

(一) 一般性資訊

合併公司有三個應報導部門：接單、設計及品牌銷售部門、產品生產製造部門及中國區品牌銷售部門，提供不同產品及勞務。由於每一策略性事業單位需要不同技術及行銷策略，故須分別管理。

威強電工業電腦股份有限公司及子公司合併財務報告附註(續)

接單、設計及品牌銷售部門係依不同的客戶需求，專司客製化產品設計，及以產業用資訊電腦產品經營全球品牌與行銷通路；產品生產製造部門係從事代工及品牌商品製造；中國區品牌銷售部門係負責中國大陸地區之品牌行銷通路。

(二)應報導部門損益、資產、負債及其衡量基礎與調節之資訊

合併公司係以主要營運決策者複核之內部管理報告之部門稅前損益（不包括非經常發生之損益及兌換損益）作為管理階層資源分配與評估績效之基礎。由於所得稅、非經常發生之損益及兌換損益係以集團為基礎進行管理，故合併公司未分攤所得稅費用(利益)、非經常發生之損益及兌換損益至應報導部門。此外，並非所有應報導部門之損益均包含折舊與攤銷外之重大非現金項目。報導之金額與營運決策者使用之報告一致。

除每一營運部門之退休金費用係以現金支付予退休金計畫之基礎認列及衡量外，營運部門之會計政策皆與附註四所述之「重要會計政策之彙總說明」相同。

合併公司將部門間之銷售及移轉，視為與第三人間之交易。以現時市價衡量。

合併公司營運部門資訊及調節如下：

	110年度					合 計
	接單、設計 及品牌銷售	產 品 生產製造	中國區 品牌銷售	其他 營運部門	調整及銷除	
收 入：						
來自外部客戶收入	\$ 3,518,509	190,882	1,725,832	808,286	-	6,243,509
部門間收入	785,602	3,458,575	4,424	28,353	(4,276,954)	-
收入總計	\$ 4,304,111	3,649,457	1,730,256	836,639	(4,276,954)	6,243,509
利息費用	\$ 126	22	-	293	-	441
採用權益法之關聯企業及合 資損益之份額	251,196	-	-	-	-	251,196
應報導部門損益	\$ 685,097	264,046	1,651	99,642	(11,728)	1,038,708
應報導部門資產	\$ 5,250,476	4,201,051	599,121	2,498,294	(952,844)	11,596,098
	109年度					
	接單、設計 及品牌銷售	產 品 生產製造	中國區 品牌銷售	其他 營運部門	調整及銷除	合 計
收 入：						
來自外部客戶收入	\$ 3,363,325	101,400	1,595,190	887,662	-	5,947,577
部門間收入	1,045,700	3,783,107	4,988	16,559	(4,850,354)	-
收入總計	\$ 4,409,025	3,884,507	1,600,178	904,221	(4,850,354)	5,947,577
利息費用	\$ 264	-	-	55	-	319
採用權益法之關聯企業及合 資損益之份額	297,305	-	-	-	-	297,305
應報導部門損益	\$ 782,006	360,253	42,040	75,275	1,719	1,261,293
應報導部門資產	\$ 4,903,373	4,894,167	549,814	1,521,758	(1,019,233)	10,849,879

威強電工業電腦股份有限公司及子公司合併財務報告附註(續)

(三)產品別及勞務別資訊

合併公司來自外部客戶收入資訊如下：

產品及勞務名稱	110年度	109年度
產業電腦產品	\$ 3,983,088	3,816,579
產業電腦週邊產品及組件	1,956,996	1,950,272
其他	303,425	180,726
合 計	\$ 6,243,509	5,947,577

(四)地區資訊

合併公司地區別資訊如下，其中收入係依據客戶所在地理位置為基礎歸類，而非流動資產則依據資產所在地理位置歸類。

地 區 別	110年度	109年度
來自外部客戶收入：		
美 洲	\$ 1,588,584	1,829,568
歐 洲	824,466	1,208,337
亞 洲	3,445,949	2,570,121
國 內	346,234	280,129
其 他	38,276	59,422
	\$ 6,243,509	5,947,577
非流動資產：		
美 洲	\$ 151,408	149,202
亞 洲	440,281	380,677
國 內	968,708	961,273
合 計	\$ 1,560,397	1,491,152

非流動資產不包含分類為金融工具及遞延所得稅資產。

附錄二、最近年度經會計師查核簽證之公司個體財務報告



安侯建業聯合會計師事務所

KPMG

台北市110615信義路5段7號68樓(台北101大樓)
68F., TAIPEI 101 TOWER, No. 7, Sec. 5,
Xinyi Road, Taipei City 110615, Taiwan (R.O.C.)

Telephone 電話 + 886 2 8101 6666

Fax 傳真 + 886 2 8101 6667

Internet 網址 home.kpmg/tw

會計師查核報告

威強電工業電腦股份有限公司董事會 公鑒：

查核意見

威強電工業電腦股份有限公司民國一一〇年及一〇九年十二月三十一日之資產負債表，暨民國一一〇年及一〇九年一月一日至十二月三十一日之綜合損益表、權益變動表及現金流量表，以及個體財務報告附註(包括重大會計政策彙總)，業經本會計師查核竣事。

依本會計師之意見，上開個體財務報告在所有重大方面係依照證券發行人財務報告編製準則編製，足以允當表達威強電工業電腦股份有限公司民國一一〇年及一〇九年十二月三十一日之財務狀況，暨民國一一〇年及一〇九年一月一日至十二月三十一日之財務績效及現金流量。

查核意見之基礎

本會計師係依照會計師查核簽證財務報表規則及一般公認審計準則執行查核工作。本會計師於該等準則下之責任將於會計師查核個體財務報告之責任段進一步說明。本會計師所隸屬事務所受獨立性規範之人員已依會計師職業道德規範，與威強電工業電腦股份有限公司保持超然獨立，並履行該規範之其他責任。本會計師相信已取得足夠及適切之查核證據，以作為表示查核意見之基礎。

關鍵查核事項

關鍵查核事項係指依本會計師之專業判斷，對威強電工業電腦股份有限公司民國一一〇年度個體財務報告之查核最為重要之事項。該等事項已於查核個體財務報告整體及形成查核意見之過程中予以因應，本會計師並不對該等事項單獨表示意見。

一、收入認列

有關收入認列之會計政策請詳個體財務報告附註四(十六)收入之認列；收入認列之說明請詳個體財務報告附註六(十七)。

關鍵查核事項之說明：

威強電工業電腦股份有限公司之銷售交易方式，主要由第三地大陸加工廠製造後直接運送予買方，商品銷售係於商品之控制移轉予買方後認列收入，如交貨條件因合約議定移交時點不同時，意即控制將在不同的時間點移轉，可能造成接近期末時收入認列時點未被紀錄在正確期間的風險。因此，威強電工業電腦股份有限公司商品銷售之收入認列時點評估測試為本會計師執行威強電工業電腦股份有限公司財務報告查核重要的評估事項之一。

因應之查核程序：

- 測試銷貨及收款作業循環之相關控制測試與執行有效性。
- 抽核資產負債表日前後一定期間商品銷售收入認列時點之正確性。
- 檢視相關文件以確認控制力移轉時點之適當性及收入認列之合理性。

二、存貨評價

有關存貨之會計政策請詳個體財務報告附註四(七)；存貨之評價之會計估計及假設不確定性，請詳個體財務報告附註五(一)；存貨評估之說明，請詳個體財務報告附註六(五)。關鍵查核事項之說明：

在財務報表中，存貨係以成本與淨變現價值孰低衡量，因產品更新頻率快速，產業競爭激烈，故導致存貨之成本可能超過其淨變現價值之風險。

因應之查核程序：

- 測試客戶存貨庫齡報表評估，並分析各期存貨庫齡變化情形。
- 取得有效異動表單驗證存貨庫齡歸屬期間之正確性。
- 抽取原料最近期重置成本與產品最近期銷售市價，並核算推銷費用率後重新計算淨變現價值，評估威強電工業電腦股份有限公司所採用的淨變現價值是否合理。

管理階層與治理單位對個體財務報告之責任

管理階層之責任係依照證券發行人財務報告編製準則編製允當表達之個體財務報告，且維持與個體財務報告編製有關之必要內部控制，以確保個體財務報告未存有導因於舞弊或錯誤之重大不實表達。

於編製個體財務報告時，管理階層之責任亦包括評估威強電工業電腦股份有限公司繼續經營之能力、相關事項之揭露，以及繼續經營會計基礎之採用，除非管理階層意圖清算威強電工業電腦股份有限公司或停止營業，或除清算或停業外別無實際可行之其他方案。

威強電工業電腦股份有限公司之治理單位(含審計委員會)負有監督財務報導流程之責任。

會計師查核個體財務報告之責任

本會計師查核個體財務報告之目的，係對個體財務報告整體是否存有導因於舞弊或錯誤之重大不實表達取得合理確信，並出具查核報告。合理確信係高度確信，惟依照一般公認審計準則執行之查核工作無法保證必能偵出個體財務報告存有之重大不實表達。不實表達可能導因於舞弊或錯誤。如不實表達之個別金額或彙總數可合理預期將影響個體財務報告使用者所作之經濟決策，則被認為具有重大性。

本會計師依照一般公認審計準則查核時，運用專業判斷並保持專業上之懷疑。本會計師亦執行下列工作：

1. 辨認並評估個體財務報告導因於舞弊或錯誤之重大不實表達風險；對所評估之風險設計及執行適當之因應對策；並取得足夠及適切之查核證據以作為查核意見之基礎。因舞弊可能涉及共謀、偽造、故意遺漏、不實聲明或踰越內部控制，故未偵出導因於舞弊之重大不實表達之風險高於導因於錯誤者。



- 2.對與查核攸關之內部控制取得必要之瞭解，以設計當時情況下適當之查核程序，惟其目的非對威強電工業電腦股份有限公司內部控制之有效性表示意見。
- 3.評估管理階層所採用會計政策之適當性，及其所作會計估計與相關揭露之合理性。
- 4.依據所取得之查核證據，對管理階層採用繼續經營會計基礎之適當性，以及使威強電工業電腦股份有限公司繼續經營之能力可能產生重大疑慮之事件或情況是否存在重大不確定性，作出結論。本會計師若認為該等事件或情況存在重大不確定性，則須於查核報告中提醒個體財務報告使用者注意個體財務報告之相關揭露，或於該等揭露係屬不適當時修正查核意見。本會計師之結論係以截至查核報告日所取得之查核證據為基礎。惟未來事件或情況可能導致威強電工業電腦股份有限公司不再具有繼續經營之能力。
- 5.評估個體財務報告(包括相關附註)之整體表達、結構及內容，以及個體財務報告是否允當表達相關交易及事件。
- 6.對於採用權益法之被投資公司之財務資訊取得足夠及適切之查核證據，以對個體財務報告表示意見。本會計師負責查核案件之指導、監督及執行，並負責形成威強電工業電腦股份有限公司之查核意見。

本會計師與治理單位溝通之事項，包括所規劃之查核範圍及時間，以及重大查核發現(包括於查核過程中所辨認之內部控制顯著缺失)。

本會計師亦向治理單位提供本會計師所隸屬事務所受獨立性規範之人員已遵循會計師職業道德規範中有關獨立性之聲明，並與治理單位溝通所有可能被認為會影響會計師獨立性之關係及其他事項(包括相關防護措施)。

本會計師從與治理單位溝通之事項中，決定對威強電工業電腦股份有限公司民國一一〇年度個體財務報告查核之關鍵查核事項。本會計師於查核報告中敘明該等事項，除非法令不允許公開揭露特定事項，或在極罕見情況下，本會計師決定不於查核報告中溝通特定事項，因可合理預期此溝通所產生之負面影響大於所增進之公眾利益。

安侯建業聯合會計師事務所

陳宗哲



會計師：

韓沂璉



證券主管機關：金管證審字第1000011652號

核准簽證文號：金管證審字第1090332798號

民國一一一年三月十一日



威強電工業電腦股份有限公司

資產負債表

民國一〇九年十二月三十一日

單位：新台幣千元

	110.12.31		109.12.31	
	金額	%	金額	%
資產				
流動資產：				
1100 現金及約當現金(附註六(一)及(二十))	\$ 697,147	7	413,854	4
1110 透過損益按公允價值衡量之金融資產－流動(附註六(二)及(二十))	-	-	60,003	1
1170 應收票據及帳款淨額(附註六(四)及(二十))	380,401	4	362,405	4
1180 應收票據及帳款－關係人淨額(附註六(二十)及七)	158,468	2	239,376	3
1210 其他應收款－關係人(附註六(二十)及七)	12,844	-	2,697	-
130X 存貨(附註六(五))	245,126	2	209,749	2
1476 其他金融資產－流動(附註六(六)、(二十)及八)	7,226	-	11,218	-
1479 其他流動資產－其他(附註七)	48,325	-	45,330	-
	<u>1,549,537</u>	<u>15</u>	<u>1,344,632</u>	<u>14</u>
非流動資產：				
1517 透過其他綜合損益按公允價值衡量之金融資產－非流動(附註六(三)及(二十))	36,639	-	36,181	-
1550 採用權益法之投資(附註六(七))	7,641,412	75	7,185,691	76
1600 不動產、廠房及設備(附註六(八)及七)	540,941	6	620,210	7
1755 使用權資產(附註六(九))	2,937	-	9,732	-
1760 投資性不動產淨額(附註六(十))	394,922	4	315,073	3
1821 其他無形資產淨額	11,648	-	7,057	-
1840 遞延所得稅資產(附註六(十四))	22,154	-	26,412	-
1975 淨確定福利資產－非流動(附註六(十三))	8,811	-	-	-
1990 其他非流動資產－其他	801	-	1,056	-
	<u>8,660,265</u>	<u>85</u>	<u>8,201,412</u>	<u>86</u>
資產總計	<u>\$ 10,209,802</u>	<u>100</u>	<u>9,546,044</u>	<u>100</u>
負債及權益				
流動負債：				
合約負債－流動(附註六(十七)及七)	\$ 256,487	3	162,757	2
應付帳款(附註六(二十))	181,914	2	98,279	1
應付帳款－關係人(附註六(二十)及七)	414,976	4	335,323	4
其他應付款－其他(附註六(二十))	239,332	2	266,164	3
其他應付款項－關係人(附註六(二十)及七)	4,246	-	3,667	-
本期所得稅負債	93,882	1	119,983	1
租賃負債－流動(附註六(十一)及(二十))	3,011	-	6,931	-
其他流動負債－其他	16,813	-	17,963	-
	<u>1,210,661</u>	<u>12</u>	<u>1,011,067</u>	<u>11</u>
非流動負債：				
遞延所得稅負債(附註六(十四))	893,354	9	824,556	9
租賃負債－非流動(附註六(十一)及(二十))	-	-	2,951	-
淨確定福利負債－非流動(附註六(十三))	-	-	8,035	-
其他非流動負債－其他	69,410	1	106,186	1
	<u>962,764</u>	<u>10</u>	<u>941,728</u>	<u>10</u>
	<u>2,173,425</u>	<u>22</u>	<u>1,952,795</u>	<u>21</u>
負債總計	<u>1,765,978</u>	<u>17</u>	<u>1,765,978</u>	<u>17</u>
歸屬於母公司業主之權益(附註六(十五))：				
股本	820,325	8	819,341	9
資本公積	1,665,388	16	1,566,050	16
保留盈餘：				
法定盈餘公積	604,488	6	635,680	7
特別盈餘公積	3,868,090	38	3,410,688	36
未分配盈餘	6,137,966	60	5,612,418	59
其他權益	(687,892)	(7)	(604,488)	(6)
	8,036,377	78	7,593,249	79
	<u>\$ 10,209,802</u>	<u>100</u>	<u>9,546,044</u>	<u>100</u>

(請詳閱後附個體財務報告附註)



董事長：張明智



經理人：江重良



會計主管：魏諦斯

威強電工業電腦股份有限公司

綜合損益表

民國一〇一〇年及一〇〇九年一月一日至十二月三十一日

單位：新台幣千元

	110年度		109年度	
	金額	%	金額	%
4110 銷貨收入	\$ 3,476,460	101	3,695,237	100
4170 減：銷貨退回及折讓	24,552	1	11,721	-
銷貨收入淨額(附註六(十七)及七)	3,451,908	100	3,683,516	100
5110 銷貨成本(附註六(五)、(十三)、七及十二)	2,597,366	75	2,727,774	74
營業毛利	854,542	25	955,742	26
5910 未實現銷貨損益	(12,913)	-	(48,880)	(1)
5920 已實現銷貨損益	48,880	1	22,405	1
營業毛利淨額	890,509	26	929,267	26
營業費用(附註六(四)、(十八)、七及十二)：				
6100 推銷費用	263,332	8	247,142	7
6200 管理費用	103,759	3	110,734	3
6300 研究發展費用	314,313	9	303,601	8
6450 預期信用減損損失(利益)	(574)	-	373	-
營業費用合計	680,830	20	661,850	18
營業淨利	209,679	6	267,417	8
營業外收入及支出(附註六(七)、(十九)及七)：				
7100 利息收入	282	-	1,352	-
7010 其他收入	62,927	2	80,276	2
7020 其他利益及損失	(7,345)	-	(2,234)	-
7050 財務成本	(126)	-	(264)	-
7060 採用權益法認列之關聯企業及合資損益之份額	712,399	21	792,688	22
營業外收入及支出合計	768,137	23	871,818	24
繼續營業部門稅前淨利	977,816	29	1,139,235	32
7950 減：所得稅費用(附註六(十四))	111,871	3	142,521	4
本期淨利	865,945	26	996,714	28
8300 其他綜合損益：				
8310 不重分類至損益之項目(附註六(十五)及(二十))				
8311 確定福利計畫之再衡量數	15,999	-	(1,751)	-
8316 透過其他綜合損益按公允價值衡量之權益工具投資未實現評價損益	3,158	-	(5,617)	-
8330 採用權益法認列之子公司、關聯企業及合資之其他綜合損益之份額-不重分類至損益之項目	(45,223)	(1)	13,954	-
8349 與不重分類之項目相關之所得稅	(3,200)	-	350	-
	(29,266)	(1)	6,936	-
8360 後續可能重分類至損益之項目(附註六(十五)及(二十))				
8361 國外營運機構財務報表換算之兌換差額	(33,028)	(1)	26,022	1
8380 採用權益法認列之子公司、關聯企業及合資之其他綜合損益之份額-可能重分類至損益之項目	(8,311)	-	(5,084)	-
8399 與可能重分類之項目相關之所得稅	-	-	-	-
後續可能重分類至損益之項目合計	(41,339)	(1)	20,938	1
8300 本期其他綜合損益	(70,605)	(2)	27,874	1
本期綜合損益總額	\$ 795,340	24	1,024,588	29
基本每股盈餘(元)(附註六(十六))	\$ 4.90		5.64	
稀釋每股盈餘(元)(附註六(十六))	\$ 4.86		5.59	

(請詳閱後附個體財務報告附註)

董事長：張明智



經理人：江重良



會計主管：魏諦斯





威強電業電腦股份有限公司

民國一〇九年一月一日至十二月三十一日

單位：新台幣千元

科目代號	民國一〇九年一月一日餘額				民國一〇九年十二月三十一日餘額				其他權益項目			
	股本	資本公積	法定盈餘公積	特別盈餘公積	未分配盈餘	合計	國外營運機構財務報表換算之兌換差	透過其他綜合損益按公允價值衡量之金融資產未實現(損)益	合計	庫藏股票	權益總計	
D1 本期淨利	1,772,898	846,963	1,498,644	460,674	2,837,003	4,796,321	(493,349)	(142,331)	(635,680)	-	6,780,502	
D3 本期其他綜合損益	-	-	-	-	996,714	996,714	-	-	-	-	996,714	
D5 本期綜合損益總額	-	-	-	-	(1,401)	(1,401)	20,938	8,337	29,275	-	27,874	
盈餘指撥及分配：	-	-	-	-	995,313	995,313	20,938	8,337	29,275	-	1,024,588	
B1 提列法定盈餘公積	-	-	67,406	-	(67,406)	-	-	-	-	-	-	
B3 提列特別盈餘公積	-	-	-	175,006	(175,006)	-	-	-	-	-	-	
B5 普通股現金股利	-	-	-	-	(177,290)	(177,290)	-	-	-	-	(177,290)	
其他資本公積變動：	-	-	-	-	-	-	-	-	-	-	-	
L1 庫藏股買回	-	-	-	-	-	-	-	-	-	(25,008)	(25,008)	
L3 庫藏股註銷	(6,920)	(18,088)	-	-	-	-	-	-	-	25,008	-	
M3 處分採用權益法之投資	-	(9,534)	-	-	-	-	-	-	-	-	(9,534)	
Q1 處分透過其他綜合損益按公允價值衡量之權益工具	-	-	-	-	(1,917)	(1,917)	-	1,917	1,917	-	-	
T1-1 對採用權益法認列之關聯企業所有權益變動	-	-	-	-	(9)	(9)	-	-	-	-	(9)	
D1 本期淨利	1,765,978	819,341	1,566,050	635,680	3,410,688	5,612,418	(472,411)	(132,077)	(604,488)	-	7,593,249	
D3 本期其他綜合損益	-	-	-	-	865,945	865,945	-	-	-	-	865,945	
D5 本期綜合損益總額	-	-	-	-	12,799	12,799	(41,339)	(42,065)	(83,404)	-	(70,605)	
盈餘指撥及分配：	-	-	-	-	878,744	878,744	(41,339)	(42,065)	(83,404)	-	795,340	
B1 提列法定盈餘公積	-	-	99,338	-	(99,338)	-	-	-	-	-	-	
B5 普通股現金股利	-	-	-	-	(353,196)	(353,196)	-	-	-	-	(353,196)	
B17 特別盈餘公積迴轉	-	-	-	(31,192)	31,192	-	-	-	-	-	-	
其他資本公積變動：	-	-	-	-	-	-	-	-	-	-	-	
C7 採用權益法認列之關聯企業之變動數	-	(1,872)	-	-	-	-	-	-	-	-	(1,872)	
C17 其他資本公積變動數	-	2,856	-	-	-	-	-	-	-	-	2,856	
Z1 民國一〇九年十二月三十一日餘額	1,765,978	820,325	1,665,388	604,488	3,868,090	6,137,966	(513,750)	(174,142)	(687,892)	-	8,036,377	

(請詳閱後附個體財務報告附註)



董事長：張明智



經理人：江重良



會計主管：魏詠斯

威強電工業電腦股份有限公司

現金流量表

民國一〇一〇年及一〇〇九年一月一日至十二月三十一日

單位：新台幣千元

	110年度	109年度
AAAA 營業活動之現金流量：		
A10000 本期稅前淨利	\$ 977,816	1,139,235
A20000 調整項目：		
A20010 收益費損項目		
A20100 折舊費用	51,857	44,711
A20200 攤銷費用	17,264	10,197
A20300 預期信用減損(迴轉利益)損失	(574)	373
A20400 透過損益按公允價值衡量金融資產及負債之淨利益	(216)	(176)
A20900 利息費用	126	264
A21200 利息收入	(282)	(1,352)
A21300 股利收入	(1,581)	-
A22400 採用權益法認列之子公司、關聯企業及合資利益之份額	(712,399)	(792,688)
A22500 處分及報廢不動產、廠房及設備利益	(386)	(667)
A23200 處分採用權益法之投資利益	-	(9,348)
A23700 存貨跌價及呆滯損失	6,951	10,647
A23900 未實現銷貨(損失)利益	(35,967)	26,475
A24100 未實現外幣兌換利益	(3,782)	(263)
A20010 收益費損項目合計	(678,989)	(711,827)
A30000 與營業活動相關之資產/負債變動數：		
A31115 強制透過損益按公允價值衡量之金融資產減少	60,219	15,212
A31150 應收票據及帳款增加	(13,708)	(72,029)
A31160 應收帳款一關係人減少(增加)	80,908	(122,924)
A31190 其他應收款一關係人(增加)減少	(10,172)	5,402
A31200 存貨增加	(42,328)	(89,552)
A31240 其他流動資產(增加)減少	(2,983)	13,921
A31990 淨確定福利資產增加	(847)	-
A32000 與營業活動相關之負債之淨變動：		
A32125 合約負債增加	93,730	22,547
A32150 應付票據及帳款增加	83,707	17,466
A32160 應付帳款一關係人增加	79,653	111,759
A32180 其他應付款減少	(23,955)	(49,935)
A32190 其他應付款一關係人增加(減少)	579	(1,057)
A32230 其他流動負債減少	(1,150)	(963)
A32240 淨確定福利負債減少	-	(1,085)
A30000 與營業活動相關之資產及負債之淨變動合計	303,653	(151,238)
A20000 調整項目合計	(375,336)	(863,065)
A33000 營運產生之現金流入	602,480	276,170
A33100 收取之利息	270	1,377
A33200 收取之股利	169,825	10,778
A33300 支付之利息	(126)	(264)
A33500 支付之所得稅	(68,116)	(16,386)
AAAA 營業活動之淨現金流入	704,333	271,675
BBBB 投資活動之現金流量：		
B00010 取得透過其他綜合損益按公允價值衡量之金融資產	-	(30,000)
B00030 透過其他綜合損益按公允價值衡量之金融資產減資退回股款	2,700	2,800
B01800 取得採用權益法之投資	-	(550,000)
B01900 處分採用權益法之投資	-	1,344
B02400 採用權益法之被投資公司減資退回股款	-	789,532
B02700 取得不動產、廠房及設備	(45,681)	(103,765)
B02800 處分不動產、廠房及設備	50	373
B04500 取得無形資產	(21,855)	(10,117)
B06600 其他金融資產減少(增加)	3,992	(21)
B06800 其他非流動資產減少	255	283
BBBB 投資活動之淨現金(流出)流入	(60,539)	100,429
CCCC 籌資活動之現金流量：		
C04020 租賃本金償還	(6,871)	(6,735)
C04400 其他非流動負債減少	(434)	-
C04500 發放現金股利	(353,196)	(177,290)
C04900 庫藏股票買回成本	-	(25,008)
CCCC 籌資活動之淨現金流出	(360,501)	(209,033)
EEEE 本期現金及約當現金增加數	283,293	163,071
E00100 期初現金及約當現金餘額	413,854	250,783
E00200 期末現金及約當現金餘額	\$ 697,147	413,854

(請詳閱後附個體財務報告附註)

董事長：張明智



經理人：江重良



會計主管：魏諦斯



威強電工業電腦股份有限公司
個體財務報告附註
民國一一〇年度及一〇九年度
(除另有註明者外，所有金額均以新台幣千元為單位)

一、公司沿革

威強電工業電腦股份有限公司(以下稱「本公司」)於民國八十六年四月十七日奉經濟部核准設立。主要從事電腦及其週邊設備之製造及買賣暨相關之進出口貿易業務。

二、通過財務報告之日期及程序

本個體財務報告已於民國一一一年三月十一日經董事會通過發佈。

三、新發布及修訂準則及解釋之適用

(一)已採用金融監督管理委員會認可之新發布及修訂後準則及解釋之影響

本公司自民國一一〇年一月一日起開始適用下列新修正之國際財務報導準則，且對個體財務報告未造成重大影響。

- 國際財務報導準則第四號之修正「暫時豁免適用國際財務報導準則第九號之延長」
- 國際財務報導準則第九號、國際會計準則第三十九號、國際財務報導準則第七號、國際財務報導準則第四號及國際財務報導準則第十六號之修正「利率指標變革—第二階段」
- 國際財務報導準則第十六號之修正「民國一一〇年六月三十日後之新型冠狀病毒肺炎相關租金減讓」

(二)尚未採用金管會認可之國際財務報導準則之影響

本公司評估適用下列自民國一一一年一月一日起生效之新修正之國際財務報導準則，將不致對個體財務報告造成重大影響。

- 國際會計準則第十六號之修正「不動產、廠房及設備—達到預定使用狀態前之價款」
- 國際會計準則第三十七號之修正「虧損性合約—履行合約之成本」
- 國際財務報導準則2018-2020週期之年度改善
- 國際財務報導準則第三號之修正「對觀念架構之引述」

(三)金管會尚未認可之新發布及修訂準則及解釋

本公司預期下列尚未認可之新發布及修正準則不致對個體財務報告造成重大影響。

- 國際財務報導準則第十號及國際會計準則第二十八號之修正「投資者與其關聯企業或合資間之資產出售或投入」
- 國際財務報導準則第十七號「保險合約」及國際財務報導準則第十七號之修正
- 國際會計準則第一號之修正「將負債分類為流動或非流動」
- 國際會計準則第一號之修正「會計政策之揭露」

威強電工業電腦股份有限公司個體財務報告附註(續)

- 國際會計準則第八號之修正「會計估計之定義」
- 國際會計準則第十二號之修正「與單一交易所產生之資產及負債有關之遞延所得稅」

四、重大會計政策之彙總說明

本個體財務報告所採用之重大會計政策彙總說明如下。下列會計政策已一致適用於本個體財務報告之所有表達期間。

(一) 遵循聲明

本個體財務報告係依照「證券發行人財務報告編製準則」編製。

(二) 編製基礎

1. 衡量基礎

除下列資產負債表之重要項目外，本個體財務報告係依歷史成本為基礎編製：

- (1) 按公允價值衡量之透過損益按公允價值衡量金融資產；
- (2) 按公允價值衡量之透過其他綜合損益按公允價值衡量金融資產。
- (3) 淨確定福利負債(或資產)，係依退休基金資產之公允價值減除確定福利義務現值及附註四(十七)所述之上限影響數衡量。

2. 功能性貨幣及表達貨幣

本公司每一個體均係以各營運所處主要經濟環境之貨幣為其功能性貨幣。本個體財務報告係以本公司之功能性貨幣，新台幣表達。所有以新台幣表達之財務資訊均以新台幣千元為單位。

(三) 外幣

1. 外幣交易

外幣交易依交易日之匯率換算為功能性貨幣。於後續每一報導期間結束日(以下稱報導日)之外幣貨幣性項目依當日之匯率換算為功能性貨幣。

以公允價值衡量之外幣非貨幣性項目依衡量公允價值當日之匯率換算為功能性貨幣，以歷史成本衡量之外幣非貨幣性項目則依交易日之匯率換算。

換算所產生之外幣兌換差異通常係認列於損益，惟指定透過其他綜合損益按公允價值衡量之權益工具認列於其他綜合損益。

2. 國外營運機構

國外營運機構之資產及負債，係依報導日之匯率換算為新台幣；收益及費損項目係依當期平均匯率換算為新台幣，所產生之兌換差額均認列為其他綜合損益。

當處分國外營運機構致喪失控制、共同控制或重大影響時，與該國外營運機構相關之累計兌換差額係全數重分類為損益。部分處分含有國外營運機構之子公司時，相關累計兌換差額係按比例重新歸屬至非控制權益。部分處分含有國外營運機構之關聯企業或合資之投資時，相關累計兌換差額則按比例重分類至損益。

威強電工業電腦股份有限公司個體財務報告附註(續)

對國外營運機構之貨幣性應收或應付項目，若尚無清償計畫且不可能於可預見之未來予以清償時，其所產生之外幣兌換損益視為對該國外營運機構淨投資之一部分而認列為其他綜合損益。

(四)資產與負債區分流動與非流動之分類標準

符合下列條件之一之資產列為流動資產，非屬流動資產之所有其他資產則列為非流動資產：

- 1.預期於其正常營業週期中實現該資產，或意圖將其出售或消耗；
- 2.主要為交易目的而持有該資產；
- 3.預期於報導期間後十二個月內實現該資產；或
- 4.該資產為現金或約當現金，但於報導期間後至少十二個月將該資產交換或用以清償負債受到其他限制者除外。

符合下列條件之一之負債列為流動負債，非屬流動負債之所有其他負債則列為非流動負債：

- 1.預期將於正常營業週期中清償該負債；
- 2.主要為交易目的而持有該負債；
- 3.預期將於報導期間後十二個月內到期清償該負債；或
- 4.未具無條件將清償期限遞延至報導期間後至少十二個月之權利之負債。負債之條款可能依交易對方之選擇，以發行權益工具而導致其清償者，並不影響其分類。

(五)現金及約當現金

現金包括庫存現金及活期存款。約當現金係指可隨時轉換成定額現金且價值變動風險甚小之短期並具高度流動性之投資。定期存款符合前述定義且持有目的係滿足短期現金承諾而非投資或其他目的者，列報於約當現金。

(六)金融工具

應收帳款及所發行之債務證券原始係於產生時認列。所有其他金融資產及金融負債原始係於本公司成為金融工具合約條款之一方時認列。非透過損益按公允價值衡量之金融資產（除不包含重大財務組成部分之應收帳款外）或金融負債原始係按公允價值加計直接可歸屬於該取得或發行之交易成本衡量。不包含重大財務組成部分之應收帳款原始係按交易價格衡量。

1.金融資產

金融資產之購買或出售符合慣例交易者，本公司對以相同方式分類之金融資產，其所有購買及出售一致地採交易日或交割日會計處理。

原始認列時金融資產分類為：按攤銷後成本衡量之金融資產、透過其他綜合損益按公允價值衡量之債務工具投資、透過其他綜合損益按公允價值衡量之權益工具投資或透過損益按公允價值衡量之金融資產。本公司僅於改變管理金融資產之經營模式時，始自下一個報導期間之首日起重分類所有受影響之金融資產。

威強電工業電腦股份有限公司個體財務報告附註(續)

(1)按攤銷後成本衡量之金融資產

金融資產同時符合下列條件，且未指定為透過損益按公允價值衡量時，係按攤銷後成本衡量：

- 係在以收取合約現金流量為目的之經營模式下持有該金融資產。
- 該金融資產之合約條款產生特定日期之現金流量，完全為支付本金及流通在外本金金額之利息。

該等資產後續以原始認列金額加減計採有效利息法計算之累積攤銷數，並調整任何備抵損失之攤銷後成本衡量。利息收入、外幣兌換損益及減損損失係認列於損益。除列時，將利益或損失列入損益。

(2)透過其他綜合損益按公允價值衡量之金融資產

債務工具投資同時符合下列條件，且未指定為透過損益按公允價值衡量時，係透過其他綜合損益按公允價值衡量：

- 係在以收取合約現金流量及出售為目的之經營模式下持有該金融資產。
- 該金融資產之合約條款產生特定日期之現金流量，完全為支付本金及流通在外本金金額之利息。

本公司於原始認列時，可作一不可撤銷之選擇，將非持有供交易之權益工具投資後續公允價值變動列報於其他綜合損益。前述選擇係按逐項工具基礎所作成。

屬債務工具投資者後續按公允價值衡量。按有效利息法計算之利息收入、外幣兌換損益及減損損失認列於損益，其餘淨利益或損失係認列為其他綜合損益。於除列時，累計之其他綜合損益金額重分類至損益。

屬權益工具投資者後續按公允價值衡量。股利收入（除非明顯代表部分投資成本之回收）係認列於損益。其餘淨利益或損失係認列為其他綜合損益且不重分類至損益。

權益投資之股利收入於本公司有權利收取股利之日認列（通常係除息日）。

(3)透過損益按公允價值衡量之金融資產

非屬上述按攤銷後成本衡量或透過其他綜合損益按公允價值衡量之金融資產，係透過損益按公允價值衡量，包括衍生性金融資產。本公司於原始認列時，為消除或重大減少會計配比不當，得不可撤銷地將符合按攤銷後成本衡量或透過其他綜合損益按公允價值衡量條件之金融資產，指定為透過損益按公允價值衡量之金融資產。

該等資產後續按公允價值衡量，其淨利益或損失（包含任何股利及利息收入）係認列為損益。

威強電工業電腦股份有限公司個體財務報告附註(續)

(4)金融資產減損

本公司針對按攤銷後成本衡量之金融資產(包括現金及約當現金、按攤銷後成本衡量之金融資產、應收票據及應收帳款、其他應收款、存出保證金及其他金融資產等)之預期信用損失認列備抵損失。

下列金融資產係按十二個月預期信用損失金額衡量備抵損失，其餘係按存續期間預期信用損失金額衡量：

- 判定債務證券於報導日之信用風險低；及
- 其他債務證券及銀行存款之信用風險(即金融工具之預期存續期間發生違約之風險)自原始認列後未顯著增加。

應收帳款及合約資產之備抵損失係按存續期間預期信用損失金額衡量。

於判定自原始認列後信用風險是否已顯著增加時，本公司考量合理且可佐證之資訊(無需過度成本或投入即可取得)，包括質性及量化資訊，及根據本公司之歷史經驗、信用評估及前瞻性資訊所作之分析。

若合約款項逾期超過付款條件，本公司假設金融資產之信用風險已顯著增加。

若借款人不太可能履行其信用義務支付全額款項予本公司時，本公司視為該金融資產發生違約。

存續期間預期信用損失係指金融工具預期存續期間所有可能違約事項產生之預期信用損失。

十二個月預期信用損失係指金融工具於報導日後十二個月內可能違約事項所產生之預期信用損失(或較短期間，若金融工具之預期存續期間短於十二個月時)。

衡量預期信用損失之最長期間為本公司暴露於信用風險之最長合約期間。

預期信用損失為金融工具預期存續期間信用損失之機率加權估計值。信用損失係按所有現金短收之現值衡量，亦即本公司依據合約可收取之現金流量與本公司預期收取之現金流量之差額。預期信用損失係按金融資產之有效利率折現。

於每一報導日本公司評估按攤銷後成本衡量金融資產及透過其他綜合損益按公允價值衡量之債務證券是否有信用減損。對金融資產之估計未來現金流量具有不利影響之一項或多項事項已發生時，該金融資產已信用減損。金融資產已信用減損之證據包括有關下列事項之可觀察資料：

- 借款人或發行人之重大財務困難；
- 違約，諸如延滯或逾期超過授信條件；
- 因與借款人之財務困難相關之經濟或合約理由，本公司給予借款人原本不會考量之讓步；
- 借款人很有可能會聲請破產或進行其他財務重整；或
- 由於財務困難而使該金融資產之活絡市場消失。

威強電工業電腦股份有限公司個體財務報告附註(續)

按攤銷後成本衡量之金融資產之備抵損失係自資產之帳面金額中扣除。

當本公司對回收金融資產整體或部分無法合理預期時，係直接減少其金融資產總帳面金額。對公司戶，本公司係以是否合理預期可回收之基礎個別分析沖銷之時點及金額。本公司預期已沖銷金額將不會重大迴轉。然而，已沖銷之金融資產仍可強制執行，以符合本公司回收逾期金額之程序。

(5)金融資產之除列

本公司僅於對來自該資產現金流量之合約權利終止，或已移轉金融資產且該資產所有權之幾乎所有之風險及報酬已移轉予其他企業，或既未移轉亦未保留所有權之幾乎所有風險及報酬且未保留該金融資產之控制時，始將金融資產除列。

本公司簽訂移轉金融資產之交易，若保留已移轉資產所有權之所有或幾乎所有風險及報酬，則仍持續認列於資產負債表。

2.金融負債及權益工具

(1)負債或權益之分類

本公司發行之債務及權益工具係依據合約協議之實質與金融負債之定義分類為金融負債或權益。

(2)權益交易

權益工具係指表彰本公司於資產減除其所有負債後剩餘權益之任何合約。本公司發行之權益工具係以取得之價款扣除直接發行成本後之金額認列。

(3)金融負債

金融負債係分類為攤銷後成本或透過損益按公允價值衡量。金融負債若屬持有供交易、衍生工具或於原始認列時指定，則分類為透過損益按公允價值衡量。透過損益按公允價值衡量之金融負債係以公允價值衡量，且相關淨利益及損失，包括任何利息費用，係認列於損益。

其他金融負債後續採有效利息法按攤銷後成本衡量。利息費用及兌換損益係認列於損益。除列時之任何利益或損失亦係認列於損益。

(4)金融負債之除列

本公司係於合約義務已履行、取消或到期時，除列金融負債。當金融負債條款修改且修改後負債之現金流量有重大差異，則除列原金融負債，並以修改後條款為基礎按公允價值認列新金融負債。

除列金融負債時，其帳面金額與所支付或應支付對價總額(包含任何所移轉之非現金資產或承擔之負債)間之差額認列為損益。

(七)存貨

存貨係以成本與淨變現價值孰低衡量。成本包括使其達可供使用的地點及狀態所發生之取得、產製或加工成本及其他成本，存貨成本之計算係採加權平均法。

淨變現價值係指正常營業下之估計售價減除估計完工尚需投入之估計成本及完成出售所需之估計成本後之餘額。

威強電工業電腦股份有限公司個體財務報告附註(續)

(八)投資關聯企業

關聯企業係指本公司對其財務及營運政策具有重大影響，但非控制或聯合控制者。本公司對於關聯企業之權益採用權益法處理。權益法下，原始取得時係依成本認列，投資成本包含交易之成本。投資關聯企業之帳面金額包括原始投資時所辨認之商譽，減除任何累計減損損失。

個體財務報告 包括自具有重大影響之日起至喪失重大影響之日止，於進行與本公司會計政策一致性之調整後，本公司依權益比例認列各該投資關聯企業之損益及其他綜合損益之金額。當關聯企業發生非損益及其他綜合損益之權益變動且不影響本公司對其之持股比例時，本公司將歸屬於本公司可享有關聯企業份額下之權益變動按持股比例認列為資本公積。

本公司與關聯企業間之交易所產生之未實現利益及損失，僅在非關係人投資者對關聯企業之權益範圍內，認列於企業財務報表。

當本公司依比例應認列關聯企業之損失份額等於或超過其在關聯企業之權益時，即停止認列其損失，而僅於發生法定義務、推定義務或已代該被投資公司支付款項之範圍內，認列額外之損失及相關負債。

本公司自其投資不再為關聯企業之日起停止採用權益法，並按公允價值衡量保留權益，保留權益之公允價值及處分價款與停止採用權益法當日之投資帳面金額之差額，認列於當期損益。對於先前認列於其他綜合損益中與該投資有關之所有金額，其會計處理之基礎與關聯企業若直接處分相關資產或負債所必須遵循之基礎相同，亦即若先前認列於其他綜合損益之利益或損失，於處分相關資產或負債時須被重分類為損益（或保留盈餘），則當企業停止採用權益法時，將該利益或損失自權益重分類至損益（或保留盈餘）。若本公司對關聯企業之所有權權益減少，但持續適用權益法，則本公司將與該所有權權益之減少有關而先前已認列於其他綜合損益之利益或損失，按上述方式依減少比例作重分類調整。

本公司對關聯企業之投資若成為對合資之投資，或對合資之投資成為對關聯企業之投資，本公司持續適用權益法而不對保留權益作再衡量。

(九)投資子公司

於編製個體財務報告時，本公司對具控制力之被投資公司係採權益法評價。在權益法下，個體財務報告當期損益及其他綜合損益與合併基礎編製之財務報告中當期損益及其他綜合損益歸屬於母公司業主之分攤數相同，且個體財務報告業主權益與合併基礎編製之財務報告中歸屬於母公司業主之權益相同。

本公司對子公司所有權權益之變動，未導致喪失控制者，作為與業主間之權益交易處理。

威強電工業電腦股份有限公司個體財務報告附註(續)

(十)投資性不動產

投資性不動產係指持有供賺取租金或資產增值或二者兼具，而非供正常營業出售、用於生產、提供商品或勞務或作為行政管理目的之不動產。

投資性不動產原始以成本衡量，後續以成本減累計折舊及累計減損衡量，其折舊方法、耐用年限及殘值比照不動產、廠房及設備規定處理。

投資性不動產處分利益或損失（以淨處分價款與該項目之帳面金額間之差額計算）係認列於損益。

投資性不動產之租金收益係於租賃期間按直線法認列於其他收益營業外收入。給與之租賃誘因係於租賃期間認列為租賃收益之一部分。

當投資性不動產用途變更而重分類為不動產、廠房及設備時，以變更用途時之帳面金額予以重分類。

(十一)不動產、廠房及設備

1.認列與衡量

不動產、廠房及設備項目係依成本（包括資本化之借款成本）減累計折舊及任何累計減損衡量。

不動產、廠房及設備之重大組成部分耐用年限不同時，則視為不動產、廠房及設備之單獨項目（主要組成部分）處理。

不動產、廠房及設備之處分利益或損失係認列於損益。

2.後續成本

後續支出僅於其未來經濟效益很有可能流入本公司時始予以資本化。

3.折 舊

折舊係依資產成本減除殘值計算，並採直線法於每一組成部分之估計耐用年限內認列於損益。

土地不予提列折舊。

當期及比較期間之估計耐用年限如下：

房屋及建築	3~55年
機器設備	3~8年
其他設備	1~7年

本公司於每一報導日檢視折舊方法、耐用年限及殘值，於必要時適當調整。

4.重分類至投資性不動產

當供自用之不動產變更用途為投資性不動產時，該項不動產係以變更用途時之帳面金額重分類為投資性不動產。

威強電工業電腦股份有限公司個體財務報告附註(續)

(十二)租 賃

本公司係於合約成立日評估合約是否係屬或包含租賃，若合約轉讓對已辨認資產之使用之控制權一段時間以換得對價，則合約係屬或包含租賃。

1. 承租人

本公司於租賃開始日認列使用權資產及租賃負債，使用權資產係以成本為原始衡量，該成本包含租賃負債之原始衡量金額，調整租賃開始日或之前支付之任何租賃給付，並加計所發生之原始直接成本及為拆卸、移除標的資產及復原其所在地點或標的資產之估計成本，同時減除收取之任何租賃誘因。

使用權資產後續於租賃開始日至使用權資產之耐用年限屆滿時或租賃期間屆滿時兩者之較早者以直線法提列折舊。此外，本公司定期評估使用權資產是否發生減損並處理任何已發生之減損損失，並於租賃負債發生再衡量的情況下配合調整使用權資產。

租賃負債係以租賃開始日尚未支付之租賃給付之現值為原始衡量。若租賃隱含利率容易確定，則折現率為該利率，若並非容易確定，則使用本公司之增額借款利率。一般而言，本公司係採用其增額借款利率為折現率。

計入租賃負債衡量之租賃給付包括：

- (1) 固定給付，包括實質固定給付；
- (2) 取決於某項指數或費率之變動租賃給付，採用租賃開始日之指數或費率為原始衡量；
- (3) 預期支付之殘值保證金額；及
- (4) 於合理確定將行使購買選擇權或租賃終止選擇權時之行使價格或所須支付之罰款。

租賃負債後續係以有效利息法計提利息，並於發生以下情況時再衡量其金額：

- (1) 用以決定租賃給付之指數或費率變動導致未來租賃給付有變動；
- (2) 預期支付之殘值保證金額有變動；
- (3) 標的資產購買選擇權之評估有變動；
- (4) 對是否行使延長或終止選擇權之估計有所變動，而更改對租賃期間之評估；
- (5) 租賃標的、範圍或其他條款之修改。

租賃負債因前述用以決定租賃給付之指數或費率變動、殘值保證金額有變動以及購買、延長或終止選擇權之評估變動而再衡量時，係相對應調整使用權資產之帳面金額，並於使用權資產之帳面金額減至零時，將剩餘之再衡量金額認列於損益中。

對於減少租賃範圍之租賃修改，則係減少使用權資產之帳面金額以反映租賃之部分或全面終止，並將其與租賃負債再衡量金額間之差額則認列於損益中。

威強電工業電腦股份有限公司個體財務報告附註(續)

本公司將不符合投資性不動產定義之使用權資產及租賃負債分別以單行項目表達於資產負債表中。

針對短期租賃及低價值標的資產租賃，本公司選擇不認列使用權資產及租賃負債，而係將相關租賃給付依直線基礎於租賃期間內認列為費用。

2. 出租人

本公司為出租人之交易，係於租賃成立日將租賃合約依其是否移轉附屬於標的資產所有權之幾乎所有風險與報酬分類，若是則分類為融資租賃，否則分類為營業租賃。於評估時，本公司考量包括租賃期間是否涵蓋標的資產經濟年限之主要部分等相關特定指標。

若本公司為轉租出租人，則係分別處理主租賃及轉租交易，並以主租賃所產生之使用權資產評估轉租交易之分類。若主租賃為短期租賃並適用認列豁免，則應將其轉租交易分類為營業租賃。

若協議包含租賃及非租賃組成部分，本公司使用國際財務報導準則第十五號之規定分攤合約中之對價。

(十三) 無形資產

1. 認列及衡量

研究活動相關支出於發生時認列為損益。

發展支出僅於其能可靠衡量、產品或流程之技術或商業可行性已達成、未來經濟效益很有可能流入本公司，及本公司意圖且具充足資源以完成該發展且加以使用或出售該資產時，始予以資本化。其他發展支出則於發生時認列於損益。原始認列後，資本化之發展支出以其成本減除累計攤銷及累計減損後之金額衡量。

本公司取得其他有限耐用年限之無形資產，係以成本減除累計攤銷與累計減損後之金額衡量。

2. 後續支出

後續支出僅於可增加相關特定資產之未來經濟效益時始予以資本化。所有其他支出於發生時認列於損益，包括內部發展之商譽及品牌。

3. 攤銷

攤銷時係以資產成本減除殘值後金額為可攤銷金額。

無形資產自達可供使用狀態起，依估計耐用年限(1~3年)採直線法攤銷，攤銷數認列於損益。

本公司於每一報導日檢視無形資產之攤銷方法、耐用年限及殘值，並於必要時適當調整。

威強電工業電腦股份有限公司個體財務報告附註(續)

(十四)非金融資產減損

本公司於每一報導日評估是否有跡象顯示非金融資產（除存貨、合約資產及遞延所得稅資產外）之帳面金額可能有減損。若有任一跡象存在，則估計該資產之可回收金額。

為減損測試之目的，係將現金流入大部分獨立於其他個別資產或資產群組之現金流入之一組資產作為最小可辨認資產群組。

可回收金額為個別資產或現金產生單位之公允價值減出售成本與其使用價值孰高者。個別資產或現金產生單位之可回收金額若低於帳面金額，則將該個別資產或現金產生單位之帳面金額調整減少至可回收金額，並認列減損損失。減損損失係立即認列於當期損益。

本公司於每一報導日重新評估是否有跡象顯示，非金融資產於以前年度所認列之減損損失可能已不存在或減少。若用以決定可回收金額之估計有任何改變，則迴轉減損損失，以增加個別資產或現金產生單位之帳面金額至其可回收金額，惟不超過若以前年度該個別資產或現金產生單位未認列減損損失之情況下，減除應提列折舊或攤銷後之帳面金額。

(十五)負債準備

負債準備之認列係因過去事件而負有現時義務，使本公司未來很有可能需要流出具經濟效益之資源以清償該義務，且該義務之金額能可靠估計。負債準備係以反映目前市場對貨幣時間價值及負債特定風險評估之稅前折現率予以折現，折現之攤銷則認列為利息費用。

保固負債準備係於銷售商品或服務時認列，該項負債準備係根據歷史保固資料及所有可能結果按其相關機率加權衡量。

(十六)收入之認列

1. 客戶合約之收入

收入係按移轉商品或勞務而預期有權取得之對價衡量。本公司係於對商品或勞務之控制移轉予客戶而滿足履約義務時認列收入。本公司依主要收入項目說明如下：

(1)銷售商品

本公司主要製造及銷售電腦及其週邊設備。本公司係於產品之控制移轉時認列收入。該產品之控制移轉係指產品已交付給客戶，客戶能完全裁決產品之銷售通路及價格，且已無會影響客戶接受該產品之未履行義務。交付係發生於產品運送至特定地點，其陳舊過時及損失風險已移轉予客戶，及客戶已依據銷售合約接受產品，驗收條款已失效，或本公司有客觀證據認為已滿足所有驗收條件時。

本公司對銷售之產品提供標準保固，於銷貨時認列負債準備。

威強電工業電腦股份有限公司個體財務報告附註(續)

本公司於交付商品時認列應收帳款，因本公司在該時點具無條件收取對價之權利。

(2)財務組成部分

本公司預期所有客戶合約移轉商品或勞務予客戶之時間與客戶為該商品或勞務付款之時間間隔皆不超過一年，因此，本公司不調整交易價格之貨幣時間價值。

(十七)員工福利

1.確定提撥計畫

確定提撥退休金計畫之提撥義務係於員工提供服務期間內認列為費用。

2.確定福利計畫

本公司對確定福利計畫之淨義務係分別針對各項福利計畫以員工當期或以前期間服務所賺得之未來福利金額折算為現值計算，並減除任何計畫資產之公允價值。

確定福利義務每年由合格精算師以預計單位福利法精算。當計算結果對本公司可能有利時，認列資產係以從該計畫退還提撥金或對該計畫減少未來提撥金之形式可得之任何經濟效益之現值為限。計算經濟效益現值時，係考量任何最低資金提撥要求。

淨確定福利負債之再衡量數，包含精算損益、計畫資產報酬（不包括利息），及資產上限影響數之任何變動（不包括利息）係立即認列於其他綜合損益，並累計於保留盈餘。本公司決定淨確定福利負債（資產）之淨利息費用（收入），係使用年度報導期間開始時所決定之淨確定福利負債（資產）及折現率。確定福利計畫之淨利息費用及其他費用係認列於損益。

計畫修正或縮減時，所產生與前期服務成本或縮減利益或損失相關之福利變動數，係立即認列為損益。本公司於清償發生時，認列確定福利計畫之清償損益。

3.短期員工福利

短期員工福利義務於服務提供時認列為費用。若係因員工過去提供服務而使本公司負有現時之法定或推定支付義務，且該義務能可靠估計時，將該金額認列為負債。

(十八)所得稅

所得稅包括當期及遞延所得稅。除與企業合併、直接認列於權益或其他綜合損益之項目相關者外，當期所得稅及遞延所得稅應認列於損益。

當期所得稅包括依據當年度課稅所得（損失）計算之預計應付所得稅或應收退稅款，及任何對以前年度應付所得稅或應收退稅款的調整。其金額係按報導日之法定稅率或實質性立法之稅率衡量預期將支付或收取款項之最佳估計值。

遞延所得稅係就資產及負債於財務報導目的之帳面金額與其課稅基礎之暫時性差異予以衡量認列。下列情況產生之暫時性差異不予認列遞延所得稅：

威強電工業電腦股份有限公司個體財務報告附註(續)

- 1.非屬企業合併之交易原始認列之資產或負債，且於交易當時不影響會計利潤及課稅所得(損失)者；
- 2.因投資子公司、關聯企業及合資權益所產生之暫時性差異，本公司可控制暫時性差異迴轉之時點且很有可能於可預見之未來不會迴轉者；以及
- 3.商譽之原始認列所產生之應課稅暫時性差異。

對於未使用之課稅損失及未使用所得稅抵減遞轉後期，與可減除暫時性差異，在很有可能未來課稅所得可供使用之範圍內，認列為遞延所得稅資產。並於每一報導日予以重評估，就相關所得稅利益非屬很有可能實現之範圍內予以調減；或在變成很有可能足夠課稅所得之範圍內迴轉原已減少之金額。

遞延所得稅係以預期暫時性差異迴轉時之稅率衡量，採用報導日之法定稅率或實質性立法稅率為基礎。

本公司僅於同時符合下列條件時，始將遞延所得稅資產及遞延所得稅負債互抵：

- 1.有法定執行權將當期所得稅資產及當期所得稅負債互抵；且
- 2.遞延所得稅資產及遞延所得稅負債與下列由同一稅捐機關課徵所得稅之納稅主體之一有關；
 - (1)同一納稅主體；或
 - (2)不同納稅主體，惟各主體意圖在重大金額之遞延所得稅資產預期回收及遞延所得稅負債預期清償之每一未來期間，將當期所得稅負債及資產以淨額基礎清償，或同時實現資產及清償負債。

(十九)每股盈餘

本公司列示歸屬於本公司普通股權益持有人之基本及稀釋每股盈餘。本公司基本每股盈餘係以歸屬於本公司普通股權益持有人之損益，除以當期加權平均流通在外普通股股數計算之。稀釋每股盈餘則係將歸屬於本公司普通股權益持有人之損益及加權平均流通在外普通股股數，分別調整所有潛在稀釋普通股之影響後計算之。

(二十)部門資訊

本公司已於合併財務報告揭露部門資訊，因此個體財務報告不揭露部門資訊。

五、重大會計判斷、估計及假設不確定性之主要來源

管理階層編製本個體財務報告時，必須作出判斷、估計及假設，其將對會計政策之採用及資產、負債、收益及費用之報導金額有所影響。實際結果可能與估計存有差異。

管理階層持續檢視估計及基本假設，會計估計變動於變動期間及受影響之未來期間予以認列。

會計政策涉及重大判斷，且對本個體財務報告已認列金額有重大影響之資訊如下：

- (一)被投資公司是否具實質控制，請參閱民國一一〇年度合併財務報告。

威強電工業電腦股份有限公司個體財務報告附註(續)

以下假設及估計之不確定性具有導致資產及負債帳面金額於下個財務年度重大調整之重大風險，其相關資訊如下：

(一)存貨之評價

由於存貨須以成本與淨變現價值孰低衡量，本公司評估報導日存貨因正常損耗、過時陳舊或無市場銷售價值之金額，並將存貨成本沖減至淨變現價值。此存貨評價主要係依未來特定期間內之產品需求為估計基礎，故可能因產業快速變遷而產生重大變動。存貨評價估列情形請詳附註六(五)。

本公司之會計政策及揭露包含採用公允價值衡量其金融、非金融資產及負債。本公司驗證獨立來源資料使評價結果貼近市場狀態、確認資料來源係獨立、可靠、與其他資源一致以及代表可執行價格，並定期校準評價模型、進行回溯測試、更新評價模型所需輸入值及資料及其他任何必要之公允價值調整，以確保評價結果係屬合理。

本公司在衡量其資產和負債時，盡可能使用市場可觀察之輸入值。公允價值之等級係以評價技術使用之輸入值為依據歸類如下：

- 第一級：相同資產或負債於活絡市場之公開報價(未經調整)。
- 第二級：除包含於第一級之公開報價外，資產或負債之輸入參數係直接(即價格)或間接(即由價格推導而得)可觀察。
- 第三級：資產或負債之輸入參數非基於可觀察之市場資料(非可觀察參數)。

若發生公允價值各等級間之移轉事項或情況，本公司係於報導日認列該移轉。

衡量公允價值所採用假設之相關資訊請詳附註六(二十)金融工具。

六、重要會計項目之說明

(一)現金及約當現金

	<u>110.12.31</u>	<u>109.12.31</u>
庫存現金	\$ 548	641
銀行存款-外幣及支活存款	419,799	270,813
銀行存款-定期存款	<u>276,800</u>	<u>142,400</u>
現金流量表所列之現金及約當現金	<u>\$ 697,147</u>	<u>413,854</u>

1.上述現金及約當現金皆未有提供質押擔保之情形。

2.不符合約當現金定義之定期存款，業已轉列其他金融資產一流動項下，請詳附註六(六)。

3.本公司金融資產及負債之利率風險及敏感度分析之揭露請詳附註六(二十)。

(二)透過損益按公允價值衡量之金融資產

	<u>110.12.31</u>	<u>109.12.31</u>
強制透過損益按公允價值衡量之金融資產：		
基金受益憑證	<u>\$ -</u>	<u>60,003</u>

1.按公允價值再衡量認列於損益之金額請詳附註六(十九)。

威強電工業電腦股份有限公司個體財務報告附註(續)

2.上述金融資產未有提供質押擔保之情形。

(三)透過其他綜合損益按公允價值衡量之金融資產

	110.12.31	109.12.31
透過其他綜合損益按公允價值衡量之權益工具：		
國內上市公司股票	\$ 2,595	1,148
國內非上市(櫃)公司股票	34,044	35,033
合 計	\$ 36,639	36,181

1.本公司持有該等權益工具投資為長期策略性投資且非為交易目的所持有，故已指定透過其他綜合損益按公允價值衡量。

2.本公司於民國一〇九年第一季取得深康投資股份有限公司之清算核定通知書並予以除列，除列時之公允價值為零元，累積處分損失計1,917千元，已將前述累積處分損失自其他權益移轉至保留盈餘。

3.信用風險及市場風險資訊請詳附註六(廿一)。

4.上述金融資產未有提供質押擔保之情形。

(四)應收票據及應收帳款

	110.12.31	109.12.31
應收票據	\$ 3,066	2,115
應收帳款	377,336	360,918
減：備抵損失	(1)	(628)
	\$ 380,401	362,405

本公司對所有應收票據及應收帳款採用簡化作法估計預期信用損失，亦即使用存續期間預期信用損失衡量，為此衡量目的，該等應收票據及應收帳款係按代表客戶依據合約條款支付所有到期金額能力之共同信用風險特性予以分組，並已納入前瞻性之資訊。本公司應收票據及應收帳款之帳齡分析如下：

	110.12.31		
	應收帳款 帳面金額	加權平均預期 信用損失率	備抵存續期間 預期信用損失
未逾期	\$ 323,287	0%	-
逾期0~90天	57,113	0%	-
逾期91~180天	1	0%	-
逾期超過181天	1	100%	1
	\$ 380,402		1

威強電工業電腦股份有限公司個體財務報告附註(續)

	109.12.31		
	應收帳款 帳面金額	加權平均預期 信用損失率	備抵存續期間 預期信用損失
未逾期	\$ 278,054	0%	-
逾期0~90天	84,035	0.2%~1.29%	208
逾期90~180天	-	16.57%	-
逾期超過181天	944	39.85%~100%	420
	<u>\$ 363,033</u>		<u>628</u>

本公司應收票據及應收帳款之備抵損失變動表如下：

	110年度	109年度
期初餘額	\$ 628	255
認列之減損損失	-	373
本年度因無法收回而沖銷之金額	(53)	-
減損損失迴轉	(574)	-
期末餘額	<u>\$ 1</u>	<u>628</u>

民國一一〇年及一〇九年十二月三十一日，本公司均未有將前述應收票據及應收帳款提供質押擔保之情形。

(五)存 貨

	110.12.31	109.12.31
製成品	\$ 103,088	112,060
在製品	16,855	23,814
原物料	125,183	73,875
	<u>\$ 245,126</u>	<u>209,749</u>

1.民國一一〇年度及一〇九年度認列為銷貨成本及費用之存貨成本分別為2,597,366千元及2,727,774千元。民國一一〇年度及一〇九年度因存貨沖減至淨變現價值認列存貨跌價損失分別為6,951千元及10,647千元。

2.截至民國一一〇年及一〇九年十二月三十一日，本公司之存貨均未有提供作質押擔保之情形。

(六)其他金融資產

本公司其他金融資產之明細如下：

	110.12.31	109.12.31
流動：		
定期存款	<u>\$ 7,226</u>	<u>11,218</u>

本公司其他金融資產質押擔保之資訊，請詳附註八。

威強電工業電腦股份有限公司個體財務報告附註(續)

(七)採用權益法之投資

本公司於報導日採用權益法之投資列示如下：

	110.12.31	109.12.31
子公司	\$ 5,707,177	5,349,259
關聯企業	1,934,235	1,836,432
	\$ 7,641,412	7,185,691

1. 子公司

請參閱民國一一〇年度合併財務報告。

2. 對本公司具重大性之關聯企業，其相關資訊如下：

關聯企業 名稱	與本公司間 關係之性質	主要營業場所/ 公司註冊之國家	所有權權益及表決權之比例	
			110.12.31	109.12.31
威聯通科技股 份有限公司	銷售網路安全監控及網路儲 存通訊相關產品	台灣	24.43%	24.39%

對本公司具重大性之關聯企業其彙總性財務資訊如下，該等財務資訊已調整關聯企業之國際財務報導準則財務報表中所包含之金額，以反映本公司於取得關聯企業股權時所作之公允價值調整及就會計政策差異所作之調整：

威聯通科技股份有限公司之彙總性財務資訊

	110.12.31	109.12.31
流動資產	\$ 3,079,211	2,396,946
非流動資產	6,892,010	6,466,057
流動負債	(2,167,235)	(1,480,709)
非流動負債	(91,188)	(58,811)
淨資產	\$ 7,712,798	7,323,483
	110年度	109年度
營業收入	\$ 6,112,009	5,226,198
繼續營業單位本期淨利	\$ 1,030,038	1,252,914
其他綜合損益	(204,161)	35,331
綜合損益總額	\$ 825,877	1,288,245
歸屬於本公司之綜合損益總額	\$ 205,459	319,540

威強電工業電腦股份有限公司個體財務報告附註(續)

	<u>110年度</u>	<u>109年度</u>
期初本公司對關聯企業權益之帳面金額	\$ 1,782,671	1,467,024
本期歸屬於本公司之綜合損益總額	205,459	319,540
採用權益法認列之關聯企業之變動數	(1,872)	-
本期自關聯企業所收取之股利	<u>(101,790)</u>	<u>-</u>
期末本公司對關聯企業淨資產所享份額	1,884,468	1,786,564
減：側流銷貨交易未實現銷貨利益沖銷	4,745	3,375
逆流銷貨交易未實現銷貨利益沖銷	<u>400</u>	<u>518</u>
本公司對關聯企業權益之期末帳面金額	<u><u>\$ 1,879,323</u></u>	<u><u>1,782,671</u></u>

威聯通科技股份有限公司截至民國一一〇年十二月三十一日持有本公司股票共計23,963千股。

(1)本公司於民國一〇八年四月二十六日經董事會決議與威聯通科技全體股東一致參與威聯通科技之架構重組，威聯通科技擬將其公司股份轉為由設立於開曼群島(Cayman Islands)之特別目的公司QNAP Holdings Limited(以下稱「特別目的公司」)所全部持有，並以特別目的公司做為可能的潛在海外資本市場籌資規劃主體，預計直至海外資本市場籌資活動完成前，本公司認購之股份數占特別目的公司發行股份總數之比例，與本公司於認購前原持有威聯通科技之股份數占威聯通科技發行股份總數之比例相同。

本公司於民國一〇八年十二月進行分段架構重組並移轉部分股權，處分威聯通科技之5,000千股予特別目的公司，且取得特別目的公司之相同股數，有價證券投資之帳面金額依交易股數之持股比例移轉，有價證券投資帳面總金額並無變動且無實際處分損益。

後因全球各國均遭受新冠肺炎大流行之疫情影響，衝擊海外資本市場投資意願，故威聯通科技暫緩海外資本市場籌資作業，並中止架構重組計畫。本公司依主管機關相關規定辦理返回已移轉5,000千股之股權，並於民國一〇九年十月完成相關股權返回之作業。

(2)因參與威聯通科技之架構重組，本公司預付相關證券交易稅及代辦費用予威聯通專戶共計11,447千元，扣除相關已支出之費用後，剩餘款項已於民國一〇九年七月全數收回。

3.本公司採用權益法之關聯企業屬個別不重大者，其彙總財務資訊如下，該等財務資訊係於本公司之個體財務報告中所包含之金額：

	<u>110.12.31</u>	<u>109.12.31</u>
對個別不重大關聯企業之權益之期末彙總帳面金額	<u><u>\$ 54,912</u></u>	<u><u>53,761</u></u>

威強電工業電腦股份有限公司個體財務報告附註(續)

	110年度	109年度
歸屬於本公司之份額：		
繼續營業單位本期淨利	\$ 1,155	(7,069)
其他綜合損益	(4)	(48)
綜合損益總額	<u>\$ 1,151</u>	<u>(7,117)</u>

本公司於民國一〇九年二月五日處分洋威數控股份有限公司35%股權，處分價款為1,344千元，其處分利益9,336千元已包含於綜合損益表之「其他利益及損失」項下，該處分利益中包括資本公積重分類為損益之金額。

4.擔保

民國一一〇年及一〇九年十二月三十一日，本公司之採用權益法之投資均未有提供作質押擔保之情形。

(八)不動產、廠房及設備

本公司民國一一〇年度及一〇九年度不動產、廠房及設備之成本、折舊及減損損失變動明細如下：

	土 地	房屋及建築	機器設備	其他設備	總 計
成本或認定成本：					
民國110年1月1日餘額	\$ 305,492	421,254	14,642	203,065	944,453
重分類至投資性不動產	(30,891)	(70,997)	-	-	(101,888)
增 添	-	281	1,568	43,832	45,681
處 分	-	(53,133)	(430)	(21,507)	(75,070)
民國110年12月31日餘額	<u>\$ 274,601</u>	<u>297,405</u>	<u>15,780</u>	<u>225,390</u>	<u>813,176</u>
民國109年1月1日餘額	\$ 230,554	426,452	14,217	197,931	869,154
重分類至投資性不動產	(13,976)	(13,968)	-	-	(27,944)
增 添	88,914	8,770	1,316	5,618	104,618
處 分	-	-	(891)	(484)	(1,375)
民國109年12月31日餘額	<u>\$ 305,492</u>	<u>421,254</u>	<u>14,642</u>	<u>203,065</u>	<u>944,453</u>
折舊及減損損失：					
民國110年1月1日餘額	\$ -	134,211	9,227	180,805	324,243
重分類至投資性不動產	-	(17,098)	-	-	(17,098)
本年度折舊	-	13,718	1,794	24,609	40,121
處 分	-	(53,133)	(391)	(21,507)	(75,031)
民國110年12月31日餘額	<u>\$ -</u>	<u>77,698</u>	<u>10,630</u>	<u>183,907</u>	<u>272,235</u>
民國109年1月1日餘額	\$ -	123,331	7,775	164,962	296,068
重分類至投資性不動產	-	(4,026)	-	-	(4,026)
本年度折舊	-	14,906	2,262	16,327	33,495
處 分	-	-	(810)	(484)	(1,294)
民國109年12月31日餘額	<u>\$ -</u>	<u>134,211</u>	<u>9,227</u>	<u>180,805</u>	<u>324,243</u>

威強電工業電腦股份有限公司個體財務報告附註(續)

	土 地	房屋及建築	機器設備	其他設備	總 計
帳面金額：					
民國110年12月31日	\$ 274,601	219,707	5,150	41,483	540,941
民國109年1月1日	\$ 230,554	303,121	6,442	32,969	573,086
民國109年12月31日	\$ 305,492	287,043	5,415	22,260	620,210

- 1.本公司之不動產、廠房及設備處分損益，請詳附註六(十九)。
- 2.民國一一〇年及一〇九年十二月三十一日，本公司之不動產、廠房及設備均未有提供作質押擔保之情形。
- 3.重分類至投資性不動產

本公司分別於民國一一〇年十月、十一月及一〇九年九月一日將其部分辦公室出租與關聯企業，並將該項不動產以變更用途時之成本重分類為投資性不動產。

(九)使用權資產

本公司承租房屋及建築之成本、折舊及減損損失，其變動明細如下：

	房屋及建築
使用權資產成本：	
民國110年1月1日餘額	\$ 20,383
民國110年12月31日餘額	\$ 20,383
民國109年1月1日餘額	\$ 20,383
民國109年12月31日餘額	\$ 20,383
使用權資產之折舊及減損損失：	
民國110年1月1日餘額	\$ 10,651
本期折舊	6,795
民國110年12月31日餘額	\$ 17,446
民國109年1月1日餘額	\$ 3,857
本期折舊	6,794
民國109年12月31日餘額	\$ 10,651
帳面價值：	
民國110年12月31日	\$ 2,937
民國109年1月1日	\$ 16,526
民國109年12月31日	\$ 9,732

威強電工業電腦股份有限公司個體財務報告附註(續)

(十)投資性不動產

	土地及改良物	房屋及建築	總計
成本或認定成本：			
民國110年1月1日餘額	\$ 166,034	195,163	361,197
自不動產、廠房及設備轉入	30,891	70,997	101,888
民國110年12月31日餘額	\$ 196,925	266,160	463,085
民國109年1月1日餘額	\$ 152,058	181,195	333,253
自不動產、廠房及設備轉入	13,976	13,968	27,944
民國109年12月31日餘額	\$ 166,034	195,163	361,197
折舊及減損損失：			
民國110年1月1日餘額	\$ -	46,124	46,124
自不動產、廠房及設備轉入	-	17,098	17,098
本年度折舊	-	4,941	4,941
民國110年12月31日餘額	\$ -	68,163	68,163
民國109年1月1日餘額	\$ -	37,676	37,676
自不動產、廠房及設備轉入	-	4,026	4,026
本年度折舊	-	4,422	4,422
民國109年12月31日餘額	\$ -	46,124	46,124
帳面金額：			
民國110年12月31日	\$ 196,925	197,997	394,922
民國109年1月1日	\$ 152,058	143,519	295,577
民國109年12月31日	\$ 166,034	149,039	315,073
公允價值：			
民國110年12月31日		\$ 920,258	
民國109年12月31日		\$ 696,229	

- 1.投資性不動產之公允價值係由本公司以比較法(參酌房屋仲介成交行情及內政部實價登錄等資訊)綜合考量後之評價為基礎。其公允價值評價技術所使用之輸入值係屬第三等級。
- 2.本公司因決定將部分辦公室出租與關聯企業，故將其自不動產、廠房及設備轉入投資性不動產(請詳附註六(八))。
- 3.民國一一〇年及一〇九年十二月三十一日，本公司之投資性不動產均未有提供作質押擔保之情形。

威強電工業電腦股份有限公司個體財務報告附註(續)

(十一)租賃負債

本公司租賃負債如下：

	<u>110.12.31</u>	<u>109.12.31</u>
流動	\$ 3,011	6,931
非流動	\$ -	2,951

到期分析請詳附註六(二十)金融工具。

認列於損益之金額如下：

	<u>110年度</u>	<u>109年度</u>
租賃負債之利息費用	\$ 123	259
短期租賃之費用	\$ 1,965	2,025

認列於現金流量表之金額如下：

	<u>110年度</u>	<u>109年度</u>
租賃之現金流出總額	\$ 8,959	9,019

土地、房屋及建築之租賃

本公司民國一〇八年四月十五日及九月一日承租房屋及建築作為廠房，租賃期間為一年，在租賃期間屆滿時得延長與原合約相同期間之選擇權。

(十二)營業租賃

本公司出租其投資性不動產，由於並未移轉付屬於標的資產所有權之幾乎所有風險與報酬，該等租賃合約係分類為營業租賃，請詳附註六(十)投資性不動產。

租賃給付之到期分析以報導日後將收取之未折現租賃給付總額列示如下表：

	<u>110.12.31</u>	<u>109.12.31</u>
低於一年	\$ 10,268	8,390
未折現租賃給付總額	\$ 10,268	8,390

民國一一〇年度及一〇九年度由投資性不動產產生之租金收入分別為12,400千元及11,314千元。

(十三)員工福利

1.確定福利計畫

本公司確定福利義務現值與計畫資產公允價值之調節如下：

	<u>110.12.31</u>	<u>109.12.31</u>
確定福利義務之現值	\$ 35,233	51,001
計畫資產之公允價值	(44,044)	(42,966)
淨確定福利淨負債(資產)	\$ (8,811)	8,035

威強電工業電腦股份有限公司個體財務報告附註(續)

本公司之確定福利計畫提撥至台灣銀行之勞工退休準備金專戶。適用勞動基準法之每位員工之退休支付，係依據服務年資所獲得之基數及其退休前六個月之平均薪資計算。

(1) 計畫資產組成

本公司依勞動基準法提撥之退休基金係由勞動部勞動基金運用局(以下簡稱勞動基金局)統籌管理，依「勞工退休基金收支保管及運用辦法」規定，基金之運用，其每年決算分配之最低收益，不得低於依當地銀行二年定期存款利率計算之收益。

截至報導日，本公司之台灣銀行勞工退休準備金專戶餘額計44,044千元。勞工退休基金資產運用之資料包括基金收益率以及基金資產配置，請詳勞動基金局網站公布之資訊。

(2) 確定福利義務現值之變動

本公司民國一一〇年度及一〇九年度確定福利義務現值變動如下：

	110年度	109年度
1月1日確定福利義務	\$ 51,001	54,639
當期服務成本及利息	267	563
淨確定福利負債(資產)再衡量數		
— 因經驗調整所產生之精算損益	(14,491)	795
— 因財務假設變動所產生之精算損益	(823)	2,488
計畫支付之福利	(721)	(7,484)
12月31日確定福利義務	\$ 35,233	51,001

(3) 計畫資產公允價值之變動

本公司民國一一〇年度及一〇九年度確定福利計畫資產現值之變動如下：

	110年度	109年度
1月1日計畫資產之公允價值	\$ (42,966)	(47,270)
利息收入	(134)	(342)
淨確定福利負債(資產)再衡量數		
— 計畫資產報酬(不含當期利息)	(685)	(1,532)
已提撥至計畫之金額	(980)	(1,306)
計畫支付之福利	721	7,484
12月31日計畫資產之公允價值	\$ (44,044)	(42,966)

威強電工業電腦股份有限公司個體財務報告附註(續)

(4)認列為損益之費用

本公司民國一一〇年度及一〇九年度列報為費用之明細如下：

	110年度	109年度
當期服務成本	\$ 108	173
淨確定福利負債之淨利息	24	48
	\$ 132	221
營業成本	\$ 13	17
推銷費用	51	93
管理費用	29	33
研究發展費用	39	78
	\$ 132	221

(5)認列為其他綜合損益之淨確定福利負債之再衡量數

本公司累計認列於其他綜合損益之淨確定福利負債之再衡量數如下：

	110年度	109年度
1月1日累積餘額	\$ (13,515)	(12,114)
本期認列利益(損失)	12,799	(1,401)
12月31日累積餘額	\$ (716)	(13,515)

(6)精算假設

本公司於財務報導結束日用以決定確定福利義務現值之重大精算假設如下：

	110.12.31	109.12.31
折現率	0.5170%	0.3109%
未來薪資增加	1.25%	1.25%

本公司預計於民國一一〇年度報導日後之一年內支付予確定福利計畫之提撥金額為792千元。

確定福利計畫之加權平均存續期間為11.53年。

(7)敏感度分析

計算確定福利義務現值時，本公司必須運用判斷及估計以決定資產負債表日相關精算假設，包含折現率、員工離職率及未來薪資變動等。任何精算假設之變動，均可能重大影響本公司確定福利義務之金額。

威強電工業電腦股份有限公司個體財務報告附註(續)

民國一一〇年及一〇九年十二月三十一日當採用之主要精算假設變動對確定福利義務現值之影響如下：

	對確定福利義務之影響	
	增加	減少
110年12月31日		
折現率(變動0.5%)	\$ (1,922)	2,085
未來薪資增加(變動1%)	4,204	(3,648)
109年12月31日		
折現率(變動0.5%)	(3,013)	2,003
未來薪資增加(變動1%)	6,597	(5,711)

上述之敏感度分析係基於其他假設不變的情況下分析單一假設變動之影響。實務上許多假設的變動則可能是連動的。敏感度分析係與計算資產負債表之淨確定福利負債所採用的方法一致。

本期編製敏感度分析所使用之方法與假設與前期相同。

2. 確定提撥計畫

本公司之確定提撥計畫係依勞工退休金條例之規定，依勞工每月工資6%之提繳率，提撥至勞工保險局之勞工退休金個人專戶。在此計畫下本公司提撥固定金額至勞工保險局後，即無支付額外金額之法定或推定義務。

本公司民國一一〇年度及一〇九年度確定提撥退休金辦法下之退休金費用分別為17,191千元及19,161千元，已提撥至勞工保險局。

(十四) 所得稅

1. 本公司之民國一一〇年度及一〇九年度所得稅費用明細如下：

	110年度	109年度
當期所得稅費用		
當期產生	\$ 44,932	69,684
未分配盈餘加徵	26,373	12,737
調整前期之當期所得稅	(29,290)	(12,511)
	<u>42,015</u>	<u>69,910</u>
遞延所得稅費用		
暫時性差異之發生及迴轉	69,856	72,611
所得稅費用	<u>\$ 111,871</u>	<u>142,521</u>

威強電工業電腦股份有限公司個體財務報告附註(續)

2. 本公司民國一一〇年度及一〇九年度所得稅費用與稅前淨利之關係調節如下：

	110年度	109年度
稅前淨利	\$ 977,816	1,139,235
依本公司所在地國內稅率計算之所得稅	195,563	227,847
免稅所得	(359)	(5,474)
權益法之投資利益	(77,674)	(75,233)
不可扣抵費用	7	-
前期(高)低估	(29,290)	(12,511)
未分配盈餘加徵	26,373	12,737
其他	(2,749)	(4,845)
	<u>\$ 111,871</u>	<u>142,521</u>

3. 遞延所得稅資產及負債

(1) 未認列遞延所得稅資產

本公司未認列為遞延所得稅資產之項目如下：

	110.12.31	109.12.31
投資抵減	<u>\$ 22,585</u>	<u>23,757</u>

投資於設備、技術、研究與發展及人才培訓支出之投資抵減係依產業創新條例規定，得自當年度之純益扣除，再行核課所得稅。該等項目未認列為遞延所得稅資產，係因評估該項投資抵減之實現尚具重大不確定性。

(2) 已認列之遞延所得稅資產及負債

民國一一〇年度及一〇九年度遞延所得稅資產及負債之變動如下：

遞延所得稅資產：

	備抵售後服務 負債準備	遞延收入	處分不動 產利益	其他	合計
民國110年1月1日	\$ 2,796	9,776	2,687	11,153	26,412
(借記)貸記損益表	(145)	(7,194)	(87)	3,168	(4,258)
民國110年12月31日	<u>\$ 2,651</u>	<u>2,582</u>	<u>2,600</u>	<u>14,321</u>	<u>22,154</u>
民國109年1月1日	\$ 2,822	4,481	2,774	9,563	19,640
(借記)貸記損益表	(26)	5,295	(87)	1,590	6,772
民國109年12月31日	<u>\$ 2,796</u>	<u>9,776</u>	<u>2,687</u>	<u>11,153</u>	<u>26,412</u>

威強電工業電腦股份有限公司個體財務報告附註(續)

遞延所得稅負債：

	子公司之 未分配盈餘	確定福利 退休計畫	其他	合計
民國110年1月1日	\$ 824,944	234	(622)	824,556
借記(貸記)損益表	64,806	170	622	65,598
借記(貸記)其他綜合損益	-	3,200	-	3,200
民國110年12月31日	\$ 889,750	3,604	-	893,354
民國109年1月1日	\$ 746,196	368	(1,040)	745,524
借記(貸記)損益表	78,748	216	418	79,382
借記(貸記)其他綜合損益	-	(350)	-	(350)
民國109年12月31日	\$ 824,944	234	(622)	824,556

4.本公司營利事業所得稅結算申報已奉稽徵機關核定至民國一〇八年度。

(十五)資本及其他權益

民國一一〇年及一〇九年十二月三十一日，本公司額定股本總額均為3,500,000千元，每股面額10元，股數皆為350,000千股，已發行股份皆為176,598千股，所有已發行股份之股款均已收取。

本公司民國一一〇年度及一〇九年度流通在外股數調節表如下：

(以千股表達)

	普 通 股	
	110年度	109年度
1月1日期初餘額	176,598	177,290
庫藏股註銷	-	(692)
12月31日期末餘額	176,598	176,598

1.普通股之發行

本公司於民國一〇九年三月二十四日經董事會決議買回庫藏股並辦理銷除股份，截至民國一〇九年十二月三十一日，買回股數共計692千股，全數經董事會決議通過辦理註銷，註銷後實收資本額為1,765,978千元，已發行股數為176,598千股，相關法定登記程序業已辦理完竣。

2.資本公積

本公司資本公積餘額內容如下：

	110.12.31	109.12.31
發行股票溢價	\$ 46,223	46,223
公司債轉換溢價	730,821	730,821
庫藏股票交易	13,187	13,187
採權益法認列關聯企業股權淨值之變動數	12,398	14,270
其 他	17,696	14,840
	\$ 820,325	819,341

威強電工業電腦股份有限公司個體財務報告附註(續)

3.保留盈餘

依本公司章程規定，公司年度總決算如有盈餘，應先提繳稅捐，彌補以往虧損，次提撥百分之十為法定盈餘公積，並依法令規定提列或迴轉特別盈餘公積後，如尚有餘額，併同累積未分配盈餘，由董事會擬具盈餘分配議案，提請股東會決議分派之。

本公司正處營業成長期，為因應整體產業環境及業務規模拓展之需求，未來股利發放係考量中長期財務資本預算規劃，以平衡股利政策，追求穩健、永續經營的發展為目標。股東紅利由董事會衡量以往發放情況、同業水準及未來營運能力等因素，擬具方案。每年發放之股東紅利總額不得高於累積可供分配盈餘百分之九十，其中現金股利分派比例不得低於股東紅利總額百分之五。

(1)法定盈餘公積

公司無虧損時，得經股東會決議，以法定盈餘公積發給新股或現金，惟以該項公積超過實收資本額百分之二十五之部分為限。

(2)特別盈餘公積

依金管會規定本公司於分派可分配盈餘時，就當年度發生之帳列其他股東權益減項淨額，自當期損益與前期未分配盈餘補提列特別盈餘公積；屬前期累積之其他股東權益減項金額，則自前期未分配盈餘補提列特別盈餘公積不得分派。嗣後其他股東權益減項數額有迴轉時，得就迴轉部份分派盈餘。

(3)盈餘分配

本公司分別於民國一一〇年八月六日及一〇九年六月十二日經股東常會決議民國一〇九年度及一〇八年度盈餘分配案，有關分派予業主股利之金額如下：

	109年度		108年度	
	每股(元)	金額	每股(元)	金額
分派予普通股業主之股利：				
現金	\$ 2.00	<u>353,196</u>	1.00	<u>177,290</u>

本公司於民國一一一年三月十一日經董事會擬議民國一一〇年度盈餘分配案，有關分派予業主股利之金額如下：

	110年度	
	配股率(元)	金額
分派予普通股業主之股利：		
現金	\$ 3.00	<u>529,793</u>

威強電工業電腦股份有限公司個體財務報告附註(續)

4.庫藏股票

本公司因證券交易法第28條之2規定，為維護公司信用及股東權益，於民國一〇九年三月二十四日經董事會決議以每股25~50元之價格買回庫藏股並辦理銷除股份，截至民國一〇九年十二月三十一日，買回股數共計692千股，收買股份之總金額共計25,008千元，於民國一〇九年八月七日經董事會決議辦理全數註銷，並於民國一〇九年八月二十四日完成相關法定登記程序。

5.其他權益(稅後淨額)

	國外營運機構 財務報表換算 之兌換差額	透過其他綜合 損益按公允價值 衡量之金融資產 未實現(損)益	合 計
民國110年1月1日餘額	\$ (472,411)	(132,077)	(604,488)
換算國外營運機構淨資產所產生之兌換差額	(33,028)	-	(33,028)
透過其他綜合損益按公允價值衡量之金融資產未實現利益	-	3,158	3,158
採用權益法之關聯企業之透過其他綜合損益按公允價值衡量 之金融資產未實現損益之份額	-	(45,223)	(45,223)
採用權益法之關聯企業之換算差額之份額	(8,311)	-	(8,311)
民國110年12月31日餘額	<u>\$ (513,750)</u>	<u>(174,142)</u>	<u>(687,892)</u>
民國109年1月1日餘額	\$ (493,349)	(142,331)	(635,680)
換算國外營運機構淨資產所產生之兌換差額	26,022	-	26,022
透過其他綜合損益按公允價值衡量之金融資產未實現利益	-	(5,617)	(5,617)
處分透過其他綜合損益按公允價值衡量之權益工具	-	1,917	1,917
採用權益法之關聯企業之透過其他綜合損益按公允價值衡量 之金融資產未實現損益之份額	-	13,954	13,954
採用權益法之關聯企業之換算差額之份額	(5,084)	-	(5,084)
民國109年12月31日餘額	<u>\$ (472,411)</u>	<u>(132,077)</u>	<u>(604,488)</u>

(十六)每股盈餘

本公司基本每股盈餘及稀釋每股盈餘之計算如下：

	110年度	109年度
基本每股盈餘(元)		
歸屬於本公司普通股權益持有人之淨利	<u>\$ 865,945</u>	<u>996,714</u>
普通股加權平均流通在外股數(千股)	<u>176,598</u>	<u>176,830</u>
	<u>\$ 4.90</u>	<u>5.64</u>

威強電工業電腦股份有限公司個體財務報告附註(續)

	110年度	109年度
稀釋每股盈餘(元)		
歸屬於本公司普通股權益持有人之淨利(調整稀釋性 潛在普通股影響數後)	\$ 865,945	996,714
普通股加權平均流通在外股數	176,598	176,830
具稀釋作用之潛在普通股之影響		
員工股票酬勞之影響	1,584	1,581
普通股加權平均流通在外股數	178,182	178,411
(調整稀釋性潛在普通股影響數後)	<u>\$ 4.86</u>	<u>5.59</u>

(十七)客戶合約之收入

1.收入之細分

	110年度	109年度
主要地區市場：		
內銷	\$ 636,162	474,879
美洲	1,198,240	1,676,522
歐洲	696,442	790,188
亞洲	882,806	682,537
其他	38,258	59,390
	<u>\$ 3,451,908</u>	<u>3,683,516</u>

2.合約餘額

	110.12.31	109.12.31	109.1.1
應收帳款及票據	\$ 380,402	363,033	289,083
減：備抵損失	(1)	(628)	(255)
合 計	<u>\$ 380,401</u>	<u>362,405</u>	<u>288,828</u>
合約負債-預收貨款	<u>\$ 256,487</u>	<u>162,757</u>	<u>140,209</u>

應收票據及帳款及其減損之揭露請詳附註六(四)。

民國一一〇年及一〇九年一月一日合約負債期初餘額於民國一一〇年度及一〇九年度認列為收入之金額分別為162,757千元及140,209千元。

威強電工業電腦股份有限公司個體財務報告附註(續)

(十八)員工及董事、監察人酬勞

依本公司章程規定，年度如有獲利，應提撥5%~20%為員工酬勞及不高於3%為董監事酬勞。但公司尚有累積虧損時，應預先保留彌補數額。前項員工酬勞發給股票或現金之對象，包括符合一定條件之從屬公司員工。

本公司民國一一〇年度及一〇九年度員工酬勞估列金額分別為62,016千元及72,739千元，董事酬勞估列金額皆為3,300千元，係以本公司各該段期間之稅前淨利扣除員工及董事酬勞前之金額乘上本公司章程所訂之員工酬勞及董事酬勞分派成數為估計基礎，並列報為民國一一〇年度及一〇九年度之營業成本或營業費用。若次年度實際分派金額與估列數有差異時，則依會計估計變動處理，並將該差異認列為次年度損益。

本公司民國一〇九年度及一〇八年度員工酬勞提列金額分別為72,739千元及51,759千元，董事及監察人酬勞提列金額皆為3,300千元，與實際分派情形並無差異，相關資訊可至公開資訊觀測站查詢。

(十九)營業外收入及支出

1.利息收入

本公司民國一一〇年度及一〇九年度之利息收入明細如下：

	110年度	109年度
銀行存款利息	\$ 282	1,348
其他利息收入	-	4
	\$ 282	1,352

2.其他收入

本公司民國一一〇年度及一〇九年度之其他收入明細如下：

	110年度	109年度
租金收入	\$ 12,400	11,314
股利收入	1,581	711
其他收入	48,946	68,251
合計	\$ 62,927	80,276

3.其他利益及損失

本公司民國一一〇年度及一〇九年度之其他利益及損失明細如下：

	110年度	109年度
外幣兌換損失	\$ (2,958)	(7,961)
透過損益按公允價值衡量之金融資產淨利益	216	176
處分不動產、廠房及設備利益	386	667
處分投資利益	-	9,348
其他	(4,989)	(4,464)
合計	\$ (7,345)	(2,234)

威強電工業電腦股份有限公司個體財務報告附註(續)

4.財務成本

本公司民國一一〇年度及一〇九年度之財務成本明細如下：

	110年度	109年度
利息費用		
其他財務費用	\$ 126	264
	\$ 126	264

(二十)金融工具

1.信用風險

(1)信用風險之暴險

金融資產之帳面金額代表最大信用暴險金額。

(2)信用風險集中情況

由於本公司為全球銷售，並未顯著集中與單一客戶進行交易且銷售區域分散，故應收帳款之信用風險並無顯著集中之虞。本公司採行之政策係與信譽卓著之對象進行交易，並持續監督信用暴險以及交易對象之信用評等。

(3)應收款項之信用風險

應收票據及應收帳款之信用風險暴險資訊請詳附註六(四)。

其他按攤銷後成本衡量之金融資產包括其他應收款及其他金融資產等，相關投資明細請詳附註六(六)。上開均為信用風險低之金融資產，因此按十二個月預期信用損失金額衡量該期間之備抵損失。本公司持有之定期存款、交易對象及履約他方為具投資等級以上之金融機構，故視為信用風險為低。

民國一一〇年度及一〇九年度之備抵損失相關資訊請詳附註六(四)。

2.流動性風險

下表為金融負債之合約到期日，包含估計利息但不包含淨額協議之影響。

	帳面金額	合 約 現金流量	6個月 以內	6-12個月	1-2年	2-5年
110年12月31日						
非衍生金融負債						
無附息負債(含關係人)	\$ 840,468	840,468	840,468	-	-	-
租賃負債	3,011	3,024	2,587	437	-	-
	\$ 843,479	843,492	843,055	437	-	-
109年12月31日						
非衍生金融負債						
無附息負債(含關係人)	\$ 703,433	703,433	703,433	-	-	-
租賃負債	9,882	10,018	3,497	3,497	3,024	-
	\$ 713,315	713,451	706,930	3,497	3,024	-

本公司並不預期到期日分析之現金流量發生時點會顯著提早，或實際金額會有顯著不同。

威強電工業電腦股份有限公司個體財務報告附註(續)

3. 匯率風險

(1) 匯率風險之暴險

本公司暴露於重大外幣匯率風險之金融資產及負債如下：

	110.12.31			109.12.31		
	外幣	匯率	台幣	外幣	匯率	台幣
<u>金融資產</u>						
<u>貨幣性項目</u>						
美金:新台幣	\$ 38,977	27.680	1,078,893	31,173	28.480	887,795
<u>金融負債</u>						
<u>貨幣性項目</u>						
美金:新台幣	19,375	27.680	536,292	12,522	28.480	356,640

(2) 敏感性分析

本公司貨幣性項目之匯率風險主要來自於以外幣計價之現金及約當現金、應收帳款及其他應收款、應付帳款及其他應付款等，於換算時產生外幣兌換損益。於民國一一〇年及一〇九年十二月三十一日當新台幣相對於美金貶值或升值5%，而其他所有因素維持不變之情況下，民國一一〇年度及一〇九年度之稅後淨利將分別減少或增加21,704千元及21,246千元。兩期分析係採用相同基礎。

(3) 貨幣性項目之兌換損益

由於本公司功能性貨幣種類繁多，故採彙整方式揭露貨幣性項目之兌換損益資訊，民國一一〇年度及一〇九年度外幣兌換損失(含已實現及未實現)分別為(2,958)千元及(7,961)千元。

4. 利率風險

本公司之金融資產及金融負債利率暴險於本附註之流動性風險管理中說明。

本公司內部向主要管理階層報告利率時所使用之變動率為利率增加或減少五基本點時，此亦代表管理階層對利率之合理可能變動範圍之評估。

若利率增加或減少五基本點，在所有其他變數維持不變之情況下，本公司民國一一〇年度及一〇九年度之稅後淨利將分別減少或增加168千元及110千元。

5. 其他價格風險

如報導日權益證券價格變動(兩期分析係採用相同基礎，且假設其他變動因素不變)，對綜合損益項目之影響如下：

<u>報導日證券價格</u>	110年度		109年度	
	<u>其他綜合損益稅後金額</u>	<u>稅後損益</u>	<u>其他綜合損益稅後金額</u>	<u>稅後損益</u>
上漲5%	\$ 1,466	-	1,447	2,400
下跌5%	\$ (1,466)	-	(1,447)	(2,400)

威強電工業電腦股份有限公司個體財務報告附註(續)

6.公允價值資訊

(1)金融工具之種類及公允價值

本公司透過損益按公允價值衡量之金融資產及透過其他綜合損益按公允價值衡量之金融資產係以重複性為基礎按公允價值衡量。各種類金融資產及金融負債之帳面金額及公允價值（包括公允價值等級資訊，但非按公允價值衡量金融工具之帳面金額為公允價值之合理近似值者，及租賃負債，依規定無須揭露公允價值資訊）列示如下：

		110.12.31				
		公允價值				
帳面金額	第一級	第二級	第三級	合計		
透過其他綜合損益按公允價值衡量之金融資產						
國內上市股票	\$ 2,595	2,595	-	-	2,595	
國內未上市(櫃)股票	34,044	-	-	34,044	34,044	
小計	36,639	2,595	-	34,044	36,639	
按攤銷後成本衡量之金融資產						
現金及約當現金	\$ 697,147	-	-	-	-	
應收票據及應收帳款(含關係人)	538,869	-	-	-	-	
其他應收款－關係人	12,844	-	-	-	-	
其他金融資產	7,226	-	-	-	-	
小計	1,256,086	-	-	-	-	
按攤銷後成本衡量之金融負債						
應付票據及應付帳款(含關係人)	\$ 596,890	-	-	-	-	
其他應付款(含關係人)	243,578	-	-	-	-	
租賃負債	3,011	-	-	-	-	
小計	843,479	-	-	-	-	
		109.12.31				
		公允價值				
帳面金額	第一級	第二級	第三級	合計		
透過損益按公允價值衡量之金融資產						
強制透過損益按公允價值衡量之非衍生金融資產	\$ 60,003	60,003	-	-	60,003	
透過其他綜合損益按公允價值衡量之金融資產						
國內上市股票	\$ 1,148	1,148	-	-	1,148	
國內未上市(櫃)股票	35,033	-	-	35,033	35,033	
小計	36,181	1,148	-	35,033	36,181	
按攤銷後成本衡量之金融資產						
現金及約當現金	\$ 413,854	-	-	-	-	
應收票據及應收帳款(含關係人)	601,781	-	-	-	-	
其他應收款－關係人	2,697	-	-	-	-	
其他金融資產	11,218	-	-	-	-	
小計	1,029,550	-	-	-	-	

威強電工業電腦股份有限公司個體財務報告附註(續)

	109.12.31				
	帳面金額	公允價值			合計
		第一級	第二級	第三級	
按攤銷後成本衡量之金融負債					
應付票據及應付帳款(含關係人)	\$ 433,602	-	-	-	-
其他應付款(含關係人)	269,831	-	-	-	-
租賃負債	9,882	-	-	-	-
小計	713,315	-	-	-	-

(2)非按公允價值衡量金融工具之公允價值評價技術

本公司估計非按公允價值衡量之工具所使用之方法及假設如下：

(2.1)按攤銷後成本衡量之金融資產及按攤銷後成本衡量金融負債

若有成交或造市者之報價資料者，則以最近成交價格及報價資料作為評估公允價值之基礎。若無市場價值可供參考時，則採用評價方法估計。採用評價方法所使用之估計及假設為現金流量之折現值估計公允價值。

(3)按公允價值衡量金融工具之公允價值評價技術

(3.1)非衍生金融工具

金融工具如有活絡市場公開報價時，則以活絡市場之公開報價為公允價值。主要交易所及經判斷為熱門券之中央政府債券櫃台買賣中心公告之市價，皆屬上市（櫃）權益工具及有活絡市場公開報價之債務工具公允價值之基礎。

若能及時且經常自交易所、經紀商、承銷商、產業公會、訂價服務機構或主管機關取得金融工具之公開報價，且該價格代表實際且經常發生之公平市場交易者，則該金融工具有活絡市場公開報價。如上述條件並未達成，則該市場視為不活絡。一般而言，買賣價差甚大、買賣價差顯著增加或交易量甚少，皆為不活絡市場之指標。

除上述有活絡市場之金融工具外，其餘金融工具之公允價值係以評價技術或參考交易對手報價取得。透過評價技術所取得之公允價值可參照其他實質上條件及特性相似之金融工具之現時公允價值、現金流量折現法或以其他評價技術，包括以合併資產負債表日可取得之市場資訊運用模型計算而得。

(4)第一等級與第二等級間之移轉：無。

威強電工業電腦股份有限公司個體財務報告附註(續)

(5)第三等級之變動明細表

	透過其他綜合損益 按公允價值衡量 無公開報價之權益工具	
民國110年1月1日	\$	35,033
總利益或損失		
認列於其他綜合損益		1,711
現金減資		(2,700)
民國110年12月31日	\$	34,044
民國109年1月1日	\$	13,225
總利益或損失		
認列於其他綜合損益		(3,475)
處份轉入保留盈餘數		(1,917)
購買		30,000
現金減資		(2,800)
民國109年12月31日	\$	35,033

上述總利益或損失，係列報於「透過其他綜合損益按公允價值衡量之金融資產未實現評價利益(損失)」，其中與民國一一〇年度及一〇九年度仍持有之資產相關者如下：

	110年度	109年度
總利益或損失		
認列於其他綜合損益(列報於「透過其他綜合損益\$按公允價值衡量之金融資產未實現評價利益(損失)」)	1,711	(5,392)

(6)重大不可觀察輸入值(第三等級)之公允價值衡量之量化資訊

本公司公允價值衡量歸類為第三等級主要有透過其他綜合損益按公允價值衡量之金融資產－權益證券投資。

本公司多數公允價值歸類為第三等級僅具單一重大不可觀察輸入值，僅無活絡市場之權益工具投資具有複數重大不可觀察輸入值。無活絡市場之權益工具投資之重大不可觀察輸入值因彼此獨立，故不存在相互關聯性。

威強電工業電腦股份有限公司個體財務報告附註(續)

重大不可觀察輸入值之量化資訊列表如下：

項目	評價技術	重大不可 觀察輸入值	重大不可觀察 輸入值與公允 價值關係
透過其他綜合 損益按公允價 值衡量之金融 資產-無活絡市 場之權益工具 投資	現金流量折現法 資產法 可類比上市上櫃 公司法	<ul style="list-style-type: none"> • 加權平均資金成本 (110.12.31及109.12.31 皆為7.50%~9.36%) • 缺乏市場流通性折價 (110.12.31及109.12.31 皆為20%) • 少數股權折價(110.12.31 及109.12.31為 18.57%~21.30%) • 股價淨值比 (110.12.31及109.12.31 為1.08~1.74) • 股價營收比 (110.12.31及109.12.31 為1.08~1.36) 	<ul style="list-style-type: none"> • 加權平均資金成 本、少數股權折 價及缺乏流通性 折價愈高，公允 價值愈低 • 乘數越低公允價 值越低

(7)對第三等級之公允價值衡量，公允價值對合理可能替代假設之敏感度分析

本公司對金融工具之公允價值衡量若使用不同之評價模型或評價參數可能導致評價之結果不同。

(廿一)財務風險管理

1.概 要

本公司因金融工具之使用而暴露於下列風險：

- (1)信用風險
- (2)流動性風險
- (3)市場風險

本附註表達本公司上述各項風險之暴險資訊、本公司衡量及管理風險之目標、政策及程序。進一步量化揭露請詳個體財務報告各該附註。

威強電工業電腦股份有限公司個體財務報告附註(續)

2.風險管理架構

董事會全權負責及監督本公司之風險管理，董事會負責及控管本公司之風險管理政策，並定期向董事會報告其運作。

本公司之風險管理政策之建置係為辨認及分析合併公司所面臨之風險，及設定適當風險限額及控制，並監督風險及風險限額之遵循。風險管理政策及系統係定期覆核以反映市場情況及本公司運作之變化。本公司透過訓練、管理準則及作業程序，以發展有紀律且具建設性之控制環境，使所有員工了解其角色及義務。

本公司之審計委員會監督管理人員如何監控本公司風險管理政策及程序之遵循，及覆核本公司對於所面臨風險之相關風險管理架構之適當性。內部稽核人員協助本公司審計委員會扮演監督角色。該等人員進行定期及例外覆核風險管理控制及程序，並將覆核結果報告予管理階層。

3.信用風險

信用風險係本公司因客戶或金融工具之交易對手無法履行合約義務而產生財務損失之風險，主要來自於本公司應收客戶之帳款及證券投資。

(1)應收帳款及其他應收款

本公司採行之政策係僅與信譽卓著或長期交易往來之對象進行交易。本公司僅與評等相當於投資等級之企業進行交易。該等資訊係由獨立評等機構提供；倘無法取得該等資訊，本公司將使用其他公開可取得之財務資訊及彼此交易紀錄對主要客戶進行評等。本公司持續監督信用暴險以及交易對方之信用評等，並將總交易金額分散至各信用評等合格之客戶，並透過每年覆核交易對方信用額度限額控制信用暴險。

(2)投 資

銀行存款、固定收益投資及其他金融工具之信用風險，係由本公司財務部門衡量並監控。由於本公司之交易對象及履約他方均係信用良好之金融機構、公司組織及政府機關，無重大之履約疑慮，故無重大之信用風險。

(3)保 證

截至民國一一〇年及一〇九年十二月三十一日，本公司均無提供任何背書保證。

4.流動性風險

本公司係透過管理及維持足夠部位之現金及約當現金以支應集團營運並減輕現金流量波動之影響。本公司已約定還款期間之非衍生性金融工具皆為一年內到期之金融負債(主要包括短期借款、應付票據及帳款、應付帳款—關係人、其他應付款及其他應付款—關係人)，目前本公司之資本及營運資金充足，是以足以支應履行所有合約義務，故未有因無法籌措資金以履行合約義務之流動性風險。截至民國一一〇年及一〇九年十二月三十一日止，本公司未動用之融資額度分別為300,000千元及500,000千元。

威強電工業電腦股份有限公司個體財務報告附註(續)

5.市場風險

市場風險係指因市價格變動，如匯率、利率、權益工具價格變動，而影響合併公司之收益或所持有金融工具價值之風險。市場風險管理之目標係管控市場風險之暴險程度在可承受範圍內，並將投資報酬最佳化。本公司各項市場風險之管理說明如下：

(1)匯率風險

本公司暴露於非以功能性貨幣計價之銷售、採購及借款交易所產生之匯率風險。該等交易主要之計價貨幣有新台幣及美元。

有關其他外幣計價之貨幣性資產及負債，當發生短期不平衡時，本公司係藉由以即時匯率買進或賣出外幣，以確保淨暴險保持在可接受之水準。

(2)利率風險

本公司之政策係採定存之固定利率為基礎，目前考量市場利率屬於較低之情形下，未有簽定利率交換合約，視情況若利率增加亦可採取透過利率交換以降低風險。

(3)其他市價風險

本公司因上市櫃權益證券投資而產生權益價格暴險。該權益投資非持有供交易而係屬策略性投資。本公司並未積極交易該等投資，本公司管理人員藉由持有不同風險投資組合以管理風險。

(廿二)資本管理

本公司之資本管理目標係保障繼續經營之能力，以持續提供股東報酬及其他利害關係人利益，並維持最佳資本結構以降低資金成本。

本公司可能藉由調整支付予股東之股利、減資退還股東股款及發行新股等方式維持或調整資本結構。

本公司與同業相同，係以負債資本比率為基礎控管資本。該比率係以淨負債除以資本總額計算。淨負債係資產負債表所列示之負債總額減去現金及約當現金。資本總額係權益之全部組成部分（亦即股本、資本公積、保留盈餘及其他權益）加上淨負債。

民國一一〇年度本公司之資本管理策略與民國一〇九年度一致。民國一一〇年及一〇九年十二月三十一日之負債資本比率如下：

	<u>110.12.31</u>	<u>109.12.31</u>
負債總額	\$ 2,173,425	1,952,795
減：現金及約當現金	<u>(697,147)</u>	<u>(413,854)</u>
淨負債	<u>\$ 1,476,278</u>	<u>1,538,941</u>
權益總額	<u>\$ 8,036,377</u>	<u>7,593,249</u>
負債資本比率	<u>18.37%</u>	<u>20.27%</u>

威強電工業電腦股份有限公司個體財務報告附註(續)

七、關係人交易

(一)關係人名稱及關係

於本個體財務報告之涵蓋期間內與本公司之子公司及其他與本公司有交易之關係人如下：

關係人名稱	與本公司之關係
百視美股份有限公司	子公司
威康智能健康科技股份有限公司	子公司
芯發威達電子(上海)有限公司	子公司
優達芯發電子(上海)有限公司	子公司
芯達供應鏈管理(上海)有限公司	子公司
上海威強電工業電腦有限公司	子公司
威博通科技(上海)有限公司	子公司
ICP Electronics Limited	子公司
Internet Application Technology Ltd.	子公司
Fortunetec International Corp.	子公司
Rich Excel Corporation Holdings Limited	子公司
IEI Technology USA Corporation	子公司
Equilico Inc.	子公司
Potency Inc.	子公司
Suntend LLC	子公司
威聯通科技股份有限公司	關聯企業
威力工業網絡股份有限公司	關聯企業
洋威數控股份有限公司	關聯企業
創視界股份有限公司	關聯企業
Anewtech Systems Pte Ltd.	關聯企業
Acquire System Inc.	關聯企業
QNAP Inc. (USA)	關聯企業
QNAP Inc. (CANADA)	關聯企業
QNAP株式會社	關聯企業
QNAP GmbH	關聯企業
QNAP UK Limited	關聯企業
QNAP Holding Limited	關聯企業

威強電工業電腦股份有限公司個體財務報告附註(續)

(二)與關係人間之重大交易事項

1.營業收入

本公司對關係人之重大銷售金額如下：

	<u>110年度</u>	<u>109年度</u>
子公司－IEI Technology USA Corporation	\$ 409,353	725,438
子公司	291,563	206,423
關聯企業	31,963	60,509
	<u>\$ 732,879</u>	<u>992,370</u>

本公司銷售予子公司及關聯企業之銷貨條件則與一般銷售價格無顯著不同。與關係人之收款期間為月結30天~90天。

2.進貨

本公司向關係人進貨金額如下：

	<u>110年度</u>	<u>109年度</u>
子公司－芯發威達電子(上海)有限公司	\$ 1,637,560	2,169,617
子公司	700	6,971
關聯企業	198,182	108,497
	<u>\$ 1,836,442</u>	<u>2,285,085</u>

本公司對關聯企業之進貨價格與本公司向一般廠商之進貨價格無顯著不同。

3.應收(付)款項

本公司應收(付)款項明細如下：

<u>帳列項目</u>	<u>關係人類別</u>	<u>110.12.31</u>	<u>109.12.31</u>
應收帳款	子公司－IEI Technology USA Corporation	\$ 122,420	154,286
應收帳款	子公司－百視美股份有限公司	30,259	76,766
應收帳款	關聯企業	5,789	8,324
		<u>\$ 158,468</u>	<u>239,376</u>
其他應收款	子公司－芯發威達電子(上海)有限公司	\$ 10,573	-
其他應收款	子公司	1,093	688
其他應收款	關聯企業－威聯通科技股份有限公司	1,178	2,009
		<u>\$ 12,844</u>	<u>2,697</u>

威強電工業電腦股份有限公司個體財務報告附註(續)

帳列項目	關係人類別	110.12.31	109.12.31
應付帳款	子公司－芯發威達電子(上海)有限公司	\$ (399,595)	(271,685)
應付帳款	子公司	(166)	-
應付帳款	關聯企業－威聯通科技股份有限公司	(15,119)	(62,380)
應付帳款	關聯企業	(96)	(1,258)
		<u>\$ (414,976)</u>	<u>(335,323)</u>
其他應付款	子公司	\$ (1,789)	(347)
其他應付款	關聯企業	(2,457)	(3,320)
		<u>\$ (4,246)</u>	<u>(3,667)</u>

民國一一〇年及一〇九年十二月三十一日，本公司對關係人之應收帳款及其他應收款無逾期之情形，無預期信用損失。

4.預付款項

本公司預付關係人款項(帳列其他流動資產)明細如下：

	110.12.31	109.12.31
子公司－芯發威達電子(上海)有限公司	<u>\$ 20,553</u>	<u>28,478</u>

5.合約負債

本公司對關係人合約負債明細如下：

	110.12.31	109.12.31
子公司	<u>\$ 9,535</u>	<u>7,164</u>

6.財產交易

(1)取得不動產、廠房及設備

本公司向關係人取得不動產、廠房及設備之取得價款彙總如下：

	110年度	109年度
子公司－IEI Technology USA Corporation	\$ 130	-
關聯企業－威聯通科技股份有限公司	-	200
	<u>\$ 130</u>	<u>200</u>

(2)處分不動產、廠房及設備

本公司向關係人取得不動產、廠房及設備之處分價款彙總如下：

	110年度	109年度
關聯企業－威聯通科技股份有限公司	<u>\$ 50</u>	<u>372</u>

(3)取得其他資產

本公司向關係人取得其他資產彙總如下：

關係人類別	帳列項目	110年度	109年度
QNAP Holdings Limited	採用權益法之投資	<u>\$ -</u>	<u>550,000</u>

威強電工業電腦股份有限公司個體財務報告附註(續)

7.租賃

帳列項目	關係人類別	110年度	109年度
租金收入	子公司—百視美股份有限公司	\$ 3,257	2,352
租金收入	子公司	211	211
租金收入	關聯企業—威聯通科技股份有限公司	6,480	5,554
租金收入	關聯企業—洋威數控股份有限公司	-	100
		<u>\$ 9,948</u>	<u>8,217</u>

本公司於民國一〇八年四月及九月向關聯企業—威聯通科技股份有限公司承租廠房，並參考鄰近地區租金行情簽訂合約，該租賃交易於取得時認列使用權資產及租賃負債皆為20,383千元。於民國一一〇年度及一〇九年度分別認列利息支出123千元及259千元，截至民國一一〇年及一〇九年十二月三十一日止租賃負債餘額分別為3,011千元及9,882千元。

8.其他收入及支出

帳列項目	關係人類別	110年度	109年度
其他收入	子公司—芯發威達電子(上海)有限公司	\$ 10,600	-
其他收入	子公司	5,539	6,489
其他收入	關聯企業—威聯通科技股份有限公司	11,592	10,499
其他收入	關聯企業	2,836	1,687
製造及營業費用	子公司	(5,105)	(1,411)
製造及營業費用	關聯企業	(15,392)	(13,118)
		<u>\$ 10,070</u>	<u>4,146</u>

(三)主要管理人員交易

主要管理人員報酬包括：

	110年度	109年度
短期員工福利	\$ 34,445	29,799
退職後福利	788	542
	<u>\$ 35,233</u>	<u>30,341</u>

八、質押之資產

本公司提供質押擔保之資產帳面價值明細如下：

資產名稱	質押擔保標的	110.12.31	109.12.31
其他金融資產—流動	海進口貨物先放後稅應繳稅費	\$ 7,226	11,218

威強電工業電腦股份有限公司個體財務報告附註(續)

九、重大或有負債及未認列之合約承諾：無。

十、重大之災害損失：無。

十一、重大之期後事項

本公司於民國一〇一一年三月二日決議進行組織架構調整，擬由本公司100%間接投資之子公司FORTUNETEC INTERNATIONAL CORP.以持有大陸子公司優達芯發電子(上海)有限公司100%股權轉增資芯發威達電子(上海)有限公司。

十二、其他

員工福利、折舊、折耗及攤銷費用功能別彙總如下：

功 能 別 性 質 別	110年度			109年度		
	屬於營業 成本者	屬於營業 費用者	合 計	屬於營業 成本者	屬於營業 費用者	合 計
員工福利費用						
薪資費用	21,870	411,374	433,244	19,421	387,730	407,151
勞健保費用	1,961	30,532	32,493	1,864	31,681	33,545
退休金費用	818	16,505	17,323	861	18,521	19,382
董事酬金	-	3,300	3,300	-	3,300	3,300
其他員工福利費用	583	11,242	11,825	626	12,365	12,991
折舊費用	9,885	37,031	46,916	9,700	30,589	40,289
攤銷費用	-	17,264	17,264	-	10,197	10,197

上述折舊費用未包含投資性不動產折舊提列數，帳列營業外支出金額分別如下：

	110年度	109年度
投資性不動產折舊	\$ 4,941	\$ 4,422

本公司民國一〇一〇年度及一〇九年度員工人數及員工福利費用額外資訊如下：

	110年度	109年度
員工人數	404	456
未兼任員工之董事人數	6	6
平均員工福利費用	\$ 1,243	\$ 1,051
平均員工薪資費用	\$ 1,089	\$ 905
平均員工薪資費用調整情形	20.33%	7.48%
監察人酬金	\$ -	\$ -

本公司薪資報酬政策(包含董事、經理人及員工)資訊如下：

(一)董事：

董事(包含獨立董事)之酬勞依公司章程所定比率提撥，按年給付。董事執行業務報酬，按個別董事參與程度及貢獻價值，酌予調整。

威強電工業電腦股份有限公司個體財務報告附註(續)

(二)經理人及員工：

- 1.依「薪資報酬委員會組織規程」，本公司薪資報酬委員會訂定並定期檢討本公司董事及經理人之薪資報酬政策、制度、標準及結構，並參考同業通常水準支給。
- 2.公司如有獲利依公司章程所定比率提撥員工酬勞。
- 3.公司訂有「薪資管理辦法」，明定員工經常性薪資結構作為員工敘薪依據；另依公司經營績效及利潤狀況，按各部門及員工考績狀況核計年終獎金，並訂有相應之調薪機制，提供員工良好的薪酬福利條件。

十三、附註揭露事項

(一)重大交易事項相關資訊

民國一一〇年度本公司依證券發行人財務報告編製準則之規定，應再揭露之重大交易事項相關資訊如下：

- 1.資金貸與他人：無。
- 2.為他人背書保證：無。
- 3.期末持有有價證券情形(不包含投資子公司、關聯企業及合資權益部分)：

單位：新台幣千元

持有之公司	有價證券 種類及名稱(註1)	與有價證券 發行人之關係	帳列科目	期 末				備註
				千單位/千股	帳面金額	持股比例	公允價值	
威強電工業電腦股份有限公司	漢軍科技股份有限公司	-	透過其他綜合損益按公允價值衡量之金融資產-非流動	497	4,763	4.78%	4,763	
"	華達創業投資股份有限公司	-	"	550	3,872	10.00%	3,872	
"	安提亞科技股份有限公司	-	"	500	-	5.26%	-	
"	新世紀光電股份有限公司	-	"	309	2,595	0.43%	2,595	
"	友上科技股份有限公司	-	"	2,000	25,409	5.50%	25,409	

註1：本表所稱有價證券，係指屬國際財務報導準則第9號「金融工具」範圍內之股票、債券、受益憑證及上述項目所衍生之有價證券。

- 4.累積買進或賣出同一有價證券之金額達新台幣三億元或實收資本額百分之二十以上：

單位：新台幣千元

買、賣 之公司	有價證券 種類及 名稱	帳列 科目	交易 對象	關係	期 初		買 入		賣 出			期 末		
					千單位 /千股	金額	千單位 /千股	金額	千單位 /千股	售價	帳面 成本	處分 損益	千單位 /千股	金額
優達芯發電子(上海)有限公司	中信理財之共贏穩健理財產品	透過損益按公允價值衡量之金融資產-流動	-	-	-	-	-	1,254,685	-	1,267,800	1,254,685	13,115	-	-

- 5.取得不動產之金額達新台幣三億元或實收資本額百分之二十以上：無。
- 6.處分不動產之金額達新台幣三億元或實收資本額百分之二十以上：無。

威強電工業電腦股份有限公司個體財務報告附註(續)

7.與關係人進、銷貨之金額達新台幣一億元或實收資本額百分之二十以上者：

單位：新台幣千元

進(銷)貨之公司	交易對象名稱	關係	交易情形				交易條件與一般交易不同之情形及原因		應收(付)票據、帳款		備註
			進(銷)貨金額	佔總進(銷)貨之比率	授信期間	單價	授信期間	餘額	佔總應收(付)票據、帳款之比率		
威強電工業電腦股份有限公司	百視美股份有限公司	子公司	銷貨	(291,563)	(8.45)%	當月結90天	-	-	30,259	5.62%	
百視美股份有限公司	威強電工業電腦股份有限公司	最終母公司	進貨	291,563	70.87%	當月結90天	-	-	(30,259)	(67.05)%	
威強電工業電腦股份有限公司	IEI Technology USA Corporation	子公司	銷貨	(409,353)	(11.86)%	月結60天	-	-	122,420	22.72%	
IEI Technology USA Corporation	威強電工業電腦股份有限公司	最終母公司	進貨	409,353	70.49%	月結60天	-	-	(122,420)	(98.45)%	
芯發威達電子(上海)有限公司	威強電工業電腦股份有限公司	最終母公司	銷貨	(1,637,560)	(46.42)%	月結60天	-	-	399,595	51.68%	
威強電工業電腦股份有限公司	芯發威達電子(上海)有限公司	子公司	進貨	1,637,560	61.84%	月結60天	-	-	(399,595)	(66.95)%	
芯發威達電子(上海)有限公司	上海威強電工業電腦股份有限公司	子公司	銷貨	(1,550,377)	(43.95)%	月結60天	-	-	248,281	32.11%	
上海威強電工業電腦股份有限公司	芯發威達電子(上海)有限公司	母公司	進貨	1,550,377	99.80%	月結60天	-	-	(248,281)	(83.39)%	
芯發威達電子(上海)有限公司	優達芯發電子(上海)有限公司	聯屬公司	銷貨	(116,894)	(3.31)%	月結60天	-	-	636	0.08%	
優達芯發電子(上海)有限公司	芯發威達電子(上海)有限公司	聯屬公司	進貨	116,894	100.00%	月結60天	-	-	(636)	(100.00)%	
威聯通科技股份有限公司	威強電工業電腦股份有限公司	關聯企業	銷貨	(195,545)	(3.20)%	月結45天	-	-	15,119	1.76%	
威強電工業電腦股份有限公司	威聯通科技股份有限公司	關聯企業	進貨	195,545	7.38%	月結45天	-	-	(15,119)	(2.53)%	
威聯通科技股份有限公司	芯發威達電子(上海)有限公司	關聯企業	銷貨	(187,788)	(3.07)%	月結60天	-	-	42,203	4.91%	
芯發威達電子(上海)有限公司	威聯通科技股份有限公司	關聯企業	進貨	187,788	6.11%	月結60天	-	-	(42,203)	(5.00)%	
興威電腦(昆山)有限公司	芯發威達電子(上海)有限公司	關聯企業	銷貨	(139,681)	(33.77)%	月結30天	-	-	43,855	29.70%	
芯發威達電子(上海)有限公司	興威電腦(昆山)有限公司	關聯企業	進貨	139,681	4.55%	月結30天	-	-	(43,855)	(5.19)%	

8.應收關係人款項達新台幣一億元或實收資本額百分之二十以上：

單位：新台幣千元

帳列應收款項之公司	交易對象名稱	關係	應收關係人款項餘額	週轉率	逾期應收關係人款項		應收關係人款項期後收回金額	提列備抵損失金額
					金額	處理方式		
威強電工業電腦股份有限公司	IEI Technology USA Corporation	子公司	122,420	2.96次	-		117,751	-
芯發威達電子(上海)有限公司	威強電工業電腦股份有限公司	子公司	399,595	4.88次	-		385,601	-
芯發威達電子(上海)有限公司	上海威強電工業電腦股份有限公司	子公司	248,281	5.17次	-		211,012	-
IEI Technology USA Corporation	QNAP Inc. (USA)	關聯企業	204,609	-次	-		194,291	-
IEI Technology USA Corporation	QNAP INC (CANADA)	關聯企業	113,548	-次	-		62,323	-

9.從事衍生工具交易：無。

威強電工業電腦股份有限公司個體財務報告附註(續)

(二)轉投資事業相關資訊：

民國一一〇年度本公司之轉投資事業資訊如下(不包含大陸被投資公司)：

單位：新台幣千元

投資公司名稱	被投資公司名稱	所在地區	主要營業項目	原始投資金額(註1)		期末持有(註1)			被投資公司本期損益	本期認列之投資損益(註2)	備註
				本期期末	去年年底	股數(千股)	比率	帳面金額			
威強電工業電腦股份有限公司	ICP Electronics Limited	薩摩亞群島	控股公司及銷售電腦等相關產品	397,213	397,213	11,000	100.00%	4,503,098	221,198	209,441	子公司
威強電工業電腦股份有限公司	威聯通科技股份有限公司	台灣	銷售網路安全監控及網路儲存通訊相關產品	584,106	584,106	33,930	24.43%	1,879,323	1,030,038	250,186	採用權益法之投資
威強電工業電腦股份有限公司	Internet Application Technology Ltd.	薩摩亞群島	控股公司及銷售電腦等相關產品	375,897	375,897	11,853	100.00%	938,494	114,587	114,587	子公司
威強電工業電腦股份有限公司	百視美股份有限公司	台灣	電子零組件製造及銷售等	80,000	80,000	8,000	100.00%	264,275	137,477	137,477	子公司
威強電工業電腦股份有限公司	威力工業網絡股份有限公司	台灣	銷售網路儲存通訊及電子材料等相關產品	30,510	30,510	2,797	18.28%	54,912	6,316	1,155	採用權益法之投資
威強電工業電腦股份有限公司	威康智能健康科技股份有限公司	台灣	開發醫療軟體等相關產品	1,650	1,650	165	55.00%	1,310	(813)	(447)	子公司
ICP Electronics Limited	Fortunetec International Corp.	橫里西斯	控股公司及銷售電腦等相關產品	193,760	193,760	700	100.00%	4,302,844	228,758	-	子公司
ICP Electronics Limited	Acquire System Inc.	橫里西斯	控股公司及銷售電腦等相關產品	52,659	52,659	199	49.71%	167,622	(10,046)	-	採用權益法之投資
Internet Application Technology Ltd.	Rich Excel Corporation Holdings Limited	英屬維京群島	控股公司及銷售電腦等相關產品	321,849	321,849	11,628	100.00%	811,082	114,120	-	子公司
百視美股份有限公司	威力工業網絡股份有限公司	台灣	銷售網路儲存通訊及電子材料等相關產品	30,517	30,517	1,483	9.69%	29,662	6,316	-	採用權益法之投資
百視美股份有限公司	威聯通科技股份有限公司	台灣	銷售網路儲存通訊及電子材料等相關產品	-	7,359	-	- %	-	1,030,038	-	採用權益法之投資
Rich Excel Corporation Holdings Limited	Equilico Inc.	美國	不動產租賃業務	179,613	179,613	6,489	100.00%	169,662	9,012	-	子公司
Rich Excel Corporation Holdings Limited	Potency Inc.	薩摩亞群島	控股公司及銷售電腦等相關產品	205,703	205,703	5,840	100.00%	612,667	105,130	-	子公司
Equilico Inc.	Suntend LLC	美國	不動產租賃業務	110,136	110,136	-	100.00%	163,092	8,741	-	子公司
Potency Inc.	IEI Technology USA Corporation	美國	銷售工業電腦等相關產品	50,214	50,214	14,000	100.00%	455,797	87,301	-	子公司
Potency Inc.	Anewtch Systems Pte. Ltd	新加坡	銷售工業電腦等相關產品	33,686	33,686	400	31.68%	53,490	12,650	-	採用權益法之投資

註1：原始投資金額及期末持有帳面價值係依110年12月31日美元兌換新台幣27.680換算。

註2：本期損益依美元兌換新台幣平均匯率28.009換算。

(三)大陸投資資訊：

1.轉投資大陸地區之事業相關資訊：

單位：新台幣千元

大陸被投資公司名稱	主要營業項目	實收資本額	投資方式(註一)	本期期初自台灣匯出累積投資金額	本期匯出或收回投資金額		本期期末自台灣匯出累積投資金額	被投資公司本期損益	本公司直接或間接投資之持股比例	本期認列投資損益	期末投資帳面價值	截至本期末已匯回投資收益
					匯出	收回						
上海威強電工業電腦有限公司	物流中心、產業電腦產品之銷售業務	113,578 (RMB26,161)	芯發威達電子(上海)有限公司之被投資公司	98,264 (USD3,550)	-	-	98,264 (USD3,550)	10,578	100.00%	10,578	87,513	-
興威電腦(昆山)有限公司	物流中心、產業電腦產品之銷售業務	132,864 (USD4,800)	透過第三地區Acquire System Inc.再投資大陸	52,647 (USD1,902)	-	-	52,647 (USD1,902)	24,484	49.71%	12,171	156,626	-

威強電工業電腦股份有限公司個體財務報告附註(續)

大陸被投資 公司名稱	主要營業 項目	實收 資本額	投資 方式 (註一)	本期期初自 台灣匯出累 積投資金額	本期匯出或 收回投資金額		本期期末自 台灣匯出累 積投資金額	被投資公司 本期損益	本公司直接 或間接投資 之持股比例	本期認 列投資 損益	期末投 資帳面 價值	截至本期 止已匯回 投資收益
					匯出	收回						
大陸被投資 公司名稱	主要營業 項目	實收 資本額	投資 方式 (註一)	本期期初自 台灣匯出累 積投資金額	匯出	收回	本期期末自 台灣匯出累 積投資金額	被投資公司 本期損益	本公司直接 或間接投資 之持股比例	本期認 列投資 損益	期末投 資帳面 價值	截至本期 止已匯回 投資收益
芯發威達電子 (上海)有限公司	製造產品及銷 售電腦等相關 產品	55,360 (USD2,000)	透過第三地區 Fortunetce International Corp. 再投資大陸	352,920 (USD12,750)	-	-	352,920 (USD12,750)	224,666	100.00%	224,666	1,719,695	-
優達芯發電子 (上海)有限公司	製造產品及銷 售電腦等相關 產品	166,080 (USD6,000)	透過第三地區 Fortunetce International Corp. 再投資大陸	685,080 (USD24,750)	-	-	685,080 (USD24,750)	26,956	100.00%	26,956	1,560,666	-
芯達供應鏈管理 (上海)有限公司	供應鏈管理	43,415 (RMB10,000)	優達芯發之被投 資公司	-	-	-	-	2,081	100.00%	2,081	55,251	-
威博通科技(上 海)有限公司	物流中心、產業 電腦產品之銷 售業務	21,708 (RMB5,000)	芯發威達電子(上 海)有限公司之被 投資公司	-	-	-	-	(11,153)	100.00%	(11,153)	10,554	-

2. 赴大陸地區投資限額：

本期期末累計自台灣匯出 赴大陸地區投資金額	經濟部投審會核准 投資金額	依經濟部投審會規定 赴大陸地區投資限額 (註四)
1,188,911 (USD 42,952)	上海威強電 98,264 (USD 3,550) 興威電腦 65,242 (USD 2,357) 芯發威達 352,920 (USD 12,750) 優達芯發 685,080 (USD 24,750)	4,822,469

美金匯率：期末匯率：27.680 平均匯率：28.009

人民幣匯率：期末匯率：4.3415 平均匯率：4.3415

註一：投資方式區分為下列三種：

- (一)直接赴大陸地區從事投資
- (二)透過第三地區公司再投資大陸
- (三)其他方式

註三：本表相關數字以新台幣列示。本期認列投資(損)益及期末投資帳面價值涉及外幣者，分別以財務報告期間平均匯率及財務報告日之匯率換算為新台幣。

註四：限額計算：本期股權淨值×60%=8,037,449千元×60%=4,822,469千元。

註五：本年度因營運考量進行大陸子公司股權投資架構調整。

3. 重大交易事項：

本公司於民國一一〇年度與大陸被投資公司直接或間接之重大交易事項(於編製合併報告時業已沖銷)，請詳「重大交易事項相關資訊」之說明。

威強電工業電腦股份有限公司個體財務報告附註(續)

(四)主要股東資訊：

單位：股

主要股東名稱	股份	持有股數	持股比例
威聯通科技股份有限公司		23,963,007	13.56%
郭博達		21,763,469	12.32%
匯豐銀行託管比特銀行投資專戶		13,392,000	7.58%
富邦人壽保險股份有限公司		8,910,685	5.04%

十四、部門資訊

請詳民國一一〇年度合併財務報告。

威強電工業電腦股份有限公司

現金及約當現金明細表

民國一一〇年十二月三十一日

單位：新台幣千元

項 目	摘 要	金 額
現金	庫存現金	\$ 548
銀行存款		
外幣存款	美金11,969千元(匯率27.680)	331,290
	歐元231千元(匯率31.32)	7,250
	日幣6,252千元(匯率0.2405)	1,503
	英鎊14千元(匯率37.300)	514
活期存款		<u>79,242</u>
		419,799
定期存款	新台幣定存	<u>276,800</u>
		<u>\$ 697,147</u>

威強電工業電腦股份有限公司
採用權益法之投資變動明細表

民國一〇一年一月一日至十二月三十一日

單位：新台幣千元

被投資公司名稱	期初餘額		本期增加		本期減少		期末金額		市價或股權淨值		提供擔保或質押情形	
	股數	持股比例	金額	股數	金額	股數	金額	金額	單價	總價		
子公司												
ICP Electronics Limited	11,000	100%	\$ 4,313,400	-	210,030	-	(20,332)	11,000	4,503,098	-	4,535,873	無
威康智能健康科技股份有限公司	165	55%	1,757	-	-	-	(447)	165	1,310	-	1,310	"
Internet Application Technology Ltd.	11,853	100%	840,707	-	114,587	-	(16,800)	11,853	938,494	-	938,494	"
百視美股份有限公司	5,000	100%	193,395	3,000	137,480	-	(66,600)	8,000	264,275	-	264,275	"
關聯企業												
威聯通科技股份有限公司	33,930	24.39%	1,782,671	-	250,186	-	(153,534)	33,930	1,879,323	-	7,712,798	"
威力工業網路股份有限公司	2,797	18.28%	53,761	-	1,155	-	(4)	2,797	54,912	-	300,409	"
合 計			<u>\$ 7,185,691</u>		<u>713,438</u>		<u>(257,717)</u>		<u>7,641,412</u>			

註1：本期增加係認列採用權益法認列子公司、關聯企業之份額利益712,846千元、國外營運機構財務報表換算之兌換差額4千元及組織重組轉入588千元。

註2：本期減少係認列採用權益法認列子公司、關聯企業之份額損失447千元、國外營運機構財務報表換算之兌換差額41,343千元、其他綜合損益45,223千元、被投資公司發放現金股利168,244千元、用權益法認列之關聯企業變動數1,872千元及組織重組轉出588千元。

威強電工業電腦股份有限公司
 不動產、廠房及設備變動明細表
 民國一一〇年一月一日至十二月三十一日 單位：新台幣千元

相關資訊請參閱附註六(八)。

遞延所得稅負債明細表
 民國一一〇年十二月三十一日

相關資訊請參閱附註六(十四)。

營業收入明細表
 民國一一〇年一月一日至十二月三十一日

項 目	數量(千片)	金 額	備 註
產業電腦產品	251	\$ 2,125,250	
產業電腦週邊產品及組件	1,239	1,188,163	
其他		<u>163,047</u>	
小計		3,476,460	
減：銷貨退回		(10,600)	
銷貨折讓		<u>(13,952)</u>	
淨額		<u><u>\$ 3,451,908</u></u>	

威強電工業電腦股份有限公司

營業成本明細表

民國一一〇年一月一日至十二月三十一日

單位：新台幣千元

<u>項</u> <u>目</u>	<u>金 額</u>
期初存料	\$ 93,482
加：本期進料	763,724
減：期末原料及物料	(150,833)
部門領用	(15,326)
轉入製成品	(64,743)
直接原料耗用	626,304
直接人工	22,117
製造費用	58,209
製造成本	706,630
加：期初在製品	32,376
製成品復投入生產	342,888
減：期末在製品	(18,944)
製成品成本	1,062,950
加：期初製成品	124,003
本期進貨	1,900,060
原料轉入	64,743
減：期末製成品	(120,951)
製成品復投入生產	(342,888)
研發領用	(19,677)
報廢	(1,462)
其他	(33)
銷貨成本	2,666,745
減：去料加工調整	(99,741)
其它營業成本	23,411
存貨跌價損失	6,951
營業成本合計	<u>\$ 2,597,366</u>

威強電工業電腦股份有限公司

營業費用明細表

民國一一〇年一月一日至十二月三十一日

單位：新台幣千元

項 目	推 銷 費 用	管 理 費 用	研 究 發 展 費 用	合 計
薪資支出	\$ 144,594	63,664	206,416	414,674
保險費	12,100	5,147	15,983	33,230
各項折舊	4,649	5,294	27,088	37,031
勞務費	11,679	7,402	456	19,537
樣品費	4,734	-	16,944	21,678
佣金支出	20,972	-	-	20,972
其他費用	64,604	22,252	47,426	134,282
合 計	<u>\$ 263,332</u>	<u>103,759</u>	<u>314,313</u>	<u>681,404</u>

註：各項餘額皆未超過本科目餘額百分之五。

威強電工業電腦股份有限公司



董事長：張明智





reddot award
winner



UPC-F12C-ULT3



台灣精品 2022
TAIWAN EXCELLENCE



POCi-W22-ULT5



HTB-210



威強電工業電腦 IEI Integration Corp.

No. 29, Zhongxing Rd., Xizhi Dist., New Taipei City 221, Taiwan

TEL : +886-2-86916798 / +886-2-26902098 FAX : +886-2-66160028

sales@ieiworld.com

www.ieiworld.com