

威強電工業電腦股份有限公司
一〇七年股東常會議事錄



會議時間：民國一〇七年六月二十一日(星期四) 上午九時整

會議地點：新北市汐止區中興路29號6樓(本公司教育訓練中心)

出席：出席股東及委託股東代理人所代表之出席股份總數計215,594,707股(其中以電子方式行使表決權者為84,885,962股)，占本公司已發行股份總數328,314,425股之65.66%。

主席：張明智董事長

記錄：周慧琪



出席董事：威聯通科技股份有限公司法人代表人張明智董事、江重良董事、劉文義董事、李盈瑩董事及陳年興獨立董事、徐嘉連獨立董事。

一、宣佈開會：出席股數已逾法定股數，主席宣佈開會。

二、主席致詞：(略)

三、報告事項：

【第一案】106年度營業報告。(請參閱附件)

【第二案】審計委員會審查106年度決算表冊報告。(請參閱附件)

【第三案】106年度員工酬勞及董事酬勞分配情形報告。

說明：本公司106年度獲利新台幣1,144,619,437元(係指稅前淨利扣除分派員工、董事酬勞前之利益)，擬提列員工酬勞5%計新台幣57,230,972元及董事酬勞0.288%計新台幣3,300,000元，均以現金方式發放。

四、承認事項：

【第一案】董事會提

案由：106年度營業報告書及財務報表案，謹提請承認。

說明：1. 本公司106年度之營業報告書及合併財務報表(暨個體財務報表)，業經審計委員會審查同意及董事會決議通過。

2. 上述合併財務報表(暨個體財務報表)業經勤業眾信聯合會計師事務所查核簽證完竣。

3. 檢附106年度營業報告書及合併財務報表(暨個體財務報表)，請參閱附件。

決議：本議案投票表決結果如下：

表決時出席股東表決權總數為215,594,707權

表決結果	占出席股東表決權總數%
贊成權數 214,280,580 權 (其中電子投票行使表決權數 83,697,663 權)	99.39%
反對權數 99,965 權 (其中電子投票行使表決權數 99,965 權)	0.04%
無效權數 0 權	0%
棄權/未投票權數 1,214,162 權 (其中電子投票行使表決權數 1,088,334 權)	0.56%

本案投票表決照案通過。

【第二案】董事會提

案由：106年度盈餘分配案，謹提請承認。

說明：1. 本公司106年度盈餘分配表，請參閱附件。

2. 本公司106年度稅後淨利為新台幣924,239,853元，除減除依法提列法定公積新台幣92,423,985元及特別盈餘公積新台幣133,555,512元外，再減除精算損失調整入保留盈餘新台幣3,642,145元，再加上期初未分配盈餘新台幣1,329,569,346元，故本年度可供分配盈餘合計為新台幣2,024,187,557元。
3. 擬提撥盈餘新台幣164,157,213元，發放股東現金股利，每股配發現金0.5元，計算至元為止，元以下捨去，其畸零款合計數列入本公司之其他收入。
4. 俟本次股東常會通過後，授權董事長另訂除息基準日、發放日及辦理現金股利分派相關事宜，惟嗣後因買回本公司股份或將庫藏股轉讓、轉換或註銷，致影響流通在外股份數量，股東配息率因此發生變動者，擬提請股東會授權董事長全權辦理相關事宜。

決議：本議案投票表決結果如下：

表決時出席股東表決權總數為215,594,707權

表決結果	占出席股東表決權總數%
贊成權數 214,129,479 權 (其中電子投票行使表決權數 83,546,562 權)	99.32%
反對權數 286,233 權 (其中電子投票行使表決權數 286,233 權)	0.13%
無效權數 0 權	0%
棄權/未投票權數 1,178,995 權 (其中電子投票行使表決權數 1,053,167 權)	0.54%

本案投票表決照案通過。

五、討論事項：

【第一案】董事會提

案由：辦理現金減資案，謹提請 公決。

- 說明：1. 本公司為調整資本結構及提昇股東權益報酬率，擬辦理現金減資退還股東股款。
2. 本次減資金額擬訂為新台幣 328,314,420 元，係以 107 年 04 月 23 日(股東會停止過戶日)流通在外股數 328,314,425 股為計算基準，現金減資比率為 10%，減資後預計實收資本額為新台幣 2,954,829,830 元。
3. 依減資換股基準日股東名簿記載各股東持有股份分別計算，每仟股換發 900 股(即每仟股減少 100 股)，每股退還新台幣 1 元，總計銷除股份 32,831,442 股；減資後未滿一股之畸零股，得由股東自現金減資換股停止過戶前五日起至停止過戶前一日止向本公司股務代理機構辦理合併湊成整股之登記，未拼湊或拼湊後仍不足一股者，按面額計算折付現金(抵繳集保劃撥戶轉劃撥費用或無實體登錄費用)，計算至元為止，元以下捨去，其股份授權董事長洽特定人按面額承購之。
4. 本案俟經股東會通過並呈奉主管機關核准後，授權董事長訂定減資基準日及減資換股基準日等相關事宜。嗣後如因本公司股本發生變動，致影響流通在外股份數量，股東減資比率與每股退還金額因此發生變動而需調整時，擬請股東會授權董事長全權處理之。
5. 本案如經主管機關核定修正或因應客觀環境需予變更或修正時，擬提請股東會授權董事長全權辦理相關事宜。
6. 本次減資換發新股之權利義務與原有股份相同。

決議：本議案投票表決結果如下：

表決時出席股東表決權總數為215,594,707權

表決結果	占出席股東表決 權總數%
贊成權數 214,182,133 權 (其中電子投票行使表決權數 83,599,216 權)	99.34%
反對權數 220,193 權 (其中電子投票行使表決權數 220,193 權)	0.10%
無效權數 0 權	0%
棄權/未投票權數 1,192,381 權 (其中電子投票行使表決權數 1,066,553 權)	0.55%

本案投票表決照案通過。

六、臨時動議：無。

七、散會：同日上午九時二十二分

(※本股東常會議事錄依公司法第183條第4項規定記載議事經過之要領及其結果，會議進行內容、程序及股東發言仍以會議影音記錄為準。)

營業報告書

威強電工業電腦股份有限公司在全體同仁共同的努力下，106 年度合併營業收入為新台幣 6,895,519 仟元，較去年衰退 9.79%；合併稅後淨利為新台幣 924,239 仟元；每股稅後盈餘為新台幣 2.82 元。以下謹就本公司 106 年度之營業和財務狀況概要報告如下：

一、經營方針

1. 貼近市場，開拓多元客戶，深耕利基市場。
2. 協同設計，快速打樣，持續提供客戶最優質的研發製造服務。
3. 創新當責管理，持續調整集團資源，追求資源使用極大化為目標，並兼顧市場差異與成本彈性，提升集團營運效率，強化市場競爭力。
4. 持續精實管理，結合客戶關係管理系統(CRM)，落實客戶關係管理以強化業務產銷服務，提供客戶最及時的全方位服務。
5. 以現有工業自動化為基礎，融合物聯網及雲端運算技術，創造物聯網雲端平台，提供客戶最佳的二次開發成果，實現物與服務串聯的長程理想。
6. 引領科技、創造價值、宏觀全球、永續經營。

二、實施概況

自民國 86 年成立以來，威強電秉持著『客戶導向』的經營理念，在技術研發、產品設計、業務行銷、客戶服務及客製產品等各方面，都獲得良好的聲譽。

創新技術

威強電除了經營品牌產品銷售外也是一家領導業界的特製電子研發代工服務(UEMS-Unique Electronic Manufacturing Service)廠商，憑藉的是持續不斷地提升產品設計能力及創新研發技術。這些技術發展的具體行動與成果展現在廣泛地應用領域，包含醫療、博奕、零售、物流、建築、能源、網通、軍警、交通運輸等領域。這十幾年來我們累積了豐富的產品設計與製造經驗，使我們得以最快的速度，提供國際代工客戶從頭到尾一站式(one-stop shopping)的服務，服務流程包含產品構想、設計、快速打樣、測試驗證、量產、全球運籌以及相關技術支援等。

全球營運

威強電近年來一直積極地佈署全球營運據點，計劃性地拓展兩岸生產製造中心，除了提供客戶豐沛的產能及一流的全球運籌服務外，更累積資源以滿足客戶多樣化的客製專案需求。這些投資及努力都是威強電致力於提升集團運作效率及提供全球客戶高水準服務的實證。

三、營業計畫實施成果

單位：新台幣仟元

項 目	105 年度	106 年度	增減額	增減 %
合併營業收入淨額	7,643,637	6,895,519	(748,118)	(9.79)
合併營業毛利淨額	2,591,750	2,235,848	(355,902)	(13.73)
合併稅後淨利	1,367,270	924,239	(443,031)	(32.40)

四、營業收支預算執行情形

本公司 106 年度僅設定內部預算目標並未對外公開財務預測數。經檢視 106 年整體營運狀況，營收及獲利與所設定之營運目標約當。公司仍將繼續進行成本控制及與提高生產效能，進而提升毛利率及營業淨利。

五、獲利能力分析

單位：新台幣仟元；%

項 目		105 年度	106 年度	增減額	增減%
財務結構(%)	負債佔資產比率	32.28	32.24	(0.04)	(0.12)
	長期資金占不動產、 廠房及設備比率	676.43	716.35	39.92	5.90
償債能力(%)	流動比率	240.67	249.38	8.71	3.62
	利息保障倍數	57.99	388.56	330.57	570.05
獲利能力(%)	資產報酬率(%)	11.77	8.04	(3.73)	(31.69)
	權益報酬率(%)	17.75	11.84	(5.91)	(33.30)
	稅前純益佔實收資本 比率(%)	53.08	35.71	(17.37)	(32.72)
	純益率(%)	17.89	13.40	(4.49)	(25.10)
	每股盈餘(元)	4.16	2.82	(1.34)	(32.21)

六、研究發展狀況

本公司自成立以來即積極從事研究發展工作，106 年度集團研究發展費用總計為 514,971 仟元。威強電集團擁有近千位的專業研發人員，專精於產業電腦、工業自動化、彩票與博弈設備、行動計算產品、醫療顯示器、影像監視、網路儲存監控設備和多媒體播放器等多樣系統產品。未來本公司仍將秉持積極研發創新之精神，投入新產品之研發工作。

威強電在全球化、集團化、專業化的企業運作體系下，將持續以更穩健、更踏實的經營模式面對挑戰，也期許威強電在各位股東的支持下持續提昇獲利能力以回饋股東。

最後非常感謝各位股東對我們一致的支持與指導，謝謝大家！

敬祝各位

身體健康、事事如意！

董事長：張明智



總經理：江重良



會計主管：楊筑婷




審計委員會審查報告書

董事會造送本公司民國一百零六年度營業報告書、合併財務報表、個體財務報表及盈餘分派議案等，其中財務報表業經委託勤業眾信聯合會計師事務所查核完竣，並出具查核報告書。上述營業報告書、財務報表及盈餘分派議案經本審計委員會查核，認為尚無不合，爰依證券交易法第十四條之四及公司法第二百一十九條之規定報告如上。

此 致

威強電工業電腦股份有限公司一〇七年股東常會

審計委員會召集人 莊豐賓



中 華 民 國 一 〇 七 年 五 月 十 日



勤業眾信

勤業眾信聯合會計師事務所
10596 台北市民生東路三段156號12樓

Deloitte & Touche
12th Floor, Hung Tai Financial Plaza
156 Min Sheng East Road, Sec. 3
Taipei 10596, Taiwan

Tel :+886 (2) 2545-9988
Fax:+886 (2) 4051-6888
www.deloitte.com.tw

會計師查核報告

威強電工業電腦股份有限公司 公鑒：

查核意見

威強電工業電腦股份有限公司及其子公司民國 106 年及 105 年 12 月 31 日之合併資產負債表，暨民國 106 年及 105 年 1 月 1 日至 12 月 31 日之合併綜合損益表、合併權益變動表、合併現金流量表，以及合併財務報表附註（包括重大會計政策彙總），業經本會計師查核竣事。

依本會計師之意見，上開合併財務報表在所有重大方面係依照證券發行人財務報告編製準則及經金融監督管理委員會認可並發布生效之國際財務報導準則、國際會計準則、解釋及解釋公告編製，足以允當表達威強電工業電腦股份有限公司及其子公司民國 106 年及 105 年 12 月 31 日之合併財務狀況，暨民國 106 年及 105 年 1 月 1 日至 12 月 31 日之合併財務績效及合併現金流量。

查核意見之基礎

本會計師係依照會計師查核簽證財務報表規則及一般公認審計準則執行查核工作。本會計師於該等準則下之責任將於會計師查核合併財務報表之責任段進一步說明。本會計師所隸屬事務所受獨立性規範之人員已依會計師職業道德規範，與威強電工業電腦股份有限公司及其子公司保持超然獨立，並履行該規範之其他責任。本會計師相信已取得足夠及適切之查核證據，以作為表示查核意見之基礎。

關鍵查核事項

關鍵查核事項係指依本會計師之專業判斷，對威強電工業電腦股份有限公司及其子公司民國 106 年度合併財務報表之查核最為重要之事項。該等事項已於查核合併財務報表整體及形成查核意見之過程中予以因應，本會計師並不對該等事項單獨表示意見。

茲對威強電工業電腦股份有限公司及其子公司民國 106 年度合併財務報表之關鍵查核事項敘明如下：

收入認列

威強電集團之銷售交易方式，主要係由第三地大陸加工廠製造後直接運送予買方，於貨物相關風險及報酬移轉時認列銷貨收入。由於該交易方式之金額重大，且各買方之交易條件各有所不同，意即風險及報酬會在不同的時間點移轉，將對收入是否認列於正確期間產生重大之影響，因此將此類銷貨收入是否認列於適當期間，列為本年度關鍵查核事項。

本會計師對此之查核程序包括：

1. 瞭解及測試有關公司收入認列內部控制設計及執行之有效性；
2. 自年底前後之銷貨交易選取樣本，檢視相關文件以確認移轉風險與報酬時點之適當性及收入認列之合理性。

存貨之減損

截至民國 106 年 12 月 31 日止，威強電工業電腦股份有限公司及其子公司之存貨為 830,721 仟元，管理階層提列存貨跌價及呆滯損失之會計政策，係依據存貨庫齡資料提列存貨呆滯損失，該資料來源係管理階層根據存貨銷售、過時及品質狀況，判斷評估每項產品之預計淨變現價值，再依國際會計準則公報第 2 號「存貨」之規定，以成本與淨變現價值孰低衡量品質正常之存貨價值並提列存貨跌價損失。

會計政策如合併財務報告附註四所述，存貨之帳面金額，請參閱合併財務報告附註十二。

本會計師對此之查核程序包括：

1. 評估存貨之評價是否已按既定之會計政策執行。
2. 執行細項測試，藉由驗證存貨的原料成本、投入人工製造費用，與最近期之銷售價格以確認存貨已按成本與淨變現價值孰低評價。

3. 取得及驗證民國 106 年底之存貨跌價及呆滯明細及庫齡資料，分析比較兩年度存貨跌價及呆滯損失準備之差異原因，並自民國 106 年 12 月 31 日存貨跌價及呆滯之明細中選樣，評估提列備抵存貨跌價及呆滯損失政策之適當性。
4. 取得年底存貨帳列數量與年度存貨盤點資料比較以驗證存貨之存在性與完整性，以及藉由參與及觀察年度存貨盤點，亦同時評估存貨狀況，以評估過時及損壞存貨之備抵存貨跌價損失之適當性。

其他事項

威強電工業電腦股份有限公司業已編製民國 106 及 105 年度之個體財務報表，並經本會計師分別出具無保留意見之查核報告在案，備供參考。

管理階層與治理單位對合併財務報表之責任

管理階層之責任係依照證券發行人財務報告編製準則及經金融監督管理委員會認可並發布生效之國際財務報導準則、國際會計準則、解釋及解釋公告編製允當表達之合併財務報表，且維持與合併財務報表編製有關之必要內部控制，以確保合併財務報表未存有導因於舞弊或錯誤之重大不實表達。

於編製合併財務報表時，管理階層之責任亦包括評估威強電工業電腦股份有限公司及其子公司繼續經營之能力、相關事項之揭露，以及繼續經營會計基礎之採用，除非管理階層意圖清算威強電工業電腦股份有限公司及其子公司或停止營業，或除清算或停業外別無實際可行之其他方案。

威強電工業電腦股份有限公司及其子公司之治理單位（含審計委員會）負有監督財務報導流程之責任。

會計師查核合併財務報表之責任

本會計師查核合併財務報表之目的，係對合併財務報表整體是否存有導因於舞弊或錯誤之重大不實表達取得合理確信，並出具查核報告。合理確信係高度確信，惟依照一般公認審計準則執行之查核工作無法保證必能偵出合併財務報表存有之重大不實表達。不實表達可能導因於舞弊或錯誤。如不實表達之個別金額或彙總數可合理預期將影響合併財務報表使用者所作之經濟決策，則被認為具有重大性。

《附件三》

本會計師依照一般公認審計準則查核時，運用專業判斷並保持專業上之懷疑。本會計師亦執行下列工作：

1. 辨認並評估合併財務報表導因於舞弊或錯誤之重大不實表達風險；對所評估之風險設計及執行適當之因應對策；並取得足夠及適切之查核證據以作為查核意見之基礎。因舞弊可能涉及共謀、偽造、故意遺漏、不實聲明或踰越內部控制，故未偵出導因於舞弊之重大不實表達之風險高於導因於錯誤者。
2. 對與查核攸關之內部控制取得必要之瞭解，以設計當時情況下適當之查核程序，惟其目的非對威強電工業電腦股份有限公司及其子公司內部控制之有效性表示意見。
3. 評估管理階層所採用會計政策之適當性，及其所作會計估計與相關揭露之合理性。
4. 依據所取得之查核證據，對管理階層採用繼續經營會計基礎之適當性，以及使威強電工業電腦股份有限公司及其子公司繼續經營之能力可能產生重大疑慮之事件或情況是否存在重大不確定性，作出結論。本會計師若認為該等事件或情況存在重大不確定性，則須於查核報告中提醒合併財務報表使用者注意合併財務報表之相關揭露，或於該等揭露係屬不適當時修正查核意見。本會計師之結論係以截至查核報告日所取得之查核證據為基礎。惟未來事件或情況可能導致威強電工業電腦股份有限公司及其子公司不再具有繼續經營之能力。
5. 評估合併財務報表（包括相關附註）之整體表達、結構及內容，以及合併財務報表是否允當表達相關交易及事件。
6. 對於集團內組成個體之財務資訊取得足夠及適切之查核證據，以對合併財務報表表示意見。本會計師負責集團查核案件之指導、監督及執行，並負責形成集團查核意見。

《附件三》

本會計師與治理單位溝通之事項，包括所規劃之查核範圍及時間，以及重大查核發現（包括於查核過程中所辨認之內部控制顯著缺失）。

本會計師亦向治理單位提供本會計師所隸屬事務所受獨立性規範之人員已遵循會計師職業道德規範中有關獨立性之聲明，並與治理單位溝通所有可能被認為會影響會計師獨立性之關係及其他事項（包括相關防護措施）。

本會計師從與治理單位溝通之事項中，決定對威強電工業電腦股份有限公司及其子公司民國 106 年度合併財務報表查核之關鍵查核事項。本會計師於查核報告中敘明該等事項，除非法令不允許公開揭露特定事項，或在極罕見情況下，本會計師決定不於查核報告中溝通特定事項，因可合理預期此溝通所產生之負面影響大於所增進之公眾利益。

勤業眾信聯合會計師事務所

會計師 林 淑 婉



林淑婉

會計師 許 秀 明



許秀明

金融監督管理委員會核准文號
金管證六字第 0930160267 號

證券暨期貨管理委員會核准文號
台財證六字第 0920123784 號

中 華 民 國 107 年 3 月 26 日

《附件三》

威強電工業電腦股份有限公司及其子公司

合併資產負債表

民國 106 年及 105 年 12 月 31 日

單位：新台幣仟元

代 碼	資 產	106年12月31日			105年12月31日		
		金 額	%	金 額	%	金 額	%
	流動資產						
1100	現金及約當現金(附註四及六)	\$ 4,610,565	41	\$ 2,591,997	22		
1110	透過損益按公允價值衡量之金融資產—流動(附註四、七及二六)	137,599	1	734,230	6		
1170	應收票據及帳款淨額(附註四及十一)	627,920	5	1,612,446	14		
1180	應收帳款—關係人淨額(附註二七)	49,146	-	50,235	-		
1210	其他應收款—關係人(附註二七)	3,877	-	3,227	-		
130X	存貨(附註四及十二)	830,721	7	1,248,423	11		
1476	其他金融資產—流動(附註四、十、十七及二八)	979,142	9	1,271,396	11		
1479	其他流動資產	174,563	2	82,424	1		
11XX	流動資產總計	<u>7,413,533</u>	<u>65</u>	<u>7,594,378</u>	<u>65</u>		
	非流動資產						
1543	以成本衡量之金融資產—非流動(附註四及九)	33,959	-	35,876	-		
1550	採用權益法之投資(附註四及十四)	2,376,041	21	2,237,502	19		
1600	不動產、廠房及設備(附註四、十五及二三)	1,170,553	11	1,262,146	11		
1760	投資性不動產淨額(附註四及十六)	258,955	2	263,776	2		
1821	其他無形資產(附註四)	8,361	-	15,912	-		
1840	遞延所得稅資產(附註四及二一)	65,036	1	61,772	1		
1990	其他非流動資產	31,596	-	82,228	1		
1980	其他金融資產—非流動(附註四、十、十七及二八)	-	-	139,470	1		
15XX	非流動資產總計	<u>3,944,501</u>	<u>35</u>	<u>4,098,682</u>	<u>35</u>		
1XXX	資 產 總 計	<u>\$ 11,358,034</u>	<u>100</u>	<u>\$ 11,693,060</u>	<u>100</u>		
	負債及權益						
	流動負債						
2100	短期借款(附註十七及二六)	\$ 1,001,531	9	\$ -	-		
2170	應付票據及帳款	897,449	8	1,926,000	16		
2180	應付帳款—關係人(附註二七)	175,421	1	120,162	1		
2219	其他應付款	613,220	5	715,073	6		
2220	其他應付款項—關係人(附註二七)	1,856	-	1,761	-		
2230	本期所得稅負債(附註四及二一)	80,313	1	211,874	2		
2399	其他流動負債	203,022	2	180,628	2		
21XX	流動負債總計	<u>2,972,812</u>	<u>26</u>	<u>3,155,498</u>	<u>27</u>		
	非流動負債						
2570	遞延所得稅負債(附註四及二一)	621,465	5	554,919	5		
2640	淨確定福利負債—非流動(附註四及十八)	7,050	-	3,957	-		
2670	其他非流動負債	60,013	1	60,705	-		
25XX	非流動負債總計	<u>688,528</u>	<u>6</u>	<u>619,581</u>	<u>5</u>		
2XXX	負債總計	<u>3,661,340</u>	<u>32</u>	<u>3,775,079</u>	<u>32</u>		
	歸屬於本公司業主之權益(附註四及十九)						
	股本						
3110	普通股	<u>3,283,144</u>	<u>29</u>	<u>3,283,144</u>	<u>28</u>		
	資本公積						
3211	普通股股票溢價	194,145	2	194,145	2		
3213	轉換公司債轉換溢價	730,821	7	730,821	6		
3220	庫藏股票交易	31,094	-	31,094	1		
3260	採用權益法認列關聯企業之變動數	9,611	-	-	-		
3280	其他	14,840	-	14,840	-		
3200	資本公積總計	<u>980,511</u>	<u>9</u>	<u>970,900</u>	<u>9</u>		
	保留盈餘						
3310	法定盈餘公積	1,316,428	11	1,179,701	10		
3320	特別盈餘公積	134,467	1	134,467	1		
3350	未分配盈餘	2,250,167	20	2,451,240	21		
3300	保留盈餘總計	<u>3,701,062</u>	<u>32</u>	<u>3,765,408</u>	<u>32</u>		
3400	其他權益—其他	(268,023)	(2)	(101,471)	(1)		
3XXX	權益總計	<u>7,696,694</u>	<u>68</u>	<u>7,917,981</u>	<u>68</u>		
	負債與權益總計	<u>\$ 11,358,034</u>	<u>100</u>	<u>\$ 11,693,060</u>	<u>100</u>		

後附之附註係本合併財務報告之一部分。

董事長：



經理人：



會計主管：



威強電工業電腦股份有限公司及子公司

《附件三》

合併綜合損益表

民國 106 年及 105 年 1 月 1 日至 12 月 31 日

單位：新台幣仟元，惟
每股盈餘為元

代 碼	106年度		105年度		
	金 額	%	金 額	%	
4110	銷貨收入（附註四及二七）	\$ 6,917,913	100	\$ 7,661,851	100
4170	銷貨退回及折讓	22,394	-	18,214	-
4100	銷貨收入淨額	6,895,519	100	7,643,637	100
5110	銷貨成本（附註十二、二十 及二七）	4,659,695	68	5,052,102	66
5900	營業毛利	2,235,824	32	2,591,535	34
5920	已實現銷貨利益（附註四）	24	-	215	-
5950	營業毛利淨額	2,235,848	32	2,591,750	34
	營業費用（附註二十及二七）				
6100	推銷費用	382,061	6	361,295	4
6200	管理費用	356,806	5	368,142	5
6300	研究發展費用	514,971	7	526,202	7
6000	營業費用合計	1,253,838	18	1,255,639	16
6900	營業淨利	982,010	14	1,336,111	18
	營業外收入及支出				
7050	財務成本（附註十七）	(3,025)	-	(30,577)	(1)
7060	採用權益法認列之關聯 企業損益之份額（附 註四及十四）	271,534	4	337,700	4
7100	利息收入	53,787	1	76,550	1

(接次頁)

(承前頁)


代 碼		106年度		105年度	
		金 額	%	金 額	%
7190	其他收入—其他(附註二七)	\$ 111,822	2	\$ 126,200	2
7210	處分不動產、廠房及設備利益(損失)(附註四)	326	-	(619)	-
7225	處分投資利益(附註四及七)	23,011	-	7,877	-
7230	外幣兌換損失(附註四)	(203,129)	(3)	(15,189)	-
7235	透過損益按公允價值衡量之金融資產及負債之淨(損失)利益(附註四及七)	(9,634)	-	13,520	-
7590	什項支出	(4,497)	-	(27,604)	-
7670	資產減損損失(附註四及八)	(49,837)	(1)	(81,256)	(1)
7000	營業外收入及支出合計	<u>190,358</u>	<u>3</u>	<u>406,602</u>	<u>5</u>
7900	本期稅前淨利	1,172,368	17	1,742,713	23
7950	所得稅費用(附註四及二一)	<u>248,129</u>	<u>4</u>	<u>375,443</u>	<u>5</u>
8200	本期淨利	<u>924,239</u>	<u>13</u>	<u>1,367,270</u>	<u>18</u>
	其他綜合損益				
8310	不重分類至損益之項目				
8311	確定福利計畫之再衡量數(附註四及十八)	(4,388)	-	(3,226)	-
8349	與不重分類之項目相關之所得稅(附註四及二一)	746	-	548	-

(接次頁)

(承前頁)

代 碼		106年度		105年度	
		金 額	%	金 額	%
8360	後續可能重分類至損益之項目				
8361	國外營運機構財務報表換算之兌換差額(附註四及十九)	(\$ 122,365)	(2)	(\$ 332,695)	(5)
8362	備供出售金融資產未實現評價利益(損失)(附註四、八及十九)	-	-	53,229	1
8370	採用權益法認列之關聯企業之其他綜合損益之份額(附註四、十四及十九)	(44,187)	-	6,537	-
8300	本期其他綜合損益	(170,194)	(2)	(275,607)	(4)
8500	本期綜合損益總額	<u>\$ 754,045</u>	<u>11</u>	<u>\$ 1,091,663</u>	<u>14</u>
	淨利歸屬於：				
8610	本公司業主	\$ 924,239	13	\$ 1,367,270	18
8620	非控制權益	<u>-</u>	<u>-</u>	<u>-</u>	<u>-</u>
8600		<u>\$ 924,239</u>	<u>13</u>	<u>\$ 1,367,270</u>	<u>18</u>
	綜合損益總額歸屬於：				
8710	本公司業主	\$ 754,045	11	\$ 1,091,663	14
8720	非控制權益	<u>-</u>	<u>-</u>	<u>-</u>	<u>-</u>
8700		<u>\$ 754,045</u>	<u>11</u>	<u>\$ 1,091,663</u>	<u>14</u>
	每股盈餘(附註二二)				
9750	基 本	<u>\$ 2.82</u>		<u>\$ 4.16</u>	
9850	稀 釋	<u>\$ 2.80</u>		<u>\$ 4.13</u>	

後附之附註係本合併財務報告之一部分。

董事長：經理人：會計主管：

《附件三》

單位：新台幣仟元，惟
每股股利為元



代碼	歸屬	於本公司營業之主權										權益總額		
		328,314	3,283,144	194,145	730,821	31,094	1,412	14,840	1,063,022	134,467	1,861,650		213,920	42,462
A1	105年1月1日餘額	328,314	3,283,144	194,145	730,821	31,094	1,412	14,840	1,063,022	134,467	1,861,650	213,920	42,462	7,486,053
B1	104年度盈餘指撥及分配	-	-	-	-	-	-	-	116,679	-	(116,679)	-	-	-
B5	法定盈餘公積	-	-	-	-	-	-	-	-	-	-	-	-	-
	普通股現金股利—每股2元	-	-	-	-	-	-	-	-	-	(656,629)	-	-	(656,629)
C7	其他資本公積變動：													
	採用權益法認列之關聯企業及合資之變動數	-	-	-	-	-	(1,412)	-	-	-	(1,694)	-	-	(3,106)
D1	105年度淨利	-	-	-	-	-	-	-	-	-	1,367,270	-	-	1,367,270
D3	105年度稅後其他綜合損益	-	-	-	-	-	-	-	-	-	-	-	-	-
D5	105年度綜合損益總額	-	-	-	-	-	-	-	-	-	(2,678)	(351,970)	79,041	(275,607)
Z1	105年12月31日餘額	328,314	3,283,144	194,145	730,821	31,094	-	14,840	1,179,701	134,467	2,451,240	(138,050)	36,579	7,917,981
B1	105年度盈餘指撥及分配	-	-	-	-	-	-	-	136,727	-	(136,727)	-	-	-
B5	法定盈餘公積	-	-	-	-	-	-	-	-	-	-	-	-	-
	普通股現金股利—每股3元	-	-	-	-	-	-	-	-	-	(984,943)	-	-	(984,943)
C7	其他資本公積變動：													
	採用權益法認列之關聯企業之變動數	-	-	-	-	-	9,611	-	-	-	-	-	-	9,611
D1	106年度淨利	-	-	-	-	-	-	-	-	-	924,239	-	-	924,239
D3	106年度稅後其他綜合損益	-	-	-	-	-	-	-	-	-	(3,642)	(129,712)	(36,840)	(170,194)
D5	106年度綜合損益總額	-	-	-	-	-	-	-	-	-	920,597	(129,712)	(36,840)	754,045
Z1	106年12月31日餘額	328,314	3,283,144	194,145	730,821	31,094	9,611	14,840	\$1,316,428	134,467	\$2,250,167	\$267,762	261	\$7,696,694

後附之附註係本合併財務報告之一部分。



董事長：



經理人：



會計主管：

威強電工業電腦股份有限公司及子公司

合併現金流量表

民國 106 年及 105 年 1 月 1 日至 12 月 31 日

單位：新台幣仟元

代 碼		106年度	105年度
	營業活動之現金流量		
A10000	本期稅前淨利	\$ 1,172,368	\$ 1,742,713
A20010	不影響現金流量之收益費損項目		
A20100	折舊費用	92,146	96,804
A20200	攤銷費用	16,973	16,529
A20300	呆帳迴轉利益	(1,023)	(5,233)
A20400	透過損益按公允價值衡量金融資產及負債之淨損失(利益)	9,634	(13,520)
A20900	財務成本	3,025	30,577
A21200	利息收入	(53,787)	(76,550)
A22300	採用權益法認列之關聯企業利益之份額	(271,534)	(337,700)
A22500	處分不動產、廠房及設備(利益)損失	(326)	619
A23100	處分投資利益	(23,011)	(7,877)
A23500	資產減損損失	49,837	81,256
A23700	存貨跌價及呆滯損失(回升利益)	14,479	(8,020)
A24000	聯屬公司間未實現利益	(24)	(215)
A24100	未實現外幣兌換損失(利益)	17,511	(12,592)
A30000	與營業活動相關之資產及負債變動數		
A31110	持有供交易之金融資產	583,922	(473,082)
A31150	應收票據及帳款	946,520	(921,161)
A31160	應收帳款－關係人	1,090	(49,719)
A31190	其他應收款－關係人	(352)	236
A31200	存 貨	372,058	(356,113)
A31240	其他流動資產	(85,527)	45,966
A32110	持有供交易之金融負債	-	(4,561)
A32150	應付票據及帳款	(961,635)	938,025
A32160	應付帳款－關係人	39,401	(9,413)
A32190	其他應付款－關係人	95	3,017
A32180	其他應付款項	(99,313)	(8,476)
A32230	其他流動負債	29,909	47,154
A32240	淨確定福利負債	(1,295)	(3,560)
A33000	營運產生之現金流入	1,851,141	715,104
A33100	收取之利息	43,760	184,601
A33200	收取之股利	103,164	105,999

(接次頁)

(承前頁)

代 碼		106年度	105年度
A33300	支付之利息	(\$ 1,036)	(\$ 44,603)
A33500	支付之所得稅	(313,310)	(230,318)
AAAA	營業活動之淨現金流入	<u>1,683,719</u>	<u>730,783</u>
	投資活動之現金流量		
B01400	處分以成本衡量之金融資產價款	-	6,000
B01800	取得關聯企業	(4,745)	-
B02700	取得不動產、廠房及設備	(14,313)	(63,085)
B02800	處分不動產、廠房及設備價款	1,502	445
B06600	其他金融資產減少	387,037	1,519,551
B06700	其他非流動資產(增加)減少	(4,595)	22,304
B04500	取得無形資產	(8,723)	(12,559)
BBBB	投資活動之淨現金流入	<u>356,163</u>	<u>1,472,656</u>
	籌資活動之現金流量		
C00100	短期借款增加	1,006,395	743,162
C00200	短期借款減少	-	(2,324,211)
C03000	存入保證金增加	-	434
C04500	支付現金股利	(984,943)	(656,629)
CCCC	籌資活動之淨現金流出	<u>21,452</u>	<u>(2,237,244)</u>
DDDD	匯率變動對現金及約當現金之影響	(42,766)	(131,252)
EEEE	本年度現金及約當現金增加(減少)數	2,018,568	(165,057)
E00100	年初現金及約當現金餘額	<u>2,591,997</u>	<u>2,757,054</u>
E00200	年底現金及約當現金餘額	<u>\$ 4,610,565</u>	<u>\$ 2,591,997</u>

後附之附註係本合併財務報告之一部分。

董事長：



經理人：



會計主管：





勤業眾信

勤業眾信聯合會計師事務所
10596 台北市民生東路三段156號12樓

Deloitte & Touche
12th Floor, Hung Tai Financial Plaza
156 Min Sheng East Road, Sec. 3
Taipei 10596, Taiwan

Tel :+886 (2) 2545-9988
Fax:+886 (2) 4051-6888
www.deloitte.com.tw

會計師查核報告

威強電工業電腦股份有限公司 公鑒：

查核意見

威強電工業電腦股份有限公司民國 106 年及 105 年 12 月 31 日之個體資產負債表，暨民國 106 年及 105 年 1 月 1 日至 12 月 31 日之個體綜合損益表、個體權益變動表、個體現金流量表，以及個體財務報表附註（包括重大會計政策彙總），業經本會計師查核竣事。

依本會計師之意見，上開個體財務報表在所有重大方面係依照證券發行人財務報告編製準則編製，足以允當表達威強電工業電腦股份有限公司民國 106 年及 105 年 12 月 31 日之個體財務狀況，暨民國 106 年及 105 年 1 月 1 日至 12 月 31 日之個體財務績效及個體現金流量。

查核意見之基礎

本會計師係依照會計師查核簽證財務報表規則及一般公認審計準則執行查核工作。本會計師於該等準則下之責任將於會計師查核個體財務報表之責任段進一步說明。本會計師所隸屬事務所受獨立性規範之人員已依會計師職業道德規範，與威強電工業電腦股份有限公司保持超然獨立，並履行該規範之其他責任。本會計師相信已取得足夠及適切之查核證據，以作為表示查核意見之基礎。

關鍵查核事項

關鍵查核事項係指依本會計師之專業判斷，對威強電工業電腦股份有限公司民國 106 年度個體財務報表之查核最為重要之事項。該等事項已於查核個體財務報表整體及形成查核意見之過程中予以因應，本會計師並不對該等事項單獨表示意見。

茲對威強電工業電腦股份有限公司民國 106 年度個體財務報表之關鍵查核事項敘明如下：

收入認列

威強電集團之銷售交易方式，主要係由第三地大陸加工廠製造後直接運送予買方，於貨物相關風險及報酬移轉時認列銷貨收入。由於該交易方式之金額重大，且各買方之交易條件各有所不同，意即風險及報酬會在不同的時間點移轉，將對收入是否認列於正確期間產生重大之影響，因此將此類銷貨收入是否認列於適當期間，列為本年度關鍵查核事項。

本會計師對此之查核程序包括：

1. 瞭解及測試有關公司收入認列內部控制設計及執行之有效性；
2. 自年底前後之銷貨交易選取樣本，檢視相關文件以確認移轉風險與報酬時點之適當性及收入認列之合理性。

存貨之減損

截至民國 106 年 12 月 31 日止，威強電工業電腦股份有限公司及其子公司之存貨為 830,721 仟元，管理階層提列存貨跌價及呆滯損失之會計政策，係依據存貨庫齡資料提列存貨呆滯損失，該資料來源係管理階層根據存貨銷售、過時及品質狀況，判斷評估每項產品之預計淨變現價值，再依國際會計準則公報第 2 號「存貨」之規定，以成本與淨變現價值孰低衡量品質正常之存貨價值並提列存貨跌價損失。

會計政策如個體財務報告附註四所述，存貨之帳面金額，請參閱個體財務報告附註十一。

本會計師對此之查核程序包括：

1. 評估存貨之評價是否已按既定之會計政策執行。
2. 執行細項測試，藉由驗證存貨的原料成本、投入人工製造費用，與最近期之銷售價格以確認存貨已按成本與淨變現價值孰低評價。
3. 取得及驗證民國 106 年底之存貨跌價及呆滯明細及庫齡資料，分析比較兩年度存貨跌價及呆滯損失準備之差異原因，並自民國 106 年 12 月 31 日存貨跌價及呆滯之明細中選樣，評估提列備抵存貨跌價及呆滯損失政策之適當性。
4. 取得年底存貨帳列數量與年度存貨盤點資料比較以驗證存貨之存在性與完整性，以及藉由參與及觀察年度存貨盤點，亦同時評估存貨狀況，以評估過時及損壞存貨之備抵存貨跌價損失之適當性。

管理階層與治理單位對個體財務報表之責任

管理階層之責任係依照證券發行人財務報告編製準則編製允當表達之個體財務報表，且維持與個體財務報表編製有關之必要內部控制，以確保個體財務報表未存有導因於舞弊或錯誤之重大不實表達。

於編製個體財務報表時，管理階層之責任亦包括評估威強電工業電腦股份有限公司繼續經營之能力、相關事項之揭露，以及繼續經營會計基礎之採用，除非管理階層意圖清算威強電工業電腦股份有限公司或停止營業，或除清算或停業外別無實際可行之其他方案。

威強電工業電腦股份有限公司之治理單位（含審計委員會）負有監督財務報導流程之責任。

會計師查核個體財務報表之責任

本會計師查核個體財務報表之目的，係對個體財務報表整體是否存在導因於舞弊或錯誤之重大不實表達取得合理確信，並出具查核報告。合理確信係高度確信，惟依照一般公認審計準則執行之查核工作無法保證必能偵出個體財務報表存有之重大不實表達。不實表達可能導因於舞弊或錯誤。如不實表達之個別金額或彙總數可合理預期將影響個體財務報表使用者所作之經濟決策，則被認為具有重大性。

《附件三》

本會計師依照一般公認審計準則查核時，運用專業判斷並保持專業上之懷疑。本會計師亦執行下列工作：

1. 辨認並評估個體財務報表導因於舞弊或錯誤之重大不實表達風險；對所評估之風險設計及執行適當之因應對策；並取得足夠及適切之查核證據以作為查核意見之基礎。因舞弊可能涉及共謀、偽造、故意遺漏、不實聲明或踰越內部控制，故未偵出導因於舞弊之重大不實表達之風險高於導因於錯誤者。
2. 對與查核攸關之內部控制取得必要之瞭解，以設計當時情況下適當之查核程序，惟其目的非對威強電工業電腦股份有限公司內部控制之有效性表示意見。
3. 評估管理階層所採用會計政策之適當性，及其所作會計估計與相關揭露之合理性。
4. 依據所取得之查核證據，對管理階層採用繼續經營會計基礎之適當性，以及使威強電工業電腦股份有限公司繼續經營之能力可能產生重大疑慮之事件或情況是否存在重大不確定性，作出結論。本會計師若認為該等事件或情況存在重大不確定性，則須於查核報告中提醒個體財務報表使用者注意個體財務報表之相關揭露，或於該等揭露係屬不適當時修正查核意見。本會計師之結論係以截至查核報告日所取得之查核證據為基礎。惟未來事件或情況可能導致威強電工業電腦股份有限公司不再具有繼續經營之能力。
5. 評估個體財務報表（包括相關附註）之整體表達、結構及內容，以及個體財務報表是否允當表達相關交易及事件。
6. 對於威強電工業電腦股份有限公司內組成個體之財務資訊取得足夠及適切之查核證據，以對個體財務報表表示意見。本會計師負責查核案件之指導、監督及執行，並負責形成威強電工業電腦股份有限公司查核意見。

本會計師與治理單位溝通之事項，包括所規劃之查核範圍及時間，以及重大查核發現（包括於查核過程中所辨認之內部控制顯著缺失）。

《附件三》

本會計師亦向治理單位提供本會計師所隸屬事務所受獨立性規範之人員已遵循會計師職業道德規範中有關獨立性之聲明，並與治理單位溝通所有可能被認為會影響會計師獨立性之關係及其他事項（包括相關防護措施）。

本會計師從與治理單位溝通之事項中，決定對威強電工業電腦股份有限公司民國 106 年度個體財務報表查核之關鍵查核事項。本會計師於查核報告中敘明該等事項，除非法令不允許公開揭露特定事項，或在極罕見情況下，本會計師決定不於查核報告中溝通特定事項，因可合理預期此溝通所產生之負面影響大於所增進之公眾利益。

勤業眾信聯合會計師事務所

會計師 林 淑 婉



林淑婉

會計師 許 秀 明



許秀明

金融監督管理委員會核准文號
金管證六字第 0930160267 號

證券暨期貨管理委員會核准文號
台財證六字第 0920123784 號

中 華 民 國 1 0 7 年 3 月 2 6 日

《附件三》

威強電子工業股份有限公司

個體財務報告

民國106年及105年12月31日

單位：新台幣仟元

代 碼	資 產	106年12月31日		105年12月31日	
		金 額	%	金 額	%
	流動資產				
1100	現金及約當現金(附註四及六)	\$ 2,153,822	21	\$ 743,072	7
1170	應收票據及帳款淨額(附註四及十)	251,056	2	1,295,760	13
1180	應收帳款—關係人淨額(附註二五)	106,303	1	102,739	1
1210	其他應收款—關係人(附註二五)	8,330	-	6,102	-
130X	存貨(附註四及十一)	79,629	1	70,677	1
1476	其他金融資產—流動(附註九及二六)	15,688	-	163,621	2
1479	其他流動資產(附註二五)	51,213	1	41,756	-
11XX	流動資產總計	<u>2,666,041</u>	<u>26</u>	<u>2,423,727</u>	<u>24</u>
	非流動資產				
1543	以成本衡量之金融資產—非流動(附註四及八)	33,959	-	35,876	-
1550	採用權益法之投資(附註四及十二)	6,736,088	65	6,894,832	67
1600	不動產、廠房及設備(附註四及十三)	613,372	6	636,351	6
1760	投資性不動產淨額(附註四及十四)	286,451	3	290,595	3
1821	其他無形資產(附註四)	8,089	-	15,912	-
1840	遞延所得稅資產(附註四及十九)	16,993	-	14,975	-
1990	其他非流動資產	1,731	-	2,471	-
15XX	非流動資產總計	<u>7,696,683</u>	<u>74</u>	<u>7,891,012</u>	<u>76</u>
1XXX	資 產 總 計	<u>\$ 10,362,724</u>	<u>100</u>	<u>\$ 10,314,739</u>	<u>100</u>
	負債及權益				
	流動負債				
2100	短期借款(附註十五)	\$ 1,000,000	10	\$ -	-
2170	應付票據及帳款	55,490	1	126,326	1
2180	應付帳款—關係人(附註二五)	254,274	2	829,633	8
2219	其他應付款(附註十八)	466,954	4	545,132	5
2220	其他應付款項—關係人(附註二五)	1,590	-	1,875	-
2230	當期所得稅負債(附註四及十九)	62,757	1	143,276	2
2399	其他流動負債	123,595	1	127,158	1
21XX	流動負債總計	<u>1,964,660</u>	<u>19</u>	<u>1,773,400</u>	<u>17</u>
	非流動負債				
2570	遞延所得稅負債(附註四及十九)	617,139	6	549,897	5
2640	淨確定福利負債—非流動(附註四及十六)	7,050	-	3,957	-
2670	其他非流動負債	77,181	1	69,504	1
25XX	非流動負債總計	<u>701,370</u>	<u>7</u>	<u>623,358</u>	<u>6</u>
2XXX	負債總計	<u>2,666,030</u>	<u>26</u>	<u>2,396,758</u>	<u>23</u>
	權益(附註四及十七)				
	股本				
3110	普通股	<u>3,283,144</u>	<u>32</u>	<u>3,283,144</u>	<u>32</u>
	資本公積				
3211	普通股股票溢價	194,145	2	194,145	2
3213	轉換公司債轉換溢價	730,821	7	730,821	7
3220	庫藏股票交易	31,094	-	31,094	-
3260	採用權益法認列之關聯企業之變動數	9,611	-	-	-
3280	其他	14,840	-	14,840	-
3200	資本公積總計	<u>980,511</u>	<u>9</u>	<u>970,900</u>	<u>9</u>
	保留盈餘				
3310	法定盈餘公積	1,316,428	13	1,179,701	12
3320	特別盈餘公積	134,467	1	134,467	1
3350	未分配盈餘	2,250,167	22	2,451,240	24
3300	保留盈餘總計	<u>3,701,062</u>	<u>36</u>	<u>3,765,408</u>	<u>37</u>
3400	其他權益—其他	(268,023)	(3)	(101,471)	(1)
3XXX	權益總計	<u>7,696,694</u>	<u>74</u>	<u>7,917,981</u>	<u>77</u>
	負債與權益總計	<u>\$ 10,362,724</u>	<u>100</u>	<u>\$ 10,314,739</u>	<u>100</u>

後附之附註係本個體財務報告之一部分。

董事長：



經理人：



會計主管：



威強電工業電腦股份有限公司

個體綜合損益表

民國 106 年及 105 年 1 月 1 日至 12 月 31 日

單位：新台幣仟元，惟
每股盈餘為元

代 碼		106年度		105年度	
		金 額	%	金 額	%
4110	銷貨收入（附註四及二五）	\$ 4,605,589	100	\$ 5,675,656	100
4170	銷貨退回及折讓	<u>18,427</u>	-	<u>13,143</u>	-
4100	銷貨收入淨額	4,587,162	100	5,662,513	100
5110	銷貨成本（附註十一、十八 及二五）	<u>3,531,117</u>	<u>77</u>	<u>4,311,668</u>	<u>76</u>
5900	營業毛利	1,056,045	23	1,350,845	24
5920	與子公司及關聯企業之（未） 已實現銷貨利益（附註四）	(<u>7,745</u>)	-	<u>4,885</u>	-
5950	營業毛利淨額	<u>1,048,300</u>	<u>23</u>	<u>1,355,730</u>	<u>24</u>
	營業費用（附註十八及二五）				
6100	推銷費用	271,026	6	237,013	4
6200	管理費用	122,584	3	147,949	3
6300	研究發展費用	<u>331,222</u>	<u>7</u>	<u>322,236</u>	<u>6</u>
6000	營業費用合計	<u>724,832</u>	<u>16</u>	<u>707,198</u>	<u>13</u>
6900	營業淨利	<u>323,468</u>	<u>7</u>	<u>648,532</u>	<u>11</u>
	營業外收入及支出				
7050	財務成本	(<u>1,457</u>)	-	-	-
7070	採用權益法之子公司及 關聯企業損益份額 （附註四及十二）	707,043	15	937,736	17
7100	利息收入	12,845	-	6,564	-
7190	其他收入—其他（附註 四及二五）	114,936	3	129,817	2

(接次頁)

(承前頁)

代 碼		106年度		105年度	
		金 額	%	金 額	%
7210	處分不動產、廠房及設 備利益(附註四)	\$ 540	-	\$ 902	-
7230	外幣兌換損失(附註四)	(67,155)	(1)	(6,384)	-
7670	資產減損損失	(1,917)	-	(71,538)	(1)
7590	什項支出(附註十八)	(4,215)	-	(2,228)	-
7000	營業外收入及支出 合計	<u>760,620</u>	<u>17</u>	<u>994,869</u>	<u>18</u>
7900	本年度稅前淨利	1,084,088	24	1,643,401	29
7950	所得稅費用(附註四及十九)	<u>159,849</u>	<u>4</u>	<u>276,131</u>	<u>5</u>
8200	本年度淨利	<u>924,239</u>	<u>20</u>	<u>1,367,270</u>	<u>24</u>
	其他綜合損益				
8310	不重分類至損益之項目				
8311	確定福利計畫之再 衡量數	(4,388)	-	(3,226)	-
8349	與不重分類之項目 相關之所得稅 (附註四、十六 及十九)	746	-	548	-
8360	後續可能重分類至損益 之項目				
8361	國外營運機構財務 報表換算之兌換 差額(附註四及 十七)	(122,365)	(3)	(332,695)	(6)
8362	備供出售金融資產 未實現評價利益 (損失)(附註 四、七及十七)	-	-	53,229	1
8380	採用權益法之關聯 企業之其他綜合 損益份額(附註 四、十二及十七)	(44,187)	(1)	6,537	-
8300	本年度其他綜合損 益(稅後淨額)	<u>(170,194)</u>	<u>(4)</u>	<u>(275,607)</u>	<u>(5)</u>


(接次頁)


(承前頁)

代 碼		106年度		105年度	
		金 額	%	金 額	%
8500	本年度綜合損益總額	\$ 754,045	16	\$ 1,091,663	19
	每股盈餘 (附註二十)				
9750	基 本	\$ 2.82		\$ 4.16	
9850	稀 釋	\$ 2.80		\$ 4.13	

後附之附註係本個體財務報告之一部分。

董事長：

經理人：

會計主管：

《附件三》

單位：新台幣仟元，惟
每股股利為元



威盛電機股份有限公司

民國 106 年 12 月 31 日

代碼	105 年 1 月 1 日餘額	資本公積 (附註四及十七)			採用權益法			其他權益項目	國外營運機構 財務報表換算 之兌換差額	未實現損益 (附註四、七) 及十七	權 益 總 額
		股本	轉換公司債 轉換溢價	庫藏股票交易 價	認列長期 股權投資	其他	保留盈餘 (附註四及十七)				
A1	328,314	\$ 3,283,144	\$ 194,145	\$ 730,821	\$ 31,094	\$ 1,412	\$ 14,840	\$ 1,861,650	\$ 213,920	\$ 42,462	\$ 7,486,053
B1	-	-	-	-	-	-	-	(116,679)	-	-	-
B5	-	-	-	-	-	-	-	(656,629)	-	-	(656,629)
C7	-	-	-	-	-	(1,412)	-	(1,694)	-	-	(3,106)
D1	-	-	-	-	-	-	-	1,367,270	-	-	1,367,270
D3	-	-	-	-	-	-	-	(2,678)	(351,970)	79,041	(275,607)
D5	-	-	-	-	-	-	-	1,364,592	(951,970)	79,041	1,091,663
Z1	328,314	3,283,144	194,145	730,821	31,094	-	14,840	2,451,240	(138,050)	36,579	7,917,981
B1	-	-	-	-	-	-	-	(136,727)	-	-	-
B5	-	-	-	-	-	-	-	(984,943)	-	-	(984,943)
C7	-	-	-	-	-	9,611	-	-	-	-	9,611
D1	-	-	-	-	-	-	-	924,239	-	-	924,239
D3	-	-	-	-	-	-	-	(3,642)	(129,712)	(36,840)	(170,194)
D5	-	-	-	-	-	-	-	920,597	(129,712)	(36,840)	754,045
Z1	328,314	3,283,144	194,145	730,821	31,094	9,611	14,840	2,250,167	(267,762)	261	7,696,694

後附之附註係本個體財務報告之一部分。



董事長：



經理人：



會計主管：

威強電工業電腦股份有限公司

個體現金流量表

民國 106 年及 105 年 1 月 1 日至 12 月 31 日

單位：新台幣仟元

代 碼		106年度	105年度
	營業活動之現金流量		
A10000	本年度稅前淨利	\$ 1,084,088	\$ 1,643,401
A20010	不影響現金流量之收益費損項目		
A20100	折舊費用	41,706	40,036
A20200	攤銷費用	16,196	15,777
A20300	呆帳費用 (迴轉利益)	161	(135)
A20900	財務成本	1,457	-
A21200	利息收入	(12,845)	(6,564)
A22400	採用權益法之子公司及關聯企業損益之份額	(707,043)	(937,736)
A22500	處分不動產、廠房及設備利益	(540)	(902)
A23500	資產減損損失	1,917	71,538
A23700	存貨跌價損失	8,266	1,765
A23900	與子公司及關聯企業之未(已)實現利益	7,745	(4,885)
A24100	未實現外幣兌換損失(利益)	10,252	(8,155)
A30000	營業資產及負債之淨變動數		
A31150	應收票據及帳款	1,020,143	(901,133)
A31160	應收帳款—關係人	(3,564)	(26,847)
A31190	其他應收款—關係人	(2,269)	2,491
A31200	存 貨	(17,218)	(8,961)
A31240	其他流動資產	(9,045)	(12,220)
A32150	應付票據及帳款	(56,826)	40,637
A32160	應付帳款—關係人	(575,644)	550,497
A32180	其他應付款項	(78,523)	(62,289)
A32230	其他流動負債	(5,362)	31,558
A32240	淨確定福利負債	(1,295)	(3,560)
A33000	營運產生之現金流入	721,757	424,313
A33100	收取之利息	12,433	6,647
A33200	收取子公司及關聯企業股利	103,623	113,336
A33300	支付之利息	(1,034)	-
A33500	支付之所得稅	(174,398)	(167,835)
AAAA	營業活動之淨現金流入	<u>662,381</u>	<u>376,461</u>

(接 次 頁)

(承前頁)

代 碼		106年度	105年度
	投資活動之現金流量		
B01400	以成本衡量之金融資產減資退回股款	\$ -	\$ 6,000
B01800	取得關聯企業	(50,000)	-
B01900	處分關聯企業之淨現金流入	25,695	-
B02400	採用權益法之被投資公司減資退回股款	630,000	-
B02700	取得不動產、廠房及設備	(11,913)	(45,211)
B02800	處分不動產、廠房及設備價款	-	250
B04500	購置無形資產	(8,373)	(12,560)
B06600	其他金融資產減少(增加)	147,933	(4,506)
B06700	其他非流動資產增加	(30)	(790)
BBBB	投資活動之淨現金流入(流出)	<u>733,312</u>	<u>(56,817)</u>
	籌資活動之現金流量		
C00100	短期借款增加	1,000,000	-
C03000	存入保證金增加	-	434
C04500	支付現金股利	(984,943)	(656,629)
CCCC	籌資活動之淨現金流入(流出)	<u>15,057</u>	<u>(656,195)</u>
EEEE	現金及約當現金增加(減少)數	1,410,750	(336,551)
E00100	年初現金及約當現金餘額	<u>743,072</u>	<u>1,079,623</u>
E00200	年底現金及約當現金餘額	<u>\$ 2,153,822</u>	<u>\$ 743,072</u>

後附之附註係本個體財務報告之一部分。

董事長：



經理人：



會計主管：



威強電工業電腦股份有限公司

盈餘分配表

106年度

單位：新台幣元

項目	合計
期初未分配盈餘	1,329,569,346
加：本年度稅後淨利	924,239,853
減：提列法定盈餘公積	(92,423,985)
減：提列特別盈餘公積	(133,555,512)
減：精算損失調整入保留盈餘	(3,642,145)
調整後可供分配盈餘	2,024,187,557
分配項目：	
股東紅利—現金 0.5元	(164,157,213)
期末未分配盈餘	1,860,030,344

董事長：張明智



經理人：江重良



會計主管：楊筑婷

