

股票代碼：3022

**iEi** 威強電工業電腦  
**Integration Corp.**

# 105年度 年報



刊印日期:中華民國106年4月30日

本公司相關資訊可至下列網址查詢

公開資訊觀測站:<http://mops.twse.com.tw>

公司網址:<http://www.ieiworld.com>

**一、本公司發言人、代理發言人：**

發言人：

姓名：呂政達

職稱：財務長

電話：(02)2690-2098

E-mail：[ir@ieiworld.com](mailto:ir@ieiworld.com)

代理發言人：

姓名：周慧琪

職稱：副理

電話：(02)2690-2098

E-mail：[ir@ieiworld.com](mailto:ir@ieiworld.com)

**二、總公司及工廠所在地：**

總公司：新北市汐止區中興路 29 號

工廠：新北市汐止區中興路 32 及 34 號 5 樓

電話：(02)2690-2098

傳真：(02)2690-2096

**三、辦理股票過戶機構：**

名稱：群益金鼎證券股份有限公司股務代理部

地址：台北市大安區敦化南路二段 97 號地下二樓

電話：(02)2702-3999

網址：[www.capital.com.tw](http://www.capital.com.tw)

**四、最近年度財務報告簽證會計師：**

事務所名稱：勤業眾信聯合會計師事務所

會計師姓名：林淑婉、許秀明

地址：台北市民生東路三段 156 號 12 樓

電話：(02)2545-9988

網址：[www.deloitte.com.tw](http://www.deloitte.com.tw)

**五、海外有價證券掛牌買賣之交易場所名稱及查詢該海外有價證券資訊之方式：無。**

**六、公司網址：<http://www.ieiworld.com/>**

## § 目 錄 §

<b>壹、致股東報告書</b> .....	<b>1</b>
一、一〇五年度營業報告 .....	1
二、一〇六年度營業計畫概要 .....	2
三、未來公司發展策略 .....	3
四、外部競爭環境、法規環境及總體經營環境之影響 .....	4
五、結語 .....	5
<b>貳、公司簡介</b> .....	<b>7</b>
一、設立日期：中華民國八十六年四月十七日 .....	7
二、公司沿革 .....	7
<b>參、公司治理報告</b> .....	<b>10</b>
一、組織系統 .....	10
二、董事、監察人、總經理、副總經理、協理、各部門及分支機構主管資料 .....	12
三、最近年度支付董事、監察人、總經理及副總經理之酬金 .....	16
四、公司治理運作情形 .....	20
五、會計師公費資訊 .....	38
六、更換會計師資訊 .....	39
七、公司之董事長、總經理、負責財務或會計之經理人，最近一年內曾任職於簽證會計師所屬事務所或其相關企業：無。 .....	39
八、近年度及截至年報刊印日止，董事、監察人、經理人及持股比例超過百分之十之股東股權移轉及股權質押變動情形： .....	40
九、持股比例佔前十名之股東，其相互間之關係資訊 .....	41
十、董事、監察人、經理人及公司直接或間接控制之事業對同一轉投資事業之綜合持股比例 .....	42
<b>肆、募資情形</b> .....	<b>43</b>
一、資本及股份 .....	43
二、公司債辦理情形：無。 .....	49
三、特別股辦理情形：無。 .....	49
四、海外存託憑證辦理情形：無。 .....	49
五、員工認股權憑證辦理情形：無。 .....	49
六、限制員工權利新股辦理情形：無。 .....	49
七、併購或受讓他公司股份發行新股辦理情形：無。 .....	49
八、資金運用計畫執行情形：無。 .....	49
<b>伍、營運概況</b> .....	<b>50</b>
一、業務內容 .....	50

二、	市場及產銷概況 .....	60
三、	最近二年度及截至年報刊印日止從業員工資料 .....	68
四、	環保支出資訊 .....	68
五、	勞資關係 .....	68
<b>陸、</b>	<b>財務概況 .....</b>	<b>73</b>
一、	最近五年度簡明資產負債表、綜合損益表、會計師及其查核意見 ..	73
二、	最近五年度財務分析 .....	81
三、	最近年度財務報告之監察人審查報告 .....	89
四、	最近年度財務報告： .....	90
五、	最近年度經會計師查核簽證之公司個體財務報告： .....	90
六、	公司及其關係企業最近年度及截至年報刊印日止發生財務週轉困難情 事對本公司財務狀況之影響：無。 .....	90
<b>柒、</b>	<b>財務狀況及財務績效之檢討分析與風險事項.....</b>	<b>91</b>
一、	財務狀況 .....	91
二、	財務績效 .....	92
三、	現金流量 .....	93
四、	最近年度重大資本支出對財務業務之影響：無。 .....	93
五、	最近年度轉投資政策、其獲利或虧損之主要原因、改善計畫及未來一 年投資計畫 .....	94
六、	最近年度及截至年報刊印日止風險事項分析評估 .....	94
七、	其他重要事項：無。 .....	96
<b>捌、</b>	<b>特別記載事項 .....</b>	<b>97</b>
一、	關係企業相關資料 .....	97
二、	最近年度及截至年報刊印日止，私募有價證券辦理情形：無。 ...	102
三、	最近年度及截至年報刊印日止子公司持有或處分本公司股票情形： 無。 .....	102
四、	其他必要補充說明事項：無。 .....	102
<b>玖、</b>	<b>最近年度截至年報刊印日止，發生證交法第三十六條第二項 第二款所定對股東權益或證券價格有重大影響之事項：無。 .....</b>	<b>102</b>
<b>附錄一、</b>	<b>最近年度財務報告 .....</b>	<b>103</b>
<b>附錄二、</b>	<b>最近年度經會計師查核簽證之公司個體財務報告... ..</b>	<b>181</b>

# 壹、致股東報告書

## 一、一〇五年度營業報告

自民國 86 年成立以來，威強電秉持客戶導向的經營理念，在技術研發、產品設計、業務行銷、客戶服務及客製產品等方面，都獲得的良好的聲譽。茲將 105 年度的營業概況及未來之展望目標報告如下：

### (一) 營業計畫實施成果：

威強電工業電腦股份有限公司 105 年度合併營業收入為新台幣 7,643,637 仟元，較去年成長了 11.99%；合併稅後淨利為新台幣 1,367,270 仟元；每股稅後盈餘為新台幣 4.16 元。

單位：新台幣仟元

項 目	104 年度	105 年度	增減額	增減 %
營業收入淨額	6,825,287	7,643,637	818,350	11.99
營業毛利	2,267,480	2,591,535	324,055	14.29
稅後淨利	1,166,793	1,367,270	200,477	17.18

### (二) 預算執行情形：

本公司 105 年度僅設定內部預算目標並未對外公開財務預測數。經檢視 105 年整體營運狀況，營收及獲利與所設定之營運目標約當。公司仍將繼續進行成本控管及提高生產效能，進而提升毛利率及營業淨利。

### (三) 財務收支及獲利能力分析：

單位：新台幣仟元；%

項 目		104 年度	105 年度	增減額	增減%
財務 結構 (%)	負債占資產比率	37.53	32.28	(5.25)	(13.99)
	長期資金占不動產、廠房及設備比率	517.23	676.43	159.20	30.78
償債 能力 (%)	流動比率	204.27	240.67	36.40	17.82
	速動比率	177.55	200.51	22.96	12.93
	利息保障倍數	14.45	57.99	43.54	301.31
獲利 能力 (%)	資產報酬率(%)	9.15	11.77	2.62	28.63
	權益報酬率(%)	15.86	17.75	1.89	11.92
	稅前純益佔實收資本比率(%)	44.68	53.08	8.40	18.80
	純益率(%)	17.10	17.89	0.79	4.62
	每股盈餘(元)	3.55	4.16	0.61	17.18

#### (四) 研究發展狀況：

本公司自成立以來即積極從事研究發展工作，105 年度集團研究發展費用總計為 526,202 仟元。威強電集團擁有近千位的專業研發人員，專精於產業電腦、工業自動化、彩票與博弈設備、行動計算產品、醫療顯示器、影像監視、網路儲存監控設備和多媒體播放器等多樣系統產品。未來本公司仍將秉持積極研發創新之精神，投入新產品之研發工作。

最近五年度研發費用佔營業淨額比例

單位：新台幣仟元

項目 \ 年度	101 年度	102 年度	103 年度	104 年度	105 年度
研發費用金額	507,927	442,971	513,283	461,808	526,202
營業收入淨額	5,512,365	4,890,416	6,371,416	6,825,287	7,643,637
研發費用佔營業收入比例	9.21%	9.06%	8.06%	6.77%	6.88%

## 二、一〇六年度營業計畫概要

### (一) 經營方針

1. 貼近市場，開拓多元客戶，深耕利基市場。
2. 協同設計，快速打樣，持續提供客戶最優質的研發製造服務。
3. 創新當責管理，持續調整集團資源，追求資源使用極大化為目標，並兼顧市場差異與成本彈性，提升集團營運效率，強化市場競爭力。
4. 持續精實管理，結合客戶關係管理系統(CRM)，落實客戶關係管理以強化業務產銷服務，提供客戶最及時的全方位服務。
5. 以現有工業自動化為基礎，融合物聯網及雲端運算技術，創造物聯網雲端平台，提供客戶最佳的二次開發成果，實現物與服務串聯的長程理想。
6. 引領科技、創造價值、宏觀全球、永續經營。

### (二) 預計銷售數量及其依據：

依據本公司歷年來實際銷售業績成長狀況及今年行銷佈局，預期 106 年度之銷售量如下表：

主要產品	銷售數量(台,片)
工控介面卡	50,000
工控主機板	300,000
產業電腦產品	200,000
產業電腦週邊產品	200,000

### (三) 重要之產銷政策

1. 充份運用 MES(Manufacturing Execution System)，建構智能型生產管理系統，追求生產資源使用極佳化並切合業務需求。
2. 積極深耕 UEMS 特製電子研發代工領域，追求營收成長動能之極大化。
3. 落實訂單與生產排程管理，強化產銷即時互動，提高交貨效率並達到最佳化之庫存水準。

4. 善用台北與上海研發製造中心，發揮集團營運綜效，追求規模經濟。
5. 持續與供應商進行策略聯盟之合作，確保成本及備料時程之最佳化。
6. 持續創新產業電腦產品、系統類產品之設計開發，擴增產品附加價值並拓展多元應用範疇。

### 三、未來公司發展策略

威強電自民國八十六年成立至今，十幾年來始終專營於產業電腦領域，在全球工業電腦產業持續耕耘，以最快的速度與最縝密地集團佈局朝產業龍頭之目標邁進。近年隨著中國市場的成長及中國生產製造環境的成熟，威強電於民國九十八年芯發威達（上海）第二階段擴廠完成後，已逐步將生產製造及研發動能移轉至芯發威達（上海），時至今日，芯發威達（上海）已可獨立承接專業客製電子研發代工服務之業務。

物聯網、雲端運用與相關智慧產業的崛起，為既有的通訊產業帶來全新的領域。為了追求工業電腦物聯網應用市場之成長及精實集團資源，威強電開始逐步整合集團旗下威聯通公司相關產品，以威聯通網路儲存器（NAS）為平台，開發各種物聯網系統的中控軟體，完整結合物聯網伺服器與工業智能終端設備，提供客戶一站式的解決方案。今後公司將致力於工業電腦物聯網應用市場的全球積極佈局，致力成為工業電腦物聯網領域之領導供應商。

透過整合「威強電工業電腦」及「威聯通科技」之集團資源，利用資源重整加速新技術的研發效率、縮短新產品的上市時程並強化對客戶的服務，將公司未來的產品佈局、拓展公司的業務成長空間發揮具體而實質之綜效，進而提升公司之國際競爭力及市場地位，為股東及員工創造更大的利益。

#### 累積研發能量、再創營收新紀元

威強電集團擁有近千位的專業研發人員，專精於產業電腦、工業自動化、彩票與博弈設備、車用通訊產品、醫療顯示器、網路儲存監控設備和多媒體播放器等多樣系統產品。持續不斷精進集團的產品研發專業是威強電集團對客戶一貫的承諾，也是威強電開創營收新契機的核心動能。今年威強電將追隨市場成長的脈絡，深耕智能生活、嵌入式電腦、工業通訊網絡及可攜式平板電腦等具備高度成長動能之專業領域，利用集團豐沛的創新研發資源，為客戶提供最快速而專業的產品研發服務。

#### 虛實整合、拓展物聯網商機

在物(Machine)對物(Machine)的M2M運作架構下，以現有工業自動化為基礎，融合物聯網及雲端運算技術，形成一個由網路運算軟體與硬體相結合的既虛擬又實體的系統。威強電旗下從事網路儲存系統的威聯通將擔任集團物聯網架構中的雲端後台角色，集團傾全力積極從事前端市場的拓展。

#### 深植客戶關係、創造互惠雙贏合作模式

有鑑於「客戶是企業的衣食父母」，自102年起集團全面導入B2B、B2C之維運管理平台，結合原有的CRM系統，能更有效的達到即時訂單管理，客戶服務及業務支援等功效，強化與客戶的即時互動，培養長期的合作默契，共創互惠雙贏的境界。

#### 品牌代工齊飛揚、共創集團新紀元

憑藉著台北與上海兩地的研發生產能量，威強電將確保客戶擁有最完善的一次到位服務。從產品應用概念諮詢、研發設計、打樣、測試驗證、供應鏈管理、生產製造、全球運籌到售後維護等，威強電將整合集團全球性的服務資源，在美、歐、亞洲及近年來高速開發成長的中國新興市場，竭力滿足客戶的需求。同時，集團內各自有品牌子公司也將在各自的領域持續耕耘，挑戰營收與獲利的雙高記錄。

#### 四、外部競爭環境、法規環境及總體經營環境之影響

##### (一) 外部競爭環境

時代的推演，電腦資訊產品與日常生活結合日趨緊密，以往特殊設計給工業用的電腦產品也逐漸被運用在平日生活的自動化上，應用上愈來愈廣泛，也愈來愈多樣化，例如銷售點系統 (POS)，車用導航娛樂系統 (Infotainment)，遊戲運動機或看護醫療設備等等，經由機電整合切入不同領域的終端市場，規模大增。不僅促成原本工業電腦踏出過去少量多樣的生產模式，更跨入門檻較高的 EMS，提供設計及代工服務，朝向多量生產佈局。另傳統主機板產業也因市場成熟、毛利低，促使部分產業轉進工業電腦領域，企圖藉由因主機板產業規模而來的零件成本優勢而提升獲利。另有部份伺服器供應商，雖然獲利較高，但因市場規模侷限，而基於工業電腦少量多樣的經營模式及毛利水準與伺服器多有類似，亦欲跨足工業電腦擴張產品線及營業規模；再加上原本以代工為主，大量生產為目標的 EMS 廠，針對部分雖屬工業電腦的範疇，但市場規模相對較大，利潤也比消費性產品高的所謂輕工業產業，也急欲爭取客戶增加其營業範圍，墊高整體毛利，強化在同業間的競爭力，加上中國長期於代工領域汲取客戶各項經驗，也逐漸朝向自有產品的設計銷售，挾內需市場及低價策略蠶食鯨吞，在在造成既有業者神經緊繃，亟思擴充營運規模，加強專業度以及提供軟體加值服務來砌高被入侵的門檻。

##### (二) 法規環境

威強電集團於 2016 年通過了 ISO9001:2015 年版，更加提升我們對產品品質的保證，進而以 IECQ QC080000:2012 進行有害物質管理，並以 ISO14000:2004 響應愛護地球之行列；且隨著公司醫療產品的推展，針對個別特殊產業的品質保證，在 2011 年 12 月通過 ISO13485:2003 年版醫療器材品質管理系統認證；為更勇於承擔企業責任，保障員工工作環境，於 2012 年 12 月通過 OHSAS18001:2007 職業健康安全系統認證；現因應個資法及資訊安全的重要性，已於 2014 年 2 月通過 ISO27001:2013 資訊安全系統，保障員工的個資、公司累積的核心技術，也保護客戶的智慧財產。

隨著國際環保趨勢與客戶要求，威強電集團內部對於原材料是使用 XRF 設備進行檢測，現在的料件已全面環保採購且生產亦符合歐盟 ROHS2.0 要求。

法規的部份除歐盟 ROHS2.0, PPWD 之外，威強電集團所生產之產品亦符合美國加州 ROHS、中國 SI/T 11363-2006、日本 JISC 095、電池指令、REACH 指令，其鹵素規範也依料件逐步更換為無鹵材質，以符合綠色環保為宗旨。

為積極地響應全球對衝突礦產的抵制行為，支持美國《多德-弗蘭克華爾街改革和消費者保護法案》Dodd-Frank Wall Street Reform and Consumer Protection Act 1502，承諾不使用衝突礦產，不接受來自於中非地區剛果與鄰近衝突國家所開採的原生礦材，並透過負責任的採購行為，跟威強電的供應商共



同響應；同時，歐洲的衝突礦產相關法令正在發展中，我們亦支持並關注目前歐盟法令之發展與動態。為確保金(Au)、鉭(Ta)、錫(Sn)、鎢(W)等這類金屬來源非由剛果民主共和國衝突區域之礦區開採，我們要求自己與供應商夥伴致力避免使用衝突礦產。除了要求供應商必須簽署「無衝突金屬宣告書」外，我們還採用電子產業公民聯盟(Electronic Industry Citizenship Coalition, EICC)金屬礦場來源調查表，針對第一階的供應商進行調查，雖目前調查回覆率甚少，但後續會持續確認更新結果，以用實際行動防止相關衝擊及影響。

ISO14000：2004 持續鑑別顯著的環境衝擊，設定相關減少空氣污染目標、標的及方案，以減低環境汙染。

本年度威強電集團一如以往並未有因環境污染遭受損失或處分案件。

身為品牌及專業製造商的威強電集團，有義務持續推動產品綠化，並以“承諾持續改善與致力污染防治”、“遵循環保法令及國際相關環保要求”、“落實員工教育訓練提高環保意識”政策，共同為客戶、廠商、員工創造更多三贏。

除了環保，對於人權的重視也使得聯合國發起的 Global Compact 10 條款，受到越來越多跨國集團的支持，要求製造商不得雇用童工，並須致力保障勞工權利，及建構良好工作環境等等，台灣雖非聯合國成員，但威強電集團在尊重世界潮流及維護企業形象的前提下，亦全力配合，與國際企業站在相同的平台與角度上通力合作，且也運用 OHSAS18001:2007 職業健康安全管理系統進行公司內部作業符合對人權的重視。

### (三) 總體經營環境

經歷 2008 年下半年由美國次級房貸問題所引發的連串國際金融風暴，拖累各國景氣快速衰退，國際總體經濟環境面臨 1930 年代以來最嚴重的經濟危機，導致全球出現負成長。各國為振興經濟，除了擴大內需，也企圖增加出口，爭相貶值，以利出口，這對以出口為主要經濟動能的台灣，尤其是電子業來說要維持成長相當吃力。2009 年下半年經濟略為復甦，但成長緩慢，各國失業率居高不下，而有世界工廠之稱的中國卻因高速成長，嚴重缺工，影響生產與出貨計畫，壓縮了大陸台商的獲利能力。而自 2010 起經濟情況雖略有復甦，但卻因台幣強勢升值，以及中國勞動政策的加速修正，雪上加霜，在在挑戰台廠的應變以及獲利能力。2011 年以來，需求有較顯著的增加，但有南歐希臘，西班牙等歐盟國家歐元債務問題，影響所及，景氣回升曇花一現，2012 年持續不振。

而 2013 年除日本祭出日幣貶值以振興經濟的策略短期不會改變外，北韓挑釁開戰的行為，更為亞洲經濟發展投出震撼彈。2014 年，美國雖有溫和成長，但歐洲量化寬鬆 (QE) 政策退場、新興國家普遍疲軟，加上國際油價崩跌，對全球經濟的復甦之路也造成某種程度的倒退效應。而 2015 年，基於已開發經濟體復甦微弱，開發中經濟體衰退超乎預期，中國經濟成長急速放緩，烏克蘭、中東與非洲部分地區的地緣政治緊張升高，國際貨幣基金 (IMF) 更兩度下修全球經濟成長率。業界為爭取訂單，削價求售的戲碼早已悄悄上演，可預見未來的產業只會更競爭，要能獲利必須從根本做起。資訊電腦業已如傳統業，高毛利的時代已經過去，唯有價值再造才有可能繼續維持領先不墜之地位。

## 五、結語

威強電十數年來在全球工業電腦產業持續耕耘，致力成為一家具有世界領導

地位的品牌及 UEMS (Unique Electronics Manufacturing Service)特製電子研發代工服務領導廠商。產品服務流程從產品構想諮詢、研發設計、測試驗證、量產以及相關技術支援等一應俱全，應用累積豐富的產品設計經驗，有效率地提供全球電子科技品牌大廠多元的產品研發製造代工服務，服務範疇包含醫療應用、遊戲、工廠自動化控制、特製電腦、電訊、網路、影像處理與手持式產品等，近期為因應新的世界潮流積極開發物聯網的應用，從點的個別產品開發，朝向線的各裝置之間的資訊連結交流，最終走向面的雲端資料收集與分析利用。整合關係企業威聯通(QNAP)所開發的儲存設備，提供客戶一個經濟實惠建置私有雲的解決方案，確保客戶擁有最完善的一站式全方位服務。

今年對於臺灣和世界各地仍是充滿挑戰的一年。為了追求成長，威強電將更積極快速地尋求創新及開發新客群。同時，我們也將持續不斷地強化既有客戶的服務管理，提供每位客戶專屬的專案管理人員，並使用矩陣式管理方式，確保客戶享有研發和供應鏈上最專業的服務。另外，針對具備高成長潛力的產品市場，我們亦將持續穩健地投入研發能量、聘用專業人士以滿足客戶多樣化的需求。

為了提升競爭力及生產製造能力，威強電近年來不斷投資各式最新型的生產、測試、驗證設備。除了硬體設備外，公司亦全面導入精實活動，以提升生產作業品質及效率。在資訊系統面，導入 MES 製造管理系統，讓生產紀錄透明化，產品良率即時掌控。導入 BI 管理資訊系統，讓高階主管能即時掌控各項 KPI 指標。導入 B2B 電子化採購系統，與供應商之訂單、交期、收貨、付款資訊透明且能快速即時反應。2008 年底導入的 CRM 客戶關係管理系統，2013 年導入 B2B、B2C 維運管理平台，以強化業務產銷服務績效。這些變革及努力都是為了使公司集團運作更有效率，以提供全球客戶最高水準的服務。

相信今後威強電在資本化、全球化、集團化、和專業化的企業運作體系下，協同台北與上海兩地的研發生產能量，將更穩健、更踏實的朝目標向前邁進，也期許威強電在各位股東的支持下持續提供獲利以回饋股東。

最後非常感謝各位股東對我們一致的支持與指導，謝謝大家！

最後敬祝各位

身體健康、事事如意！

董事長 張明智



## 貳、公司簡介

一、設立日期：中華民國八十六年四月十七日

### 二、公司沿革

- 民國 86 年
- ★ 公司設立資本額 60,000,000 元。
  - ★ 第一條 SMD 生產線開始生產，開始從事產業電腦主機板之製造及銷售業務。
  - ★ 資本額增至 120,000,000 元。
  - ★ 完成第四條 SMD 生產線之設置。
- 民國 87 年
- ★ 資本額增至 198,000,000 元，並完成 DIP 生產線之設置。
  - ★ 通過 ISO-9002 品質認證。
  - ★ 資本額增至 380,000,000 元。
- 民國 88 年
- ★ 安規電磁波實驗室架設完成。
  - ★ 中興廠開始量產電腦工作站。
  - ★ 第二條 DIP 線架設完成開始加入生產。
  - ★ 購買 Oracle ERP 企業資源規劃系統，並與 KPMG 簽訂顧問諮詢合約。
  - ★ 與華經資訊簽定 Exceed 400 WMS 物流倉儲管理系統。
  - ★ 資本額增至新台幣 460,000,000 元。
  - ★ ERP 系統正式上線。
- 民國 89 年
- ★ 與 Integrate 英特格瑞簽定電子商務軟體建置合約。
  - ★ 成立物流中心。
  - ★ 資本額增至 672,478,000 元。
  - ★ 公司股票上櫃獲證券暨期貨管理委員會核備完成，並通過 ISO-9001 品質認證。
  - ★ 成立電子商務中心。
- 民國 90 年
- ★ 公司股票正式上櫃買賣。
  - ★ 發表跨平台網路磁碟機-NAS。
  - ★ 資本額增至 853,330,130 元。
  - ★ 成立 Embedded/Linux 研發團隊。
  - ★ 成立 IC 設計團隊。
- 民國 91 年
- ★ 推出全球首台外接式網路磁碟機。
  - ★ 資本額增至 1,090,437,670 元。
  - ★ 公司股票上櫃轉上市獲證期會核備完成，正式上市掛牌買賣。
  - ★ 首顆自行研發 IC 試產。
- 民國 92 年
- ★ 購買汐止市中興路 29 號土地。
  - ★ 購買汐止市大同路一段 306 號 2、3 樓廠房。
  - ★ 建構完整的製造中心 - 大同廠導入無鉛製程。
  - ★ 中興三廠（汐止市中興路 29 號）動土興建，預計 2004 六月完工。

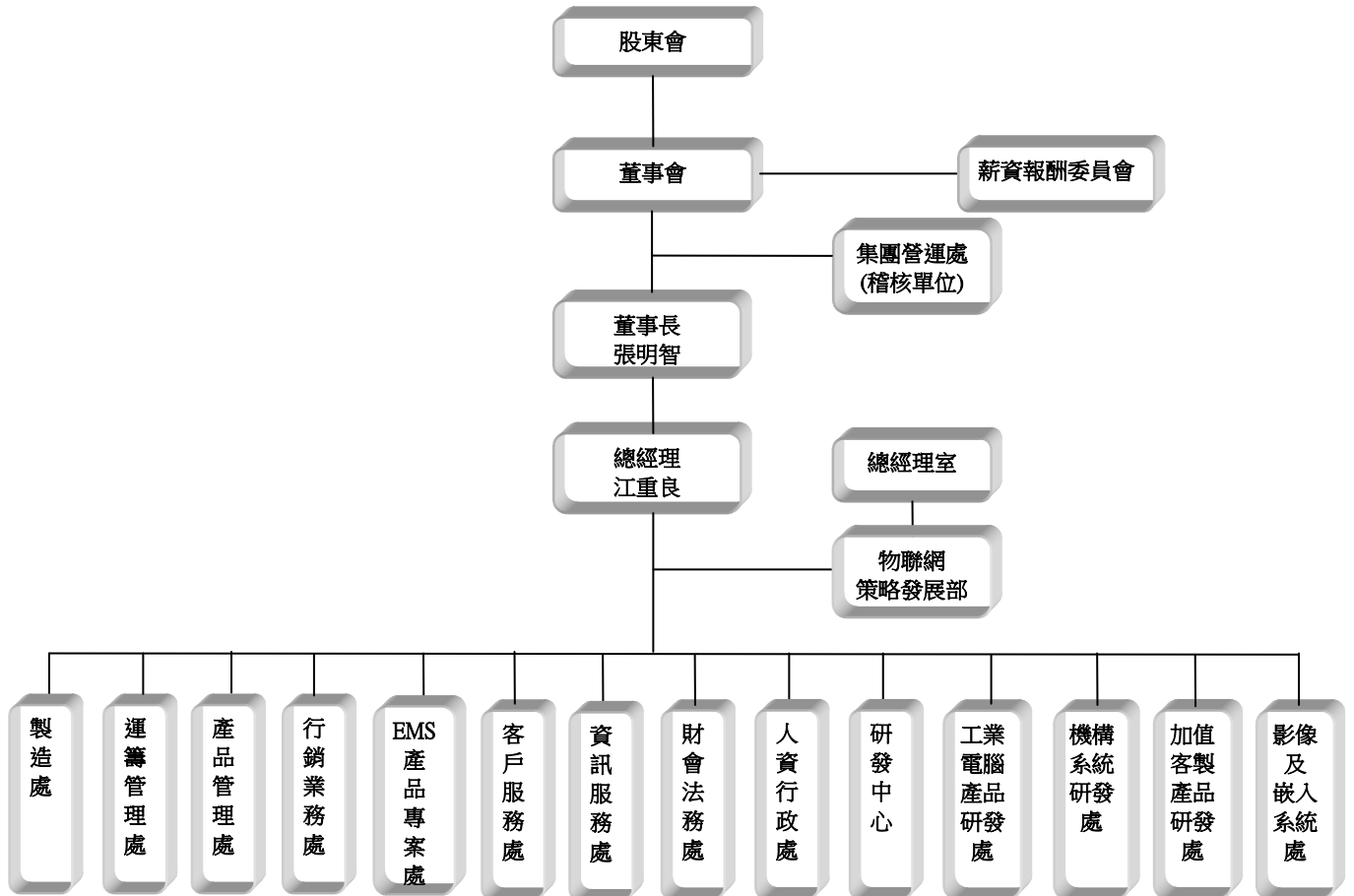
- ★ 導入KPI (企業指標績效管理)。
  - ★ Oracle ERP升級為R11i版本。
  - ★ 導入Agile PLM系統。
  - ★ NAS-4300 榮獲 Best Choice of 2003 COMPUTEX TAIPEI 台灣最佳外銷資訊產品獎。
  - ★ 資本額增至 1,388,347,670 元。
- 民國 93 年
- ★ 通過 ISO-14001：1996 年版環境管理系統認證。
  - ★ 上海芯發威達廠房落成啟用，開始量產。
  - ★ 資本額增至 1,484,936,670 元。
- 民國 94 年
- ★ 資本額增至 1,587,183,670 元。
  - ★ 導入BI管理資訊系統。
  - ★ 導入MES製造管理系統。
  - ★ 導入B2B電子化採購系統。
  - ★ 通過ISO-14001：2004年版環境管理系統認證。
- 民國 95 年
- ★ 通過ETC (電子檢驗中心) 綠色供應鏈管理系統認證。
  - ★ 購買汐止市中興路32號 5、6樓及34號 5、6樓廠房。
  - ★ 資本額增至1,671,999,670元。
- 民國 96 年
- ★ 通過ISO13485：2003醫療產品管理系統認證。
  - ★ ASCP先進供應鏈規劃系統導入上線。
  - ★ MES電子盤點系統上線。
  - ★ 自行研發製造之醫療級顯示器成功上市並獲得本國專利，且已向美國等多國申請數項專利。
  - ★ 資本額增至1,793,419,670元。
- 民國 97 年
- ★ 發行5年期可轉換公司債，金額為新台幣10億元整。
  - ★ 成功研發出30位元以上的高解析度診斷用彩色顯示器，再度獲得97年「台灣精品獎」的殊榮。
  - ★ 子公司芯發威達電子(上海)有限公司二期擴廠工程順利地於97年底完工。
  - ★ 資本額增至1,903,321,670元。
- 民國 98 年
- ★ 子公司芯發威達電子(上海)有限公司二期廠房架設3條新的SMD產線、1條新的DIP產線和2條樣品生產線。藉由新設備的投入生產，98年起芯發威達的產能將可提升至少一倍。
  - ★ 擴展威達電集團組織，100%投資新設百視美科技股份有限公司。
  - ★ 資本額增至2,031,945,930元。
- 民國 99 年
- ★ 可轉換公司債至99年12月03日止已全數轉換完畢並自99年12月06日起停止買賣並下櫃。
  - ★ 資本額增至2,258,170,540元。
- 民國 100 年
- ★ 資本額增至2,269,088,570元。
- 民國 101 年
- ★ 資本額增至2,949,815,140元。
  - ★ 購買新竹市光復段土地擬興建廠房。

- 民國 102 年
- ★ 開始採用國際財務報導準則（IFRSs）。
  - ★ 公司更名為威強電工業電腦股份有限公司
  - ★ 資本額增至3,097,305,900元。
- 民國 103 年
- ★ 公司遷址至新北市汐止區中興路29號。
  - ★ 資本額增至3,283,144,250元。
  - ★ 子公司芯發威達電子（上海）有限公司董事會於103年11月通過分割新設優達芯發公司。
- 民國 104 年
- ★ 芯發威達公司及優達芯發公司已分別於104年3月及2月取得上海市人民政府核發之批准證書。
  - ★ MODAT-531產品榮獲2015紅點設計獎及2015金點設計獎。
- 民國 105 年
- ★ 積極佈局智慧醫療4.0產業領域。
  - ★ POC-W22A-H81產品榮獲2016紅點設計獎。
- 民國 106 年  
（截至 106.04.30  
止）
- ★ AFL3-W19C & HDTB-100FM產品榮獲2017紅點設計獎。

## 參、公司治理報告

### 一、組織系統

#### (一) 公司組織圖



(二) 各主要部門所營業務

部門名稱	經理人	部門工作職掌
集團營運處	總經理 江重良	負責協調、督導、稽核集團各公司的營運管理及各項內部控制制度之推行及稽查, 以及ISO相關事宜。
總經理室 物聯網策略發展部		建立公司經營方針、擬議營運目標及重大投資策略評估。
人資行政處		1. 人力資源之招募及訓練、人事薪資架構。 2. 一般行政總務等相關事項。
客戶服務處		負責處理客訴問題、客戶產品維修等服務。
運籌管理處		統籌原物料、成品之庫存管理及產銷計劃協調、管理供應商及進行料品詢比議價、進貨等採購相關事宜及訂單料況跟催。
製造處		生產物流部：執行生產及內外銷出貨等事宜。 品保部：料品、成品檢驗等品質管理作業。
財會法務處	財務長： 呂政達 會計主管： 楊筑婷	會計部： 1. 綜理財務資金調配、會計帳務處理作業及稅務管理。 2. 股東會相關事項處理及服務作業。 法務智權部： 處理公司經營有關之法令、契約、債權、債務及智慧財產權事務。
資訊服務處	副總經理 張素碧	負責公司資訊作業及電腦軟、硬體、網路等維護作業。
行銷業務處	副總經理 石劍蒙	1. 公司國內外業務之執行及客戶服務之推展以及市場行銷企劃、媒體製作。 2. 訂定產品價格及研發策略、新產品規格訂立與開發。
產品管理處		
EMS產品專案處		
研發中心	副總經理兼 研發主管 李國雄	依市場變化規劃、推動、研究開發新產品、新技術、新製程及行銷售後服務之支援。
工業電腦產品研發處		
機構系統研發處		
加值客製產品研發處		
影像及嵌入系統處	副總經理 詹凱程	

## 二、董事、監察人、總經理、副總經理、協理、各部門及分支機構主管資料

### 1. 董事及監察人資料 (一)

106年04月18日

職稱	國籍或註冊地	姓名	性別	選任日期	任期	初次選任日期	選任時持有股份		現持有股數		配偶、未成年子女現在持有股份		利用他人名義持有股份		主要經(學)歷	目前兼任本公司及其他公司之職務	具配偶等二親等以內關係之其他董事或監察人		
							股數	持股比例(%)	股數	持股比例(%)	股數	持股比例(%)	股數	持股比例(%)			職稱	姓名	關係
法人董事長	中華民國	威聯通科技股份有限公司	NA			94.09.09			24,849,606	7.57	-	-	-	-	-	無	無	無	
董事	中華民國	張明智	男	103.06.17	3年	94.09.09	4,319,440	1.39	140,798	0.04	4,231	0.00	-	-	台灣大學資訊工程系 旭麗電子(股)公司經理	1. 威聯通科技股份有限公司董事及總經理 2. 大屯投資有限公司董事長	無	無	
法人董事代表	中華民國	葉國盛	男			97.06.13			108,871	0.03	-	-	-	-	海洋大學電子工程系 東雅電子大陸區總經理	1. 芯發威達電子(上海)有限公司代表人 2. 上海威強電工業電腦有限公司總經理	無	無	無
董事	中華民國	江重良	男	103.06.17	3年	93.11.23	358,796	0.12	380,323	0.12	-	-	-	-	Arizona State Univ. IE博士 旭電高雄總經理	1. 本公司及芯發威達電子(上海)有限公司總經理 2. 百視美股份有限公司之法人代表	無	無	無
董事	中華民國	張素碧	女	105.05.24	1年	105.05.24	290,645	0.09	290,645	0.09	-	-	-	-	元智大學研究所工業工程系 昇峰資訊(股)顧問師	本公司副總經理	無	無	無
董事	中華民國	劉文義	男	105.05.24	1年	105.05.24	40,106	0.01	40,106	0.01	-	-	-	-	台大電機工程研究所碩士 高暉科技研發副總經理	威聯通科技股份有限公司營運長	無	無	無
監察人	中華民國	李盈瑩	女	103.06.17	3年	89.04.15	3,696,297	1.19	3,918,074	1.19	-	-	-	-	國立台灣師範大學 應用華語文學系碩士	無	無	無	無
監察人	中華民國	陳玄章	男	103.06.17	3年	101.06.12	54,910	0.02	58,204	0.02	10,940	0.00	-	-	亞東技術學院	興威電腦(昆山)有限公司之董事	無	無	無



表一：法人股東之主要股東

106年4月30日

法人股東名稱	法人股東之主要股東	持股比例
威聯通科技股份有限公司	威強電工業電腦股份有限公司	23.18%
	郭博達	16.89%
	大屯投資有限公司	9.91%
	李聰榮	8.58%
	馬來西亞商SYNERGY CAPITAL	8.54%
	郭純琦	4.63%
	張明智	1.52%
	中國信託銀行受託信託財產專戶	1.41%
	郭博光	1.20%
	郭運龍	1.00%

表二：表一主要股東為法人者其主要股東

106年4月30日

法人股東名稱	法人股東之主要股東	持股比例
威強電工業電腦股份有限公司	持股比例佔前十名之股東名稱請參閱第46頁。	

董事及監察人資料 (二)

姓名	是否具有五年以上工作經驗 及下列專業資格			符合獨立性情形 (註2)										兼任 其他 公發 行司 公獨 董立 家事 數	
	商 務、法 務、財 務、 會 計 或 公 司 業 務 所 須 相 關 科 系 之 公 私 立 大 專 院 校 講 師 以 上	法 官、檢 察 官、律 師、會 計 師 或 其 他 與 公 司 業 務 所 需 之 國 家 考 試 及 業 務 所 須 之 工 作 經 驗 之 證 書 及 專 門 職 業 技 術 人 員	商 務、法 務、會 計 或 公 司 業 務 所 須 之 工 作 經 驗	1	2	3	4	5	6	7	8	9	10		
威聯通科技股份 有限公司 代表人：張明智 代表人：葉國盛			V		V	V	V				V	V	V		無
江重良			V			V	V	V	V	V	V	V	V	V	無
張素碧			V		V	V	V	V	V	V	V	V	V	V	無
劉文義			V	V	V	V	V			V	V	V	V	V	無
李盈瑩			V	V	V		V	V	V	V	V	V	V	V	無
陳玄章			V	V	V	V	V	V		V	V	V	V	V	無

註：各董事、監察人於選任前二年及任職期間符合下述各條件者，請於各條件代號下方空格中打“√”。

- (1) 非為公司或其關係企業之受僱人。
- (2) 非公司之關係企業之董事、監察人(但如為公司或其母公司、子公司依本法或當地國法令設置之獨立董事者，不在此限)。
- (3) 非本人及其配偶、未成年子女或以他人名義持有公司已發行股份總額百分之一以上或持股前十名之自然人股東。
- (4) 非前三款所列人員之配偶、二親等以內親屬或五親等以內直系血親親屬。
- (5) 非直接持有公司已發行股份總額百分之五以上法人股東之董事、監察人或受僱人，或持股前五名法人股東之董事、監察人或受僱人。
- (6) 非與公司有財務或業務往來之特定公司或機構之董事(理事)、監察人(監事)、經理人或持股百分之五以上股東。
- (7) 非為公司或關係企業提供商務、法務、財務、會計等服務或諮詢之專業人士、獨資、合夥、公司或機構之企業主、合夥人、董事(理事)、監察人(監事)、經理人及其配偶。
- (8) 未與其他董事間具有配偶或二親等以內之親屬關係。
- (9) 未有公司法第 30 條各款情事之一。
- (10) 未有公司法第 27 條規定以政府、法人或其代表人當選。

2. 總經理、副總經理、協理、各部門及分支機構主管資料

106年04月18日

職稱	國籍	姓名	性別	就任日期	持有股份		配偶、未成年子女持有股份		利用他人名義持有股份		主要經(學)歷	目前兼任其他公司之職務	具配偶或二親等以內關係之經理人	
					股數	持股份率(%)	股數	持股份率(%)	股數	持股份率(%)			職稱	姓名
總經理	中華民國	江重良	男	94.01.01	380,323	0.12	-	-	-	-	Arizona State Univ. IE 旭電高雄總經理	1. 芯發威達電子(上海)有限公司總經理 2. 百視美(股)公司之法人董事代表	無	無
副總經理	中華民國	張素碧	女	92.02.01	290,645	0.09	-	-	-	-	元智大學研究所工業工程 昇峰資訊(股)顧問師	無	無	無
副總經理兼研發主管	中華民國	李國雄	男	94.01.01	66,044	0.02	-	-	-	-	大華工專電子工程系 凌端科技 RD	無	無	無
副總經理	中華民國	石劍蒙	女	104.08.10	88,618	0.03	-	-	-	-	中興大學 地政系 泰安電腦 PM 協理	IEI Technology USA Corporation 總經理	無	無
副總經理	中華民國	詹凱程	男	105.08.05	949	0.00	-	-	-	-	海洋大學 電機所 影像研發處 副總	無	無	無
財務長兼發言人	中華民國	呂政達	男	105.10.01	-	-	-	-	-	-	紐約市立大學 Baruch 學院 MBA-Finance 瑞士銀行台北分行 投資產品部 副總裁	無	無	無
會計主管	中華民國	楊筑婷	女	105.05.04	-	-	-	-	-	-	東吳大學會計研究所 陸泰科技 財務經理	無	無	無

### 三、最近年度支付董事、監察人、總經理及副總經理之酬金

#### 1. 董事之酬金

單位：新台幣仟元；仟股

職稱	姓名	董事酬金				兼任員工領取相關酬金				A、B、C、D、E、F及G等七項總額占稅後純益之比例(%)	本公司	A、B、C、D、E、F及G等七項總額占稅後純益之比例(%)	無領取自公司以轉投資事業副金		
		報酬(A)	退職退休金(B)	董事酬勞(C)	業務執行費用(D)	員工酬勞(G)		員工認股權憑證得認購股數(H)	取得限制員工權利新股股數(I)						
						本公司	本公司							現金金額	股票金額
董事長	威聯通科技(股)公司代表人：張明智	-	-	2,300	764	0.22	1,775	5,395	171	7,002	-	-	0.88	1.50	無
董事	葉國盛	-	-	2,300	764	0.22	1,775	5,395	171	7,002	-	-	0.88	1.50	無
董事	江重良	-	-	2,300	764	0.22	1,775	5,395	171	7,002	-	-	0.88	1.50	無
董事長	郭博達(註1)	-	-	2,300	764	0.22	1,775	5,395	171	7,002	-	-	0.88	1.50	無
董事	張雪清(註1)	-	-	2,300	764	0.22	1,775	5,395	171	7,002	-	-	0.88	1.50	無
董事	張素碧(註2)	-	-	2,300	764	0.22	1,775	5,395	171	7,002	-	-	0.88	1.50	無
董事	劉文義(註2)	-	-	2,300	764	0.22	1,775	5,395	171	7,002	-	-	0.88	1.50	無
最近年度公司董事為財務報告內所有公司提供服務(如擔任非屬員工之顧問等)領取之酬金：無。															

註1. 原任董事長郭博達、董事張雪清於105/3/28辭職。

註2. 新任董事長張素碧、劉文義於105/5/24股東臨時會補選就任。

#### 酬金級距表

給付本公司各個董事酬金級距	董事姓名	
	前四項酬金總額(A+B+C+D)	前七項酬金總額(A+B+C+D+E+F+G)
低於2,000,000元	本公司	本公司
2,000,000元(含)~5,000,000元	威聯通科技(股)公司代表人張明智、張素碧、劉文義及郭博達(已辭任)	威聯通科技(股)公司代表人張明智、代表人葉國盛、張素碧、劉文義、郭博達(已辭任)
5,000,000元(含)~10,000,000元		張雪清(已辭任)
10,000,000元(含)~15,000,000元		江重良
15,000,000元(含)~30,000,000元		
30,000,000元(含)~50,000,000元		
50,000,000元(含)~100,000,000元		
100,000,000元以上		
總計	共7位	共7位

2. 監察人之酬金

單位：新台幣仟元

職稱	姓名	監察人酬金						A、B及C等三項總額占稅後純益之比例(%)		有無領取來自子公司以外投資事業酬金
		報酬(A)		酬勞(B)		業務執行費用(C)		本公司	合併報表內所有公司	
		本公司	合併報表內所有公司	本公司	合併報表內所有公司	本公司	合併報表內所有公司			
監察人	李盈瑩	-	-	1,400	1,400	-	-	0.10	0.10	無
監察人	陳玄章	-	-	1,400	1,400	-	-	0.10	0.10	無

酬金級距表

給付本公司各個監察人酬金級距	監察人姓名	
	前三項酬金總額(A+B+C)	
	本公司	財務報告內所有公司D
低於 2,000,000 元	李盈瑩、陳玄章	
2,000,000 元 (含) ~ 5,000,000 元		
5,000,000 元 (含) ~ 10,000,000 元		
10,000,000 元 (含) ~ 15,000,000 元		
15,000,000 元 (含) ~ 30,000,000 元		
30,000,000 元 (含) ~ 50,000,000 元		
50,000,000 元 (含) ~ 100,000,000 元		
100,000,000 元以上		
總計	共 2 位	共 2 位

### 3. 總經理及副總經理之酬金

單位：新台幣仟元；仟股

職稱	姓名	薪資(A)		退職退休金(B)		獎金及特支費等等(C)		員工酬勞金額(D)				A、B、C及D等四項總額占稅後純益之比例(%)		取得員工認股權憑證數額		取得限制新股數		有無來自子公司以外轉事酬金	
		本公司	財務報告內所有公司	本公司	財務報告內所有公司	本公司	財務報告內所有公司	本公司	現金金額	股票金額	本公司	現金金額	股票金額	本公司	現金金額	股票金額	本公司		現金金額
總經理	江重良																		
副經理	張素碧																		
副經理	李國雄																		
副經理	石劍蒙	7,195	10,560	2,682	2,682	1,873	2,763	12,170	-	17,080	-	-	1.75	2.42	-	-	-	-	無
總裁	郭博達(註1)																		
副經理	張雪清(註1)																		
副經理	詹凱程(註2)																		

註1. 郭博達、張雪清於105/3/28辭職總裁、副總經理職務。

註2. 詹凱程係於105/8/5任職副總經理職務。

酬金級距表

給付本公司各個總經理及副總經理酬金級距	總經理及副總經理姓名	
	本公司	財務報告內所有公司E
低於2,000,000元	張素碧、郭博達(已辭任)	郭博達(已辭任)
2,000,000元(含)~5,000,000元	李國雄、石劍蒙、詹凱程、張雪清(已辭任)	張素碧、李國雄、石劍蒙、詹凱程、張雪清(已辭任)
5,000,000元(含)~10,000,000元		江重良
10,000,000元(含)~15,000,000元		
15,000,000元(含)~30,000,000元		
30,000,000元(含)~50,000,000元		
50,000,000元(含)~100,000,000元		
100,000,000元以上		
總計	共7位	共7位

4. 分派員工酬勞之經理人姓名及分派情形

105 年 12 月 31 日

單位：新台幣仟元

	職稱	姓名	股票金額	現金金額	總計	總額占稅後純益之比例(%)
經理人	總經理	江重良	-	19,480	19,480	1.42
	副總經理	張素碧				
	副總經理	李國雄				
	副總經理	石劍蒙				
	副總經理	詹凱程 (註1)				
	財務長	呂政達 (註2)				
	會計主管	楊筑婷 (註1)				

註1：詹凱程係於105/08/05任職副總經理職務。

註2：呂政達係於105/10/01任職財務長職務。

註3：楊筑婷係於105/05/04任職會計主管職務。

5. 分別比較說明本公司及合併報表所有公司於最近二年度支付本公司董事、監察人、總經理及副總經理酬金總額占個體或個別財務報告稅後純益比例之分析並說明給付酬金之政策、標準與組合、訂定酬金之程序、與經營績效及未來風險之關聯性：

- (1) 最近二年度支付本公司董事、監察人、總經理及副總經理酬金總額占個體財務報告稅後純益比例之分析

105 年 12 月 31 日

單位：新台幣仟元

年度 職稱	105 年度支付酬金總額 占稅後純益比例(%)		104 年度支付酬金總額 占稅後純益比例(%)	
	本公司	合併報表內所有 公司	本公司	合併報表內所有 公司
董事	0.88	1.50	1.24	1.95
監察人	0.10	0.10	0.03	0.03
總經理及 副總經理	1.75	2.42	1.59	2.45

- (2) 說明給付酬金之政策、標準與組合、訂定酬金之程序、與經營績效及未來風險之關聯性：

本公司董事、監察人及經理人之酬金，係依公司章程之股利政策及公司人事規章相關規定辦理，並考量公司經營績效及個人績效後送呈經薪資報酬委員會及董事會決議通過。

#### 四、公司治理運作情形

##### (一) 董事會運作情形資訊：

最近年度(105年度)董事會開會共8次，董事出席情形如下：

職稱	姓名	實際出席(列)次數	委託出席次數	實際出席率(%)	備註
董事長	威聯通科技股份有限公司 法人董事代表人：張明智	8	0	83.33	-
董事	威聯通科技股份有限公司 法人董事代表人：葉國盛	4	0	50.00	-
董事	江重良	7	0	87.50	-
董事	郭博達(註1)	1	0	100.00	舊任
董事	張雪清(註1)	2	0	100.00	舊任
董事	張素碧(註2)	3	0	100.00	新任
董事	劉文義(註2)	3	0	100.00	新任

註：1. 原任董事郭博達、張雪清於105/3/28辭職。

2. 新任董事張素碧、劉文義於105/5/24股東臨時會補選就任。

其他應記載事項：

一、董事會之運作如有下列情形之一者，應敘明董事會日期、期別、議案內容、所有獨立董事意見及公司對獨立董事意見之處理：

(一) 證券交易法第14條之3所列事項：無此情形。

(二) 除前開事項外，其他經獨立董事反對或保留意見且有紀錄或書面聲明之董事會議決事項：無此情形。

二、董事對利害關係議案迴避之執行情形，應敘明董事姓名、議案內容、應利益迴避原因以及參與表決情形：無此情形。

三、當年度及最近年度加強董事會職能之目標(例如設立審計委員會、提昇資訊透明度等)與執行情形評估：

本公司定期及不定期於公開資訊觀測站揭露董監事出席狀況及進修情形予投資大眾，使資訊揭示達到即時及透明化。並依法令規定制定「董事會議事規則」及公司治理之需求，隨時加強董事會必要之職能。

##### (二) 審計委員會或監察人參與董事會運作情形

1. 審計委員會運作情形資訊：本公司尚未設置審計委員會。



2. 監察人參與董事會運作情形資訊：

最近年度（105 年度）董事會開會共 8 次，監察人出席情形如下：

職稱	姓名	實際列席次數	實際列席率(%)	備註
監察人	李盈瑩	2	25.00	-
監察人	陳玄章	1	12.50	-

其他應記載事項：

一、監察人之組成及職責：

(一) 監察人與公司員工及股東之溝通情形：

本公司監察人除列席董會事監督運作外，並不定時至本公司審察，充分瞭解本公司營運情形，與公司之員工及股東之溝通管道並無阻礙。

(二) 監察人與內部稽核主管及會計師之溝通情形：

1. 本公司內部稽核主管除列席公司董事會作稽核業務報告外，並定期向監察人提報內部稽核執行情形，就公司財務、業務狀況進行溝通。

2. 本公司會計師每年皆會與監察人就年度財報及損益情形進行說明；監察人若有另外需要請教會計師有關公司財務狀況時，公司亦將隨時召集會計師及相關部門主管向監察人報告。

二、監察人列席董事會如有陳述意見，應敘明董事會日期、期別、議案內容、董事會決議結果以及公司對監察人陳述意見之處理：無此情形。

(三) 上市上櫃公司治理運作情形及其與上市上櫃公司治理實務守則差異情形及說明：

評估項目	運作情形		與上市上櫃公司治理實務守則差異情形及原因
	是	否	
一、公司是否依據「上市上櫃公司治理實務守則」訂定並揭露公司治理實務守則？	V		本公司已依『上市上櫃公司治理實務守則』，訂定「公司治理實務守則」，並揭露於公司網站及公開資訊觀測站。
二、公司股權結構及股東權益	V		(一) 本公司已訂定「內部重大資訊處理作業程序」，並設有發言人、代理發言人專人負責處理股東事宜，若涉及及法律問題，則請法務部協助處理。
(一) 公司是否訂定內部作業程序處理股東建議、疑義、糾紛及訴訟事宜，並依程序實施？	V		(二) 本公司股務交由股務代理公司負責，並設有股務專員了解股東結構，能隨時掌握控制。
(二) 公司是否掌握實際控制公司之主要股東及主要股東之最終控制者名單？	V		(三) 本公司已制定「關係人、特定公司與集團企業交易作業程序」及內部控制、內部稽核等相關管理辦法作業系統做有效的風險控管。
(三) 公司是否建立、執行與關係企業間之風險控管及防火牆機制？	V		(四) 本公司已訂定「內部重大資訊處理作業程序」，並每年至少一次向內部人宣導。
(四) 公司是否訂定內部規範，禁止公司內部人利用市場上未公開資訊買賣有價證券？	V		
三、董事會之組成及職責	V		
(一) 董事會是否就成員組成擬訂多元化方針及落實執行？	V		(一) 本公司在設定董事會成員組成時從多方面考慮董事會成員多元化，包括但不限於性別、年齡、教育背景、專業經驗、技能及知識。本公司現任董事成員皆具有來自不同領域的專業知識與技能，且其中有一名為女性。
(二) 公司除依法設置薪資報酬委員會及審計委員會外，是否自願設置其他各類功能		V	(二) 本公司已設置薪資報酬委員會，尚未增設其他功能性委員會。惟目前由薪酬委員會、董
			未來將視公司營運狀況及規模需要再增設其他功能

評估項目	運作情形		與上市上櫃公司治理實務守則差異情形及原因
	是	否	
<p>性委員會？</p> <p>(三) 公司是否訂定董事會績效評估辦法及其評估方式，每年並定期進行績效評估？</p> <p>(四) 公司是否定期評估簽證會計師獨立性？</p>	V	<p>事會及各單位主管依權負責各項職能之控管。</p> <p>(三) 目前尚未訂定。惟本公司係依「薪資報酬委員會組織規程」規定，由薪資報酬委員會每年定期進行董事績效評估。</p> <p>(四) 公司每年定期檢視簽證會計師之獨立性，檢查其是否為本公司董事、監察人、股東或於本公司支薪，確認其非利害關係人。另簽證會計師對於委辦事項及其本身有直接或利害關係者須迴避，會計師之輪調須遵守相關規定辦理。</p>	<p>性委員會。</p> <p>無顯著差異。</p> <p>無差異。</p>
<p>四、上市上櫃公司是否設置公司治理專(兼)職單位或人員負責公司治理相關事務(包括但不限於提供董事、監察人執行業務所需資料、依法辦理董事會及股東會之會議相關事宜、辦理公司登記及變更登記、製作董事會及股東會議事錄等)？</p>	V	<p>本公司設有服務人員負責公司治理相關事務，並指定高階主管負責督導。</p>	<p>無差異。</p>
<p>五、公司是否建立與利害關係人(包括但不限於股東、員工、客戶及供應商等)溝通管道，及於公司網站設置利害關係人專區，並妥適回應利害關係人所關切之重要企業社會責任議題？</p>	V	<p>本公司除設有發言人、代理發言人擔任公司對外溝通管道外，並於公司網站上設置Q&amp;A專區及針對不同業務設有聯絡信箱及電話，由專人負責妥適回應與處理。</p>	<p>無差異。</p>
<p>六、公司是否委任專業股務代辦機構辦理股東會事務？</p>	V	<p>本公司已委任群益金鼎證券股份有限公司股務代辦部辦理股東事務。</p>	<p>無差異。</p>
<p>七、資訊公開</p> <p>(一) 公司是否架設網站，揭露財務業務及公</p>	V	<p>(一) 本公司已架設網站：</p>	<p>無差異。</p>

評估項目	運作情形		與上市上櫃公司治理實務守則差異情形及原因
	是	否	
<p>司治理資訊？</p> <p>(二) 公司是否採行其他資訊揭露之方式（如架設英文網站、指定專人負責公司資訊之蒐集及揭露、落實發言人制度、法人說明會過程放置公司網站等）？</p>	V	<p><a href="http://www.ieiworld.com">http://www.ieiworld.com</a> 並定期揭露公司財務、業務等各項資訊。且經由連結公開資訊觀測站方式揭露公司相關資訊。</p> <p>(二) 本公司設有專責部門及服務專人負責公司各項資訊之蒐集及發佈揭露。並已依規定設置並報備發言人及代理發言人相關資料。</p>	無差異。
<p>八、公司是否有其他有助於瞭解公司治理運作情形之重要資訊（包括但不限於員工權益、僱員關懷、投資者關係、供應商關係、利害關係人之權利、董事及監察人進修之情形、風險管理政策及風險衡量標準之執行情形、客戶政策之執行情形、公司為董事及監察人購買責任保險之情形等）？</p>	V	<p>(一) 員工權益：本公司一向以誠信對待員工，依勞基法保障員工合法權益。</p> <p>(二) 僱員關懷：透過充實安定員工生活的福利制度及良好的教育訓練制度與員工建立起互信互賴之良好關係。</p> <p>(三) 投資者關係：本公司設有發言人、代理發言人專人負責處理股東建議。</p> <p>(四) 供應商關係：本公司與供應商之間一向維持良好關係。</p> <p>(五) 利害關係人之權利：利害關係人得與公司進行溝通、建言，以維護應有之合法權益。</p> <p>(六) 董事及監察人進修之情形：本公司已依臺灣證券交易所股份有限公司發布之「上市上櫃公司董事、監察人進修推行要點參考範例」之規定安排提供董事及監察人參加進修課程，並將本公司董事及監察人進修情形之相關資訊揭露於公開資訊觀測站。</p> <p>(七) 風險管理政策及風險衡量標準之執行情形：依法訂定各種內部規章，進行各種風險管理</p>	無差異。

評估項目	運作情形		與上市上櫃公司治理實務守則差異情形及原因
	是	否	
		<p>摘要說明</p> <p>及評估。</p> <p>(八) 客戶政策之執行情形：本公司設有客戶服務處，提供客戶公司產品之服務及疑問解答，與客戶維持穩定良好關係，以創造公司利潤。</p> <p>(九) 公司為董事及監察人購買責任保險之情形：本公司已為董事及監察人購買責任保險。</p>	
<p>九、請就臺灣證券交易所股份有限公司公司治理中心最近年度發布之公司治理評鑑結果說明已改善情形，及就尚未改善者提出優先加強事項與措施。</p> <p>(一) 評鑑結果：本公司於105年度公司治理評鑑結果為全體評鑑公司前36%~50%。</p> <p>(二) 105年度公司治理評鑑未得分項目已改善情形，如：</p>			
	評鑑指標內容	已改善情形	
	是否將獨立董事與內部稽核主管及會計師之溝通情形（如就公司財務報告及財務業務狀況進行溝通之方式、事項及結果等）揭露於公司網站？	本公司已於公司網站揭露106年3月間監察人與內部稽核主管及會計師之溝通方式、事項及結果。	
	公司年報及網站是否揭露員工工作環境與人身安全之保護措施？	本公司已於公司網站加強揭露相關事項。	
<p>(三) 尚未改善者優先加強事項與措施，如：</p>			
	評鑑指標內容	改善措施	
	董事、監察人是否均依「上市上櫃公司董事、監察人進行要點」規範之時數完成進修？	本公司將協助全體董事安排進修課程。	
	公司之執行董事（係指具執行公司日常業務身分之董事）人數，是否未逾董事席次三分之一？	本公司董事、監察人於106年06月16日任期屆滿，本公司董事會擬於本年度股東大會全面改選提名董事（含獨立董事）候選人名單時，將考量董事會成員組成應符合多元化原則。	
	公司是否設置薪資報酬委員會且半數以上成員為獨立董事？	公司已設置薪資報酬委員會，並將於106年設置獨立董事，屆時董事會重新委任薪資報酬委員會委員時，將考量半數以上成員為獨立董事。	
	公司是否訂定企業社會責任政策、制度或相關管理方針，以及具體推動計畫與實施成效，並揭露於年報及公司網站？	本公司已訂定企業社會責任政策並揭露於公司網站，未來將加強致行並揭露有關企業社會責任具體推動計畫與實施成效。	

(五) 薪酬委員會之組成、職責及運作情形：

(1) 薪資報酬委員會成員資料

身份別 (註1)	條件 姓名	是否具有五年以上工作經驗 及下列專業資格			符合獨立性情形 (註2)								兼任其他 公開發行 公司薪資 報酬委員 會家數	備註 (註3)
		商務、法 務、財務、 會計或公 司業務所 需相關料 系之公私 立大專院 校講師以 上	法官、檢察 官、律師、 會計師或其 他與公司業 務所需之國 家考試及格 領有證書之 專門職業及 技術人員	具有商 務、法 務、財 務、會 計或公 司業務 所需之 工作經驗	1	2	3	4	5	6	7	8		
其他	何殷權			V	V	V	V	V	V	V	V	V	1	-
其他	莊豐賓			V	V	V	V	V	V	V	V	V	0	-
其他	邢懷成			V	V	V	V	V	V	V	V	V	0	-

註1：身分別請填列係為董事、獨立董事或其他。

註2：各成員於選任前二年及任職期間符合下述各條件者，請於各條件代號下方空格中打“√”。

- (1) 非為公司或其關係企業之受僱人。
- (2) 非公司或其關係企業之董事、監察人。但如為公司或其母公司、子公司依本法或當地國法令設置之獨立董事者，不在此限。
- (3) 非本人及其配偶、未成年子女或以他人名義持有公司已發行股份總額百分之一以上或持股前十名之自然人股東。
- (4) 非前三款所列人員之配偶、二親等以內親屬或三親等以內直系血親。
- (5) 非直接持有公司已發行股份總額百分之五以上法人股東之董事、監察人或受僱人，或持股前五名法人股東之董事、監察人或受僱人。
- (6) 非與公司有財務或業務往來之特定公司或機構之董事（理事）、監察人（監事）、經理人或持股百分之五以上股東。
- (7) 非為公司或其關係企業提供商務、法務、財務、會計等服務或諮詢之專業人士、獨資、合夥、公司或機構之企業主、合夥人、董事（理事）、監察人（監事）、經理人及其配偶。
- (8) 未有公司法第30條各款情事之一。

## (2) 薪資報酬委員會運作情形資訊

一、本公司之薪資報酬委員會委員計 3 人。

二、本屆委員任期：103 年 6 月 17 日至 106 年 6 月 16 日，最近年度（105 年度）薪資報酬委員會開會 2 次(A)，委員資格及出席情形如下：

職 稱	姓 名	實際出席次數	委託出席次數	實際出席率 (%)	備 註
召集人	何殷權	2	0	100.00	
委員	莊豐賓	2	0	100.00	
委員	邢懷成	2	0	100.00	

其他應記載事項：

一、董事會如不採納或修正薪資報酬委員會之建議，應敘明董事會日期、期別、議案內容、董事會決議結果以及公司對薪資報酬委員會意見之處理(如董事會通過之薪資報酬優於薪資報酬委員會之建議，應敘明其差異情形及原因)：無此情形。

二、薪資報酬委員會之議決事項，如成員有反對或保留意見且有紀錄或書面聲明者，應敘明薪資報酬委員會日期、期別、議案內容、所有成員意見及對成員意見之處理：無此情形。

(五) 履行社會責任情形：

評估項目	運作情形		與上市上櫃公司企業社會責任實務守則差異情形及原因
	是	否	
<p>一、落實公司治理</p> <p>(一) 公司是否訂定企業社會責任政策或制度，以及檢討實施成效？</p> <p>(二) 公司是否定期舉辦社會責任教育訓練？</p> <p>(三) 公司是否設置推動企業社會責任專(兼)職單位，並由董事會授權高階管理階層處理，及向董事會報告處理情形？</p> <p>(四) 公司是否訂定合理薪資報酬政策，並將員工績效考核制度與企業社會責任政策結合，及設立明確有效之獎勵與懲戒制度？</p>	<p>V</p> <p>V</p> <p>V</p> <p>V</p>	<p>摘要說明</p> <p>(一) 本公司已於105年成立企業社會責任管理委員會並訂定企業社會責任政策。每年將召開會議檢討CSR實施成效。</p> <p>(二) 本公司持續宣導及教育員工社會責任，如資源回收，節能減碳等。</p> <p>(三) 本公司已於105年成立企業社會責任管理委員會負責推動企業社會責任。</p> <p>(四) 本公司訂有「薪資管理辦法」，並依公司營運狀況、員工年度績效評核結果等因素調整員工薪酬，使員工能獲得合理的待遇，以確保公司整體薪酬在人才市場中的競爭力。</p>	<p>無差異。</p> <p>無差異。</p> <p>無差異。</p> <p>無差異。</p>
<p>二、發展永續環境</p> <p>(一) 公司是否致力於提升各項資源之利用率，並使用對環境負荷衝擊低之再生物料？</p> <p>(二) 公司是否依其產業特性建立合適之環境管理制度？</p>	<p>V</p> <p>V</p>	<p>(一) 本公司現階段環保料件採購已達100%，且生產符合歐盟 ROHS 成品之比率亦達100%，以符合綠色環保為宗旨。亦宣導公司同仁使用回收紙影印，落實公司內部信封重覆利用，以節省紙張資源。並推動執行垃圾之分類，設置資源回收處，降低對環境之衝擊。</p> <p>(二) 本公司設有環安衛專責人員，並建立合適之環境管理制度，訂有各項環境政策、目標及標的，亦有環境管理專責人</p>	<p>無差異。</p> <p>無差異。</p>



評估項目	運作情形		與上市上櫃公司企業社會責任實務守則差異情形及原因
	是	否	
(三) 公司是否注意氣候變遷對營運活動之影響，並執行溫室氣體盤查、制定公司節能減碳及溫室氣體減量策略？	V	<p>員，以維護符合環境管理制度。</p> <p>(三) 本公司厲行節能減碳措施，進行辦公室空調系統溫度控管；照明設備亦請同仁於午休時間或下班後隨手關燈等，培養員工力行節約用電之觀念。本公司每季執行溫室氣體盤查，預定排放量減量目標降低CO2排放0.03%。</p>	無差異。
三、維護社會公益	V	<p>(一) 本公司之人事規章皆依相關勞動法規明訂於員工手冊中，視員工為公司之重要資產，且不定時舉辦勞資會議，使勞資雙方均能在尊重勞資倫理下圓滿運作。</p>	無差異。
(二) 公司是否建置員工申訴機制及管道，並妥適處理？	V	<p>(二) 員工得向獨立董事或審計委員會、經理人、人資及稽核單位、直屬主管或其他適當人員呈報提出申訴，以資救濟。公司並以保密方式處理呈報之案件，善盡保護當事人及舉報人之責任。</p>	無差異。
(三) 公司是否提供員工安全與健康之工作環境，並對員工定期實施安全與健康教育？	V	<p>(三) 本公司依勞工安全衛生法，辦理勞工安全衛生工作，防止職業災害發生，保障員工安全與健康，並制定「安全衛生工作守則」，針對工作環境與員工人身安全相關規範，讓員工依循遵守執行。並依員工人數訓練數名急救人員，確保緊急事故發生時能適當處理與聯絡。每年亦定期舉辦消防逃生演練及辦理員工免費健康檢查，以維護員工安全與健康。</p>	無差異。

評估項目	運作情形		與上市上櫃公司企業社會責任實務守則差異情形及原因
	是	否	
(四) 公司是否建立員工定期溝通之機制，並以合理方式通知員工可能造成重大影響之營運變動？	V	(四) 本公司自創立之初，即特別重視勞資關係，視員工為公司之重要資產，並不定期舉辦勞資會議，建立順暢的溝通管道，使勞資雙方均能在尊重勞資倫理原則下圓滿運作。對於重大情事亦透過公司內部網頁、電子郵件或集會方式進行宣達，讓每位同仁能清楚了解營運政策。	無差異。
(五) 公司是否為員工建立有效之職涯能力發展培訓計畫？	V	(五) 本公司除創造良好工作環境外，亦針對各部門員工職能發展需求安排教育訓練培訓，讓員工與公司一同成長。	無差異。
(六) 公司是否就研發、採購、生產、作業及服務流程等制定相關保護消費者權益政策及申訴程序？	V	(六) 本公司重視與顧客之關係，與客戶間多為長期合作關係，並設有專人及電子郵件信箱處理客訴及換退貨事宜。	無差異。
(七) 對產品與服務之行銷及標示，公司是否遵循相關法規及國際準則？	V	(七) 本公司有關產品與服務之行銷及標示均遵循相關法規及國際準則。	無差異。
(八) 公司與供應商來往前，是否評估供應商過去有無影響環境與社會之紀錄？	V	(八) 本公司為保護地球環境及降低對生態系統及其他相關環境指令之要求，本公司原物料供應商皆簽署限用物質承諾保證書，承諾其供應之產品設計及製造方面均嚴守環境保護法律及規範，並與本公司共同努力達到世界環境保護政策之標準，有效管控原料和製程，保證其所提供之產品均符合ROHS之規範。	無差異。
(九) 公司與其主要供應商之契約是否包含供應商如涉及違反其企業社會責任政策，且對環境	V	(九) 本公司已訂定供應商之相關管理辦法，與廠商簽訂契約時，如其有涉及不法	無差異。

評估項目	運作情形		與上市上櫃公司企業社會責任實務守則差異情形及原因
	是	否	
與社會有顯著影響時，得隨時終止或解除契約之條款？		時，公司將會隨時終止或解除契約。	
四、加強資訊揭露 (一) 公司是否於其網站及公開資訊觀測站等處揭露具攸關性及可靠性之企業社會責任相關資訊？	V	本公司已於公司網站及公開資訊觀測站等處揭露有關本公司企業社會責任相關資訊，如企業承諾、企業社會責任政策、環保議題、員工照顧及利害關係人專區等。	無差異。
五、公司如依據「上市上櫃公司企業社會責任實務守則」訂有本身之企業社會責任者，請敘明其運作與所訂守則之差異情形：無。			
六、其他有助於瞭解企業社會責任運作情形之重要資訊：			
			<p>(一) 環保工作：因應國際環保趨勢與客戶要求，威強電集團內部對於原材料採用 XRF 設備進行檢測，所有料件早已全面環保採購且生產亦符合歐盟 ROHS 要求。身為專業的 EMS 威強電集團，有義務持續推動產品綠化，並以“承諾持續改善與致力污染防治”、“遵循環保法令及國際相關環保要求”、“落實員工教訓練提高環保意識”等政策，共同為客戶、廠商、員工創造更多三贏。</p> <p>(二) 社區參與、社會貢獻、社會服務、社會公益：本公司優先聘用在地員工，提供就業機會。除致力於本業經營及尊重股東權益外，亦將規劃不定期參與社會公益慈善活動，期與社區永續經營發展。對於公司員工若需急難救助，也會發起捐款活動，相互扶持。</p> <p>(三) 人權：本公司非常注重人權，不論其種族、性別、宗教、黨派等皆享有同等之工作權利，亦提供個人自由表達和發展的機會，以達到尊重個人尊嚴。</p> <p>(四) 安全衛生：本公司有關安全衛生係配合政府法令執行管控。</p>
七、公司企業社會責任報告書如有通過相關驗證機構之查證標準，應加以敘明：不適用。			

(六) 落實誠信經營情形

評估項目	運作情形		與上市上櫃公司誠信經營守則差異情形及原因
	是	否	
<p>一、訂定誠信經營政策及方案</p> <p>(一) 公司是否於規章及對外文件中明示誠信經營之政策、作法，以及董事會與管理階層積極落實經營政策之承諾？</p> <p>(二) 公司是否訂定防範不誠信行為方案，並於各方案內明定作業程序、行為指南、違規之懲戒及申訴制度，且落實執行？</p> <p>(三) 公司是否對「上市上櫃公司誠信經營守則」第七條第二項各款或其他營業範圍內具較高不誠信行為風險之營業活動，採行防範措施？</p>	<p>V</p> <p>V</p> <p>V</p>	<p>否</p>	<p>無差異。</p> <p>無差異。</p> <p>無差異。</p>
<p>二、落實誠信經營</p> <p>(一) 公司是否評估往來對象之誠信紀錄，並於其與往來交易對象簽訂之契約中明訂誠信行為條款？</p>	<p>V</p>	<p>否</p>	<p>無差異。</p>

評估項目	運作情形		與上市上櫃公司誠信經營守則差異情形及原因	
	是	否		
<p>(二) 公司是否設置隸屬董事會之推動企業誠信經營專(兼)職單位，並定期向董事會報告其執行情形？</p> <p>(三) 公司是否制定防止利益衝突政策、提供適當陳述管道，並落實執行？</p> <p>(四) 公司是否為落實誠信經營已建立有效的會計制度、內部控制制度，並由內部稽核單位定期查核，或委託會計師執行查核？</p> <p>(五) 公司是否定期舉辦誠信經營之內、外部之教育訓練？</p>	V		<p>(二) 本公司設立之稽核部門為隸屬於董事會之獨立單位，負責誠信經營政策與防範方案之監督執行。</p> <p>(三) 本公司訂有「誠信經營守則」及「工作規則」，明定全體員工不得收受回扣，避免員工因個人利益而犧牲公司權益。如發現有違反規定時，得向直屬主管、人力資源主管、稽核主管或總經理等呈報。</p> <p>(四) 為確保誠信經營之落實，本公司已建立有效之會計制度及內部控制制度，並由內部稽核人員定期查核制度遵循情形。</p> <p>(五) 公司管理階層不定期於公司會議或教育訓練中宣導如何防範不誠信行為，希望建立全體員工一致信念，並遵循相關法令規章，已落實誠信經營。</p>	無差異。
	V		無差異。	
	V		無差異。	
	V		無差異。	
	V		無差異。	
<p>三、公司檢舉制度之運作情形</p> <p>(一) 公司是否訂定具體檢舉及獎勵制度，並建立便利檢舉管道，及針對被檢舉對象指派適當之受理專責人員？</p> <p>(二) 公司是否訂定受理檢舉事項之調查標準作業程序及相關保密機制？</p> <p>(三) 公司是否採取保護檢舉人不因檢舉而遭受不當處</p>	V		<p>公司訂定之「誠信經營守則」中，已定有公司檢舉制度及懲戒與申訴制度。</p> <p>本公司設有人資及稽核單位，可提供檢舉人進行舉報，檢舉人亦可向獨立董事或審計委員、經理人、直屬主管或其他適當人員呈報，外部檢舉人則可透過公司網站「投資人關係聯絡窗口」或其他本公司人員聯絡方式進行舉報，相關承辦單位對檢舉人之身分及</p>	無差異。
			無差異。	
			無差異。	

評估項目	運作情形		與上市上櫃公司誠信經營守則差異情形及原因
	是	否	
置之措施？		檢舉內容應確實保密，以保護檢舉人不因檢舉情事而遭不當處置之措施。	
四、加強資訊揭露 (一) 公司是否於其網站及公開資訊觀測站，揭露其所訂誠信經營守則內容及推動成效？	V	本公司已於公司網站及公開資訊觀測站揭露誠信經營守則內容及推動成效。	無差異。
五、公司如依據「上市上櫃公司誠信經營守則」訂有本身之誠信經營守則者，請敘明其運作與所訂守則之差異情形：無。			
六、其他有助於瞭解公司誠信經營運作情形之重要資訊：(如公司檢討修正其訂定之誠信經營守則等情形) (一) 本公司遵守公司法、證券交易法、商業會計法、上市上櫃相關規章及其他商業行為有關法令，以作為落實誠信經營之基本。 (二) 本公司「董事會議事規範」中訂有董事利益迴避制度，對董事會所提議案，與其自身或其代表之法人有利害關係，致有害公司利益之虞者，得陳述意見及答詢，不得加入討論及表決，且討論及表決時應予迴避，並不得代理其他董事行使其表決權。 (三) 本公司訂有「內部重大資訊處理作業程序」，明訂董事、監察人、經理人及受僱人不得洩露所知悉之內部重大資訊予他人，不得向知悉公司內部重大資訊之人探詢或蒐集與個人職務不相關之公司未公開內部重大資訊，對於非因執行業務得知本公司未公開之內部重大資訊亦不得向其他人洩露。			
(七) 公司如有訂定公司治理守則及相關規章者，應揭露其查詢方式： 本公司訂定之公司治理守則及相關規章已公告於公開資訊觀測站 ( <a href="http://mops.twse.com.tw">http://mops.twse.com.tw</a> )，並於公司網站 ( <a href="http://www.ieiworld.com/">http://www.ieiworld.com/</a> )設有公司治理專區，可供投資人查詢。			
(八) 其他足以增進對公司治理運作情形之瞭解的重要資訊：無。			

## (九) 內部控制制度執行情形

### 1. 內部控制聲明書

#### 威強電工業電腦股份有限公司

#### 內部控制制度聲明書

日期：106年3月27日

本公司民國105年度之內部控制制度，依據自行評估的結果，謹聲明如下：

- 一、本公司確知建立、實施和維護內部控制制度係本公司董事會及經理人之責任，本公司業已建立此一制度。其目的係在對營運之效果及效率(含獲利、績效及保障資產安全等)、報導具可靠性、及時性、透明性及符合相關規範暨相關法令規章之遵循等目標的達成，提供合理的確保。
- 二、內部控制制度有其先天限制，不論設計如何完善，有效之內部控制制度亦僅能對上述三項目標之達成提供合理的確保；而且，由於環境、情況之改變，內部控制制度之有效性可能隨之改變。惟本公司之內部控制制度設有自我監督之機制，缺失一經辨認，本公司即採取更正之行動。
- 三、本公司係依據「公開發行公司建立內部控制制度處理準則」（以下簡稱「處理準則」）規定之內部控制制度有效性之判斷項目，判斷內部控制制度之設計及執行是否有效。該「處理準則」所採用之內部控制制度判斷項目，係為依管理控制之過程，將內部控制制度劃分為五個組成要素：1. 控制環境，2. 風險評估，3. 控制作業，4. 資訊與溝通，及5. 監督作業。每個組成要素又包括若干項目。前述項目請參見「處理準則」之規定。
- 四、本公司業已採用上述內部控制制度判斷項目，評估內部控制制度之設計及執行的有效性。
- 五、本公司基於前項評估結果，認為本公司於民國105年12月31日的內部控制制度（含對子公司之監督與管理），包括瞭解營運之效果及效率目標達成之程度、報導係屬可靠、及時、透明及符合相關規範暨相關法令規章之遵循有關的內部控制制度等之設計及執行係屬有效，其能合理確保上述目標之達成。
- 六、本聲明書將成為本公司年報及公開說明書之主要內容，並對外公開。上述公開之內容如有虛偽、隱匿等不法情事，將涉及證券交易法第二十條、第三十二條、第一百七十一條及第一百七十四條等之法律責任。
- 七、本聲明書業經本公司民國106年3月27日董事會通過，出席董事4人中，有0人持反對意見，餘均同意本聲明書之內容，併此聲明。

威強電工業電腦股份有限公司



董事長：張明智



總經理：江重良



2. 委託會計師專案審查內部控制制度者，應揭露會計師審查報告：無。

(十) 最近年度及截至年報刊印日止公司及其內部人員被處罰、公司對內部人員違反內部控制制度規定之處罰、主要缺失與改善情形：無。

(十一) 最近年度及截至年報刊印日止，股東會及董事會之重要決議：

1. 一〇五年度股東會重要決議事項及執行情形：

日期	重要決議事項	執行情形												
105/05/24 股東臨時會	1. 補選董事案。  2. 決議通過董事競業禁止之解除案。	1. 當選名單如下： <table border="1"> <thead> <tr> <th>職稱</th> <th>戶號</th> <th>戶名</th> <th>當選權數</th> </tr> </thead> <tbody> <tr> <td>董事</td> <td>69307</td> <td>劉文義</td> <td>142,611,585</td> </tr> <tr> <td>董事</td> <td>16</td> <td>張素碧</td> <td>142,531,373</td> </tr> </tbody> </table> 2. 解除新任董事劉文義兼任威聯通科技股份有限公司營運長競業禁止。	職稱	戶號	戶名	當選權數	董事	69307	劉文義	142,611,585	董事	16	張素碧	142,531,373
職稱	戶號	戶名	當選權數											
董事	69307	劉文義	142,611,585											
董事	16	張素碧	142,531,373											
105/06/15 股東常會	1. 通過討論修訂本公司「公司章程」案。 2. 通過承認本公司一〇四年度營業報告書及財務報表案。 3. 通過承認本公司一〇四年度盈餘分配案。	1. 於 105 年 7 月 5 日獲經濟部准予登記，並依修訂後「公司章程」運作執行。 2. 照案通過。 3. 本公司一〇四年度盈餘分配案經民國 105 年 6 月 15 日股東常會決議通過：股東現金股利每股無償配發新台幣 2 元，計新台幣 656,628,850 元。已訂定 105/08/28 為除息基準日，並於 105/09/14 發放。												

2. 一〇五年度及截至年報刊印日止，董事會重要決議內容：

會議名稱	會議日期	重要決議內容
第八屆 第 15 次	105/05/04	1. 本公司 105 年第 1 季 IFRSs 財務報表報告。 2. 決議通過本公司 104 年度盈餘分配案。 3. 決議通過本公司會計主管派任案。 4. 決議通過經理人競業禁止之解除案。 5. 決議通過變更本公司從事衍生性商品之交易人員、確認人員、交割人員及風險評估管理監控人員。
第八屆 第 16 次	105/08/05	1. 本公司 105 年第 2 季 IFRSs 財務報表報告。 2. 決議通過 105 年度現金股利發放相關事宜。 3. 決議通過委任經理人案。 4. 決議通過新任經理人競業禁止之解除案。 5. 決議通過變更本公司發言人。 6. 決議通過訂定本公司「誠信經營作業程序及行為指南」。 7. 決議通過訂定本公司「企業社會責任實務守則」。 8. 決議通過修定本公司「誠信經營守則」。
第八屆 第 17 次	105/09/30	1. 決議通過委任經理人(財務主管)案。 2. 決議通過新任經理人競業禁止之解除案。



會議名稱	會議日期	重要決議內容
第八屆 第 18 次	105/11/07	1. 本公司 105 年第 3 季 IFRSs 財務報表報告。 2. 決議通過本公司 106 年度稽核計畫。 3. 決議通過本公司第二屆第五次薪酬委員會會議審議事項。 4. 決議通過本公司擬與臺灣土地銀行汐止分行簽訂委任保證契約書。
第八屆 第 19 次	106/03/27	1. 本公司 105 年度合併營業狀況報告。 2. 本公司購買董事責任保險報告。 3. 決議通過本公司第二屆第六次薪資報酬委員會會議審議事項。 4. 決議通過本公司 105 年度員工及董監酬勞分派案。 5. 決議通過本公司 105 年度營業報告書及財務報表。 6. 決議通過本公司 105 年度盈餘分配案。 7. 決議通過本公司「內部控制制度聲明書」。 8. 決議通過本公司 106 年度之營運計畫及預算案。 9. 決議通過修訂本公司「公司章程」案。 10. 決議通過修訂本公司「取得或處分資產處理程序」案。 11. 決議通過修訂本公司「資金貸與及背書保證處理程序」案。 12. 決議通過修訂本公司「股東會議事規則」案。 13. 決議通過修訂本公司「董事及監察人選舉辦法」案。 14. 決議通過修訂本公司「關係人、特定公司與集團企業交易作業程序」案。 15. 決議通過訂定本公司「獨立董事之職責範疇規則」案。 16. 決議通過訂定本公司「審計委員會組織規程」案。 17. 決議通過董事全面改選案。 18. 決議通過提名董事(含獨立董事)候選人名單。 19. 決議通過新任董事競業禁止之解除案。 20. 決議通過討論本公司 106 年股東常會召開之日期、時間、地點及主要議案內容。 21. 決議通過受理百分之一以上股東提名董事(含獨立董事)候選人名單相關事宜。 22. 決議通過本公司經濟部登記之公司大小章保管人員異動。

(十二) 最近年度及截至年報刊印日止董事或監察人對董事會通過重要決議有不同意見且有紀錄或書面聲明者，其主要內容：無。

(十三) 最近年度及截至年報刊印日止，公司董事長、總經理、會計主管、財務主管、內部稽核主管及研發主管等辭職解任情形之彙總：

106 年 4 月 30 日止

職稱	姓名	到任日期	解任日期	辭職或解任原因
財務主管	林昌亮	105/03/28	105/09/30	辭職-個人生涯規劃

## 五、會計師公費資訊

會計師事務所名稱	會計師姓名		查核期間	備註
勤業眾信聯合會計師事務所	林淑婉	許秀明	105.01.01~105.12.31	

金額單位：新臺幣千元

金額級距		公費項目	審計公費	非審計公費	合計
1	低於 2,000 千元			V	
2	2,000 千元 (含) ~4,000 千元				
3	4,000 千元 (含) ~6,000 千元		V		V
4	6,000 千元 (含) ~8,000 千元				
5	8,000 千元 (含) ~10,000 千元				
6	10,000 千元 (含) 以上				

- (一) 給付簽證會計師、簽證會計師所屬事務所及其關係企業之非審計公費為審計公費之四分之一以上者，應揭露審計與非審計公費金額及非審計服務內容：

金額單位：新臺幣千元

會計師事務所名稱	會計師姓名	審計公費	非審計公費					會計師查核期間	備註
			制度設計	工商登記	人力資源	其他	小計		
勤業眾信聯合會計師事務所	林淑婉	4,403	-	-	-	95	95	105.01.01 -	年報資訊覆核、兼營業人股利收入採直接扣抵法申報簽證及協議程序等。
	許秀明						105.12.31		
	郭雨萍	-	-	-	-	1,280	1,280	105.01.01 -	105 年度移轉訂價報告及 103 年度移轉訂價國稅局專案審查。

- (二) 更換會計師事務所且更換年度所支付之審計公費較更換前一年度之審計公費減少者，應揭露更換前後審計公費金額及原因：不適用。
- (三) 審計公費較前一年度減少達百分之十五以上者，應揭露審計公費減少金額、比例及原因：不適用。

## 六、更換會計師資訊

### (一) 關於前任會計師：

更換日期	民國一〇四年八月二十日		
更換原因及說明	因勤業眾信聯合會計師事務所內部調整，自一〇四年度第三季財務報告起，簽證會計師變更為「林淑婉」及「許秀明」會計師。		
說明係委任人或會計師終止或不接受委任	當事人	會計師	委任人
	情況	不適用	
	主動終止委任		
不再接受(繼續)委任			
最新兩年內簽發無保留意見以外之查核報告書意見及原因	無		
與發行人有無不同意見	有		會計原則或實務
			財務報告之揭露
			查核範圍或步驟
			其他
	無	V	
說明			
其他揭露事項 (本準則第十條第六款第一目之四至第一目之七應加以揭露者)	無		

### (二) 關於繼任會計師：

事務所名稱	勤業眾信聯合會計師事務所
會計師姓名	林淑婉、許秀明
委任之日期	民國一〇四年八月二十日
委任前就特定交易之會計處理方法或會計原則及對財務報告可能簽發之意見諮詢事項及結果	無
繼任會計師對前任會計師不同意見事項之書面意見	無

### (三) 前任會計師對本準則第 10 條第 5 款第 1 目及第 2 目之 3 事項之復函：不適用。

七、公司之董事長、總經理、負責財務或會計之經理人，最近一年內曾任職於簽證會計師所屬事務所或其相關企業：無。

八、近年度及截至年報刊印日止，董事、監察人、經理人及持股比例超過百分之十之股東股權移轉及股權質押變動情形：

(一) 董事、監察人、經理人及大股東股權變動情形：

職稱	姓名	105 年度		106 年度 截至 4 月 18 日止	
		持有股數增 (減) 數	質押股數增 (減) 數	持有股數增 (減) 數	質押股數增 (減) 數
法人董事	威聯通科技股份 有限公司	8,906,000	-	-	-
法人董事之 代表人	張明智	-	-	-	-
法人董事之 代表人	葉國盛	-	-	-	-
董事兼總經理	江重良	-	-	-	-
董事兼副總經理	張素碧(註 1)	-	-	-	-
董事	劉文義(註 1)	-	-	-	-
監察人	李盈瑩	-	-	-	-
監察人	陳玄章	-	-	-	-
副總經理	李國雄	40,000	-	-	-
副總經理	石劍蒙	-	-	-	-
副總經理	詹凱程(註 2)	-	-	-	-
財務長	呂政達(註 3)	-	-	-	-
會計主管	楊筑婷(註 4)	-	-	-	-
大股東	郭博達	(9,645,520)	-	-	(1,500,000)

註 1. 董事張素碧、劉文義於 105/5/24 股東臨時會補選就任；105 年度自 105/5/24 起持有股數及質押股數皆無增減。

註 2. 副總經理詹凱程於 105/8/5 就任；105 年度自 105/8/5 起持有股數及質押股數皆無增減。

註 3. 財務長呂政達於 105/10/1 就任；105 年度自 105/10/1 起持有股數及質押股數皆無增減。

註 4. 會計主管楊筑婷於 105/5/4 就任；105 年度自 105/5/4 起持有股數及質押股數皆無增減。

註 5. 股權移轉或股權質押之相對人皆為非關係人。

(二) 股權移轉之相對人為關係人：無。

(三) 股權質押之相對人為關係人：無。

### 九、持股比例佔前十名之股東，其相互間之關係資訊

106年04月18日

姓名	本人持有股份		配偶、未成年子女持有股份		利用他人名義合計持有股份		前十大股東相互間具有財務會計準則公報第六號關係人或為配偶、二親等以內之親屬之關係者，其名稱或姓名及關係。	備註
	股數	持股比例(%)	股數	持股比例(%)	股數	持股比例(%)		
郭博達	65,102,722	19.83	12,000,000	3.65	-	-	威聯通科技(股)公司 郭純琦	該公司之董事長 二親等以內之親屬
威聯通科技(股)公司 代表人：郭博達	24,849,606	7.57	-	-	-	-	郭博達	該公司董事長
富邦人壽保險(股)公司	23,393,000	7.13	-	-	-	-	無	無
錢進來投資(股)公司 代表人：郭純琦	13,039,752	3.97	-	-	-	-	福旺來投資(股)公司 郭純琦 李俐瑩	法人代表人同一人 該公司代表人 該公司董事
郭純琦	11,230,903	3.42	612,583	0.19	-	-	郭博達、李盈瑩、 李俐瑩 福旺來投資(股)公司 錢進來投資(股)公司 錢進來投資(股)公司 郭純琦 李俐瑩	二親等以內之親屬 該公司之代表人 該公司之代表人 法人代表人同一人 該公司代表人 該公司董事
福旺來投資(股)公司 代表人：郭純琦	9,358,188	2.85	-	-	-	-	無	無
全球人壽保險(股)公司 李盈瑩	5,015,000 3,918,074	1.53 1.19	-	-	-	-	郭純琦、李俐瑩 郭純琦、李盈瑩	二親等以內之親屬 二親等以內之親屬
李俐瑩	3,835,083	1.17	-	-	-	-	福旺來投資(股)公司 錢進來投資(股)公司	該公司之董事 該公司之董事
渣打託管梵加德新興市場 股票指數基金專戶	3,337,000	1.02	-	-	-	-	無	無

十、董事、監察人、經理人及公司直接或間接控制之事業對同一轉投資事業之綜合持股比例

單位：股；%；106年03月31日

轉投資事業	本公司投資		董事、監察人、經理人及直接或間接控制事業之投資		綜合投資	
	股數	持股比例%	股數	持股比例%	股數	持股比例%
百視美股份有限公司	3,000,000	100.00	-	-	3,000,000	100.00
洋威數控股份有限公司	3,500,000	50.00	-	-	3,500,000	50.00
威聯通科技股份有限公司	33,930,000	23.18	3,662,630	2.50	37,592,630	25.68
威力工業網絡股份有限公司	3,740,000	28.12	-	-	3,740,000	28.12
ICP Electronics Limited	40,404,625	100.00	-	-	40,404,625	100.00
INTERNET APPLICATION TECHNOLOGY LTD.	11,852,500	100.00	-	-	11,852,500	100.00
Fortunetec International Corp.	-	-	3,760,000	100.00	3,760,000	100.00
Acquire System Inc.	-	-	198,840	49.71	198,840	49.71
Rich Excel Corporation	-	-	11,627,500	100.00	11,627,500	100.00
Equilico Inc.	-	-	6,488,912	100.00	6,488,912	100.00
Potency Inc.	-	-	5,840,050	100.00	5,840,050	100.00
Suntend LLC	-	-	-	100.00	-	100.00
IEI Technology USA Corporation	-	-	14,000,000	100.00	14,000,000	100.00
Anewtech Systems Pte. Ltd.	-	-	400,000	31.68	400,000	31.68
芯發威達電子(上海)有限公司	-	-	-	100.00	-	100.00
優達芯發電子(上海)有限公司	-	-	-	100.00	-	100.00
芯達供應鏈管理(上海)有限公司	-	-	-	100.00	-	100.00
上海威強電工業電腦有限公司	-	-	-	100.00	-	100.00
興威電腦(昆山)有限公司	-	-	-	49.71	-	49.71

註：係本公司採權益法之長期投資。

## 肆、募資情形

### 一、資本及股份

#### (一) 股本來源：

年 月	發行 價格 (元)	核定股本		實收股本		備 註		
		股 數 (股)	金 額 (元)	股 數 (股)	金 額 (元)	股本來源 (元)	以現 金以 外之 財產 抵充 股款 者	增資核准日期及 文號
86.04	10	6,000,000	60,000,000	6,000,000	60,000,000	設立股本	無	86.05.12 第 86292850 號
86.10	10	12,000,000	120,000,000	12,000,000	120,000,000	現金增資	無	87.01.05 經(86) 商字第 127147 號
87.06	10	19,800,000	198,000,000	19,800,000	198,000,000	現金增資	無	87.07.10 經(87)商字第 1117594 號
87.12	10	38,000,000	380,000,000	38,000,000	380,000,000	現金增資	無	87.12.21 經(87)商字第 141663 號； (87)台財證(一) 第 94753 號
88.12	10	46,000,000	460,000,000	46,000,000	460,000,000	現金增資	無	88.12.09 經(88)商字第 144533 號； (88)台財證(一) 第 95760 號
89.05	10	100,000,000	1,000,000,000	67,247,800	672,478,000	盈餘轉增資及資本 公積轉增資： 207,000,000 元 員工紅利轉增資： 5,478,000 元	無	89.05.29 經(89) 商字第 089115882 號；(89)台財證 (一)第 33916 號
90.09	10	135,000,000	1,350,000,000	85,333,013	853,330,130	盈餘轉增資及資本 公積轉增資： 168,119,500 元 員工紅利轉增資： 12,732,630 元	無	90.09.06 經(90)商字第 09001354220 號； (90)台財證(一) 第 144668 號
91.06	10	160,000,000	1,600,000,000	109,043,767	1,090,437,670	盈餘轉增資： 213,332,540 元 員工紅利轉增資： 23,775,000 元	無	91.06.11 經授商 字第 09101207040 號；(91)台財證 (一)第 123586 號
92.11	10	180,000,000	1,800,000,000	138,834,767	1,388,347,670	盈餘轉增資及資本 公積轉增資： 272,610,000 元 員工紅利轉增資： 25,300,000 元	無	92.11.27 經授商 字第 09201322460 號；台財證一字第 0920138979 號

年 月	發行 價格 (元)	核定股本		實收股本		備 註		
		股 數 (股)	金 額 (元)	股 數 (股)	金 額 (元)	股本來源 (元)	以現 金以 外之 財產 抵充 股款 者	增資核准日期及 文號
93.12	10	190,000,000	1,900,000,000	148,493,667	1,484,936,670	盈餘轉增資： 69,417,000 元 員工紅利轉增資： 27,172,000 元	無	93.12.08 經授商字第 09301228700 號； 金管證一字第 0930145650 號
94.11	10	200,000,000	2,000,000,000	158,718,367	1,587,183,670	盈餘轉增資： 74,247,000 元 員工紅利轉增資： 28,000,000 元	無	94.11.18 經授商字第 09401230200 號； 金管證一字第 0940143499 號
95.11	10	206,000,000	2,060,000,000	167,199,967	1,671,999,670	盈餘轉增資： 47,616,000 元 員工紅利轉增資： 37,200,000 元	無	95.11.23 經授商字第 09501260320 號； 金管證一字第 0950145803 號
96.11	10	270,000,000	2,700,000,000	179,341,967	1,793,419,670	盈餘轉增資： 83,600,000 元 員工紅利轉增資： 37,820,000 元	無	96.11.15 經授商字第 09601280900 號 金管證一字第 0960052670 號
97.10	10	270,000,000	2,700,000,000	177,651,967	1,776,519,670	註銷庫藏股 16,900,000 元	無	97.10.01 經授商字第 09701251290 號 金管證三字第 0970048651 號
97.11	10	270,000,000	2,700,000,000	190,332,167	1,903,321,670	盈餘轉增資： 89,671,000 元 員工紅利轉增資： 37,131,000 元	無	97.11.19 經授商字第 09701295070 號 金管證一字第 0970048901 號
98.03	10	270,000,000	2,700,000,000	190,272,167	1,902,721,670	註銷庫藏股 600,000 元	無	98.03.25 經授商字第 09801055900 號 金管證三字第 0970072196 號
98.08	10	270,000,000	2,700,000,000	201,968,082	2,019,680,820	盈餘轉增資： 95,136,080 元 員工紅利轉增資： 21,823,070 元	無	98.08.24 經授商字第 09801189860 號 金管證發字第 0980032415 號
98.11	10	270,000,000	2,700,000,000	203,194,593	2,031,945,930	可轉換公司債換發 新股 12,265,110 元	無	98.11.12 經授商字第 09801262270 號



年 月	發行 價格 (元)	核定股本		實收股本		備 註		
		股 數 (股)	金 額 (元)	股 數 (股)	金 額 (元)	股本來源 (元)	以現 金以 外之 財產 抵充 股款 者	增資核准日期及 文號
99.04	10	270,000,000	2,700,000,000	205,857,985	2,058,579,850	可轉換公司債換發 新股 26,633,920 元	無	99.04.20 經授商字第 09901076720 號
99.05	10	270,000,000	2,700,000,000	211,472,843	2,114,728,430	可轉換公司債換發 新股 56,148,580 元	無	99.05.18 經授商字第 09901101880 號
99.08	10	270,000,000	2,700,000,000	211,566,693	2,115,666,930	可轉換公司債換發 新股 938,500 元	無	99.08.18 經授商字第 09901187160 號
99.10	10	270,000,000	2,700,000,000	225,817,054	2,258,170,540	可轉換公司債換發 新股 142,503,610 元	無	99.11.19 經授商字第 09901254820 號
100.01	10	270,000,000	2,700,000,000	226,908,857	2,269,088,570	可轉換公司債換發 新股 10,918,030 元	無	100.01.19 經授商字第 10001009880 號
101.11	10	335,000,000	3,350,000,000	294,981,514	2,949,815,140	盈餘轉增資 680,726,570 元	無	101.11.12 經授商字第 10101232980 號
102.11	10	350,000,000	3,500,000,000	309,730,590	3,097,305,900	盈餘轉增資 147,490,760 元	無	102.11.21 經授商字第 10201235910 號
103.11	10	350,000,000	3,500,000,000	328,314,425	3,283,144,250	盈餘轉增資 185,838,350 元	無	103.11.04 經授商字第 10301224820 號

單位：股

股 份 種 類	核 定 股 本			備 註
	流通在外股份(註)	未 發 行 股 份	合 計	
普通股	328,314,425	21,685,575	350,000,000	已上市股票

(二) 股東結構：

106年04月18日

股東結構 數量	政 府 機 構	金 融 機 構	其 他 法 人	外 國 機 構 及 外 國 人	個 人	合 計
人 數	2	10	72	125	22,017	22,226
持 有 股 數	794,200	29,259,747	52,586,642	32,995,243	212,678,593	328,314,425
持 股 比 例	0.24 %	8.91 %	16.02 %	10.05 %	64.78 %	100.00 %

(三) 股權分散情形：

每股面額十元 106年04月18日

持 股 分 級	股 東 人 數	持 有 股 數	持 股 比 例
1 至 999	8,071	1,856,728	0.57 %
1,000 至 5,000	9,895	21,028,065	6.41 %
5,001 至 10,000	2,082	14,899,878	4.54 %
10,001 至 15,000	760	9,235,590	2.81 %
15,001 至 20,000	359	6,319,293	1.93 %
20,001 至 30,000	405	9,869,371	3.01 %
30,001 至 40,000	161	5,570,984	1.70 %
40,001 至 50,000	93	4,210,924	1.28 %
50,001 至 100,000	206	14,559,311	4.44 %
100,001 至 200,000	81	11,412,473	3.47 %
200,001 至 400,000	58	17,215,140	5.24 %
400,001 至 600,000	17	7,947,683	2.42 %
600,001 至 800,000	6	3,852,712	1.17 %
800,001 至 1,000,000	5	4,311,428	1.31 %
1,000,001 以上	27	196,024,845	59.70 %
合 計	22,226	328,314,425	100.00 %

(四) 主要股東名單：持股達總額百分之五以上或股權比例占前十名之股東

106年04月18日

主 要 股 東 名 稱	股 份	持 有 股 數	持 股 比 例
郭博達		65,102,722	19.83 %
威聯通科技股份有限公司		24,849,606	7.57 %
富邦人壽保險股份有限公司		23,393,000	7.13 %
錢進來投資股份有限公司		13,039,752	3.97 %
郭純琦		11,230,903	3.42 %
福旺來投資股份有限公司		9,358,188	2.85 %
全球人壽保險股份有限公司		5,015,000	1.53 %
李盈瑩		3,918,074	1.19 %
李俐瑩		3,835,083	1.17 %
渣打託管梵加德新興市場股票指數基金專戶		3,337,000	1.02 %

(五) 最近二年度每股市價、淨值、盈餘、股利及相關資料：

項	年		104 年	105 年	106 年度截至 106.03.31 (註 8)
	目				
每股 市價 (註 1)	最	高	59.70 元	49.00 元	53.10 元
	最	低	31.70 元	33.50 元	44.70 元
	平	均	49.86 元	42.22 元	49.19 元
每股 淨值 (註 2)	分 配 前		22.80 元	24.12 元	24.54 元
	分 配 後		22.80 元	(尚未分配)	-
每股 盈餘	加權平均股數		328,314 仟股	328,314 仟股	328,314 仟股
	每股 盈餘 (註 3)	分 配 前	3.55 元	4.16 元	1.14 元
		分 配 後	3.55 元	(尚未分配)	-
每股 股利	現 金 股 利		2.00 元/股	3.00 元/股(註 9)	-
	無 償 配 股	盈 餘 配 股	-	-	-
		資 本 公 積 配 股	-	-	-
	累 積 未 付 股 利 (註 4)		-	-	-
投資報 酬分析	本益比(註 5)		14.04	10.15	-
	本利比(註 6)		24.93	14.07	-
	現金股利殖利率(註 7)		4.01%	7.11%	-

註 1：列示各年度普通股最高及最低市價，並按各年度成交值與成交量計算各年度平均市價。

註 2：以年底已發行之股數為準並依據次年度股東會決議分配之情形填列。

註 3：如有因無償配股等情形而須追溯調整者，應列示調整前及調整後之每股盈餘。

註 4：權益證券發行條件如有規定當年度未發放之股利得累積至有盈餘年度發放者，應分別揭露截至當年度止累積未付之股利。

註 5：本益比＝當年度每股平均市價／每股盈餘。

註 6：本利比＝當年度每股平均市價／每股現金股利。

註 7：現金股利殖利率＝每股現金股利／當年度每股平均市價。

註 8：當年度每股淨值、每股盈餘係填列截至 106 年第一季經會計師核閱之資料；其餘欄位應填列截至年報刊印日止之當年度資料。

註 9：截至 106.03.31 止，105 年度之盈餘尚未經本公司股東常會決議通過。

(六)股利政策及執行狀況

1. 本公司股利政策：

本公司正處營業成長期，為因應整體產業環境及業務規模拓展之需求，未來股利發放係考量公司中長期財務資本預算規劃，以平衡股利政策，追求穩健、永續經營的發展為目標。公司每年結算稅後盈餘，應依本章程規定提撥法定盈餘公積、董監酬勞及員工紅利，股東紅利則由董事會衡量以往發放情況、同業水準及未來營運能力等因素，擬具方案。原則上股東紅利以不高於累積可分配盈餘之 90%，其中現金股利部分以不

低於股東紅利之 5% 為原則。

2. 本次股東會擬議股利分配之情形：

105年度盈餘分配項目，擬提撥新台幣984,943,275元，發放股東現金股利，每股配發現金3元，計算至元為止，元以下捨去；其畸零款合計數計入本公司之其他收入，俟本次股東常會通過後，授權董事會另訂除息基準日、發放日及辦理現金股利分派相關事宜，惟嗣後因買回本公司股份或將庫藏股轉讓、轉換或註銷，致影響流通在外股份數量，股東配息率因此發生變動者，擬提請股東會授權董事會全權辦理相關事宜。

(七) 本次股東會擬議之無償配股對公司營業績效、每股盈餘及股東投資報酬率之影響：

本公司本次股東會未擬議無償配股，故對公司營業績效、每股盈餘及股東投資報酬率並無影響，且本公司依規定無須公開106年度財務預測資訊。

(八) 員工、董事及監察人酬勞：

1. 公司章程所載員工、董事及監察人酬勞之成數或範圍：

本公司年度如有獲利，應提撥 5%~20% 為員工酬勞，由董事會決議以股票或現金分派發放，其發放對象包含符合一定條件之從屬公司員工，該一定條件由董事會訂定之；本公司得以上開獲利數額，由董事會決議提撥以不高於 3% 為董監酬勞。員工酬勞及董監酬勞分派案應提股東會報告。

2. 本期估列員工、董事及監察人酬勞金額之估列基礎、以股票分派之員工酬勞之股數計算基礎及實際分派金額若與估列數有差異時之會計處理：

(1) 105 年度員工、董事及監察人酬勞金額之估列基礎係按稅前淨利扣除分派員工、董監事酬勞前之利益提列員工酬勞 5% 計新台幣 86,689,485 元及董監酬勞 0.213% 計新台幣 3,700,000 元，均以現金方式發放。

(2) 若實際配發金額與估列數有差異時，視為估計變動，調整 106 年度損益。

3. 董事會通過分派酬勞情形：

(1) 本公司董事會於 106 年 3 月 27 日決議分派員工現金酬勞新台幣 86,689,485 元；董事、監察人酬勞新台幣 3,700,000 元。與 105 年度估列金額相符並無差異。

(2) 擬議以股票分派之員工酬勞金額及占本期個體或個別財務報告稅後純益及員工酬勞總額合計數之比例：本次無擬議以股票分派員工酬勞，故不適用。

4. 前一年度（105 年度）員工、董事及監察人酬勞之實際分派情形(包括分派股數、金額及股價)、其與認列員工、董事及監察人酬勞有差異者並應敘明差異數、原因及處理情形：

配發情形	實際配發數	原認列金額	差異數	差異原因	處理情形
員工現金酬勞	67,235 仟元	126,014 仟元	58,779 仟元	尚未發放	將於 106 年發放
董監事酬勞	3,000 仟元	3,000 仟元	無	-	-

(九)公司買回本公司股份情形：無。

二、公司債辦理情形：無。

三、特別股辦理情形：無。

四、海外存託憑證辦理情形：無。

五、員工認股權憑證辦理情形：無。

六、限制員工權利新股辦理情形：無。

七、併購或受讓他公司股份發行新股辦理情形：無。

八、資金運用計畫執行情形：無。

## 伍、營運概況

### 一、業務內容

#### (一) 業務範圍：

1. 公司目前所營業務之主要內容：
  - (1) CC01010 發電、輸電、配電機械製造業。
  - (2) CC01080 電子零組件製造業。
  - (3) CC01101 電信管制射頻器材製造業。
  - (4) CC01110 電腦及其週邊設備製造業。
  - (5) CC01120 資料儲存媒體製造及複製業。
  - (6) I301010 資訊軟體服務業。
  - (7) F401010 國際貿易業。
  - (8) F401021 電信管制射頻器材輸入業
  - (9) ZZ99999 除許可業務外，得經營法令非禁止或限制之業務。

#### 2. 營業比重：

單位：新台幣仟元

大類	105 年度	
	營業收入淨額	營業比重
產業電腦產品	4,995,086	65.35 %
工控主機板	1,533,837	20.07 %
產業電腦週邊產品	585,254	7.66 %
工控介面卡	167,083	2.18 %
其他	362,377	4.74 %
總計	7,643,637	100 %

#### 3. 公司目前之主要產品項目：

本公司除致力推廣自有品牌，爭取全球能見度外，也為國際知名廠牌提供精製化設計製造服務，專門承接 turn-key 型之委外研製案。營業範疇包含工業自動化、車機系統、醫療系統、遊戲機與工業電腦等。主要研製項目有：

類別	主要產品
自動化設備	LCD 電腦工作站、產業級電腦工作站、機械手臂、機器人、商品條碼識別與整合系統、各類自動化生產/銷售終端機、整合型監控系統、商用廣告機、工業用機器視覺相機等。
醫療系統	醫療用高解析度 LCD 電腦、嵌入式單板電腦、醫療用高解析度 LCD 顯示屏、醫療用嵌入式電腦可攜式醫療影像診斷設備與系統、可攜式智能用藥管理系統等。

遊戲機	可攜式小型 LCD 電腦、 互動式觸控電腦及顯示屏 多功能彩票對獎機、多重影像輸出博奕機、 互動式運動健身器材資訊顯示裝置等。
工業電腦/ 嵌入式系統	嵌入式主機板、插槽式主機板、 被動式無源背板(Backplane)、各類通訊卡、VGA 卡、 LCD 卡、影像擷取卡、各類產業級機箱(Chassis)、LCD 平板電腦、工業用相機等。
智慧型手持裝置	企業用戶手持平板電腦 (Tablet) 、 企業用戶數位助理 (PDA) 、 雲端計算行動裝置 (Cloud Computing Mobile Entry) 、物流倉儲手持條碼讀取裝置、 餐娛事業手持點餐機、醫療看護用手持電腦等。
影像監控及資料收 集系統	影像監控卡、影像監控軟體、車用移動式監視系統、 RFID 資料收集器、娛樂健身個人資訊裝置、門禁識別 系統、家庭設施自動控制系統等。
車載行動計算裝置	車載平板電腦、行車乘客資訊娛樂平台裝置、 車輛導航即時通訊裝置等。
火車/列車專用控制 器	列車狀況監控系統、車廂內監視系統等。
航海用平板電腦/監 視器/嵌入式電腦	艦橋內海圖專用平板電腦、艦橋內海圖監視器、船用 工業嵌入式電腦控制器等。

4. 計畫開發之新產品包括以下各種：

- (1) 物聯網智能家居門禁管理監控裝置。
- (2) 搭載最新 Intel Skylake ULT 低功耗符合 EN50155 Railway 規範的嵌入式系統產品。
- (3) 輕薄型10吋醫療用平板電腦。
- (4) 新一代支援4G LTE 強固型5吋手持裝置。
- (5) 19吋、22吋、24吋超薄型醫療級床邊照護娛樂專用平板電腦。
- (6) 符合DNV 海事規範電子海圖顯示與資訊系統。
- (7) 符合DNV 海事規範的全新大尺寸平板電腦。
- (8) 符合 EN50155 Railway 規範工業用網路監控存儲系統。
- (9) 搭載最新 Intel 低耗能 Apollo Lake 晶片組的一系列工業用主機。
- (10) 搭載最新 Intel 低耗能 Apollo Lake 晶片組的一系列強固型工業嵌入式系統。
- (11) 搭載最新 Intel Kaby Lake Desktop Core i CPU一系列工業用主機。
- (12) 搭載最新 Intel Kaby Lake ULT Core i CPU一系列工業用主機。
- (13) 搭載最新 Intel Kaby Lake ULT Core i CPU的新一代輕工業平板電腦。
- (14) 搭載最新 Intel Kaby Lake Desktop Core i CPU的工業等級支援多擴充槽嵌入式系統。
- (15) 物聯網概念的工業用遠端監控控制系統。

- (16) 健身器材產業專用安卓平板電腦及相關控制器跟實行軟體。
- (17) 開發工業用高解析度影像擷取裝置。
- (18) 開發可攜式 12 導程心電圖 / 多功能生理訊號監測系統。
- (19) 雲端 Point of Sales 軟體系統。
- (20) 全新雲端跨平台 QTS Gateway 系統。
- (21) 醫療生理監護設備之監控管理與警示系統。
- (22) 遠距諮詢或居家照護用之視訊系統與終端。
- (23) 電子投票系統與終端。
- (24) 博弈機台之後台管理終端。
- (25) 可雲端存儲及管理之高解析網路攝影機。
- (26) 開發可攜式智能用藥管理系統。
- (27) 開發智能型醫護衛生預警與監測系統。
- (28) 開發可攜式商品條碼辨識裝置。
- (29) 開發強固型智能追蹤裝置。
- (30) 開發廣播用 4K 影像擷取與錄影設備。
- (31) 符合 EN60601 醫療規範之影像擷取與錄影設備。

## (二) 產業概況：

### 1. 產業之現況與發展

近年來工業電腦產業除已擴大格局為產業電腦，由傳統工控逐漸擴大應用，如 POS、Gaming、Medical、Digital Signage、Industrial Mobile Computer、Vehicle Computer、Access Control、Intelligent Data Collection 等之外，更朝向聯網整合，將各式行動裝置透過網路與資料庫連結，利用公共雲或是私有雲可隨時取得資訊加以運用。

在國際品牌加亞洲價格的市場趨勢下，越來越多臺灣的工業電腦廠商開始加強垂直整合的深度，聚焦於產能與供應鏈建置，同時順應潮流尋求與網路連結的各項應用。

對許多美國中型規模的企業，經營者經過二、三年的論戰，除了加強技術提昇外，企業合併、整合的動作不斷，但每次降低 3-5% 的成本，只是延長企業生存的時間而已，也無法與追求低成本脫勾，這幾年勝出的企業，幾乎都採取到中國大陸尋找製造代工伙伴，一步到位，把生產成本一次降足。

就在這樣 Cost Down 潮流下，反而成為 IPC 大成長的契機。不過隨著中國勞工意識抬頭，政府亦以政策介入主導，逐漸喪失成本優勢，再加上經歷近期經濟蕭條，需求減少的衝擊，如何以相對較低的價格取得消費者青睞，或是如何在有限的需求下，創造較多的利潤，成為各品牌大廠的重要課題。而在 WTO 的架構下，全面開放市場已經是個無法抵擋的潮流，凡此種種造就了以歐美品牌 + 亞洲製造 + 全球行銷通路的全球供應鍊體系。過去個人電腦產業、手機等，提供專業製造 EMS 廠的無限商機，像國際級的 EMS 廠年營業額都在數千億元以上，包括：Flextronics、台灣的鴻海、緯創、廣達、仁寶等；目前威強電集團爭取的客戶包括生技、醫療、國防等相關產業的客製化電腦商機，這些少量多樣的產品，對鴻海、廣達等公司不具商業利益，但對威強電而言，卻能成為這些公司的最佳代工伙伴，成為美國、歐洲等中型廠商的合作廠商。



除了上述歐美中大型企業在亞太尋求合作夥伴之外，中國本身的崛起，也帶動了其國內企業的成長，與內需市場的擴大，不但是勞務的提供者，也同時是具有強大購買力的消費者，帶來大量商機，成為全球矚目的高成長市場。因此貼近市場，提供符合消費習性的產品也成為重要課題。尤其國外有報導指出，為新興市場所開發的低價且操作容易的簡單輕便產品，在歐美先進國家也被普遍接受並且熱賣。威強電有鑑於此，不僅只著眼於與歐美廠商的合作，也主動與在地企業互動，積極佈建合作契機。

除了爭取代工機會，擴大採購及生產規模，以降低成本外，發展自有品牌也是開拓市場，增加利潤，讓公司永續經營的利器，威強電推廣自有品牌多年，積極與代理商合作，在全球各地以參展，發表新產品訊息，召開經銷商會議，產品訓練等方式，爭取曝光率與客戶認同。近年更極力整合現有的行動產品與傳統工業電腦透過網路提供完整物聯網解決方案，不只侷限於單一產品銷售，而是為客戶提供更有價值的整體服務。

## 2. 產業上、中、下游之關聯性

EMS 產業的發展從過去純粹製造，一路發展到代客買料，後來受到台灣 ODM 廠的衝擊，也開始增加設計服務，威強電因為發展自有品牌，創新與研發一直以來都是威強電的核心價值，面對國際 EMS 廠及台灣 ODM 廠的挑戰，威強電的定位在成為利基型精製化研製之專家，朝向「高研發、高附加價值」領域接單。

過去傳統的 EMS 廠接單模式與客戶接觸的為「點」的聯繫，導致後勤無法第一手掌握客戶需求，故威強電採取網狀聯繫方式與客戶互動，設計、機構品質、生產單位、工程單位等部門將圍繞在客戶外圍，與客戶間密切合作。其次，傳統的 EMS 廠端賴客戶端提出規格需求，被動以客戶要求為依歸，但威強電將轉為聽取客戶需求後，主動提供解決方案或數個建議案給客戶選擇，而非單純遵循客戶指示，這包括上下游整合服務效益，延伸工業電腦之設計 know-how，發揮集團作戰之綜效，也是另一項的價值所在。

威強電更建構快速打樣中心，備有 FP (Fast Prototype) 塑膠機構件成型機、PCB 裁切機 (Dummy Board cutter)、CNC 模型機等設備，大大縮短新產品開發時程，為客戶爭取產品提早上市時間，幫助客戶贏得商機。對於自有產品的開發一樣也不需外求，可以自我掌控最佳面市時機。

就銷售模式而言，與上游關鍵零組件廠商結盟以及直接接洽大型客戶是最主要的方式。由於大型客戶多半是晶片組廠商或 LCD panel 廠商的直接客戶，因此與關鍵上游廠商簽訂合作備忘錄進而強化彼此的合作關係是必須的作法。再者，與客戶建立長期夥伴關係，主動提供各類型切合垂直市場 (vertical market) 之原型設計，也是威強電致力達成的目標。而就自有產品而言，搶得先機推出創新產品，更是獲得客戶青睞，爭取新市場的契機。

## 3. 產品發展趨勢及競爭情形

以利基型市場為導向之工業產品與 EMS 解決方案，大體上仍是建構在產業電腦的硬體基礎上，最大的不同是垂直整合的程度須深入到各個產業應用領域，而不僅是單純之硬體平台。產業電腦可算是一個具有獨特利基之產業，大體來說，只要不是使用於一般消費用的個人或商業電腦、伺服器以外的電腦應用，皆可稱為產業電腦。隨著各種網路應用的蓬勃發展，以及觸控

的普及化，大大增加了產業電腦的應用範圍，使其滲入更多種的產業，包括金融業、電信業、網路業、保全業、娛樂業、交通業、製造業、國防等所需應用的各式電腦自動化控制器與伺服器，以及更多樣的生活應用，例如：電腦電話整合系統（CTI）、銀行 ATM、KIOSK、自動售票機、公共場所的跑馬燈、POS、全球衛星定位系統(GPS)、醫療照護、Gaming、Lottery、博弈及彩票機等等，應用的範圍相當廣泛：

(1) 工業自動化控制：

在產業電腦傳統發展主軸之工業自動化控制市場，其應用層面遍及各產業自動化領域，如工廠、電廠、大眾運輸系統、或建築物監控等。惟 IPC 近年來均走出工廠自動化範圍，朝商業、企業、軍方、娛樂等領域積極佈局，即使工業自動化市場成長漸趨平緩，但在其他領域的挹注下，台灣 IPC 廠商的產值仍維持成長趨勢。新應用固然是帶動台灣工業電腦廠商業績成長的原因之一，但國際大廠委外代工的趨勢越來越明顯，這兩大要素的結合將是帶動台灣工業電腦持續發展的要因。近年來電子業界大力推廣物聯網（IoT）的應用，第四次工業革命已蓬勃展開，除基本的自動化控制之外，藉由終端裝置資訊連網互動，數據收集(上傳雲端)分析，達到節約能源，提升效率，及時警訊，排除故障等智慧型工業管理的需求，將進一步帶動設備升級的商機。

(2) 生活自動化：

目前產業電腦之應用已不再限於產業自動化領域，近來也迅速普及到生活自動化之市場，產業電腦亦可應用在教育、娛樂及商業等可提升生活機能的各種自動化產品，如嵌入式電腦即已被廣泛應用在像是捷運讀卡機、自動售票機、無人販售機、ATM、POS、KTV 點歌機、Home Automation、GPS 及車用 PC 等等。在未來生活型態越來越朝向電腦化，自動化的趨勢下，產業電腦的應用勢必也越來越趨近於提供大眾生活便利性方向發展，可預見結合產業與生活自動化的應用市場將會越來越蓬勃。

(3) ITS：

在交通控管之電腦化方面，智慧型交控系統市場（ITS，Intelligent Transportation System）將運用在高速公路、快速道路與市區道路，如交通管理（動態看板控制、路口號誌控制）、電子收付費、車輛安全與控制（車速偵測）、旅行者資訊、公共運輸系統管理等。發展重點包括車輛車速控制器、影像偵測及辨識系統、車用電腦（Car PC）、車用監控系統等，發展的策略以關鍵性技術的產品化為主，如加強及包裝現有行動運算（Mobile Computing）控制平台，使產品更符合 ITS 市場的應用。

(4) 零售點終端機：

威強電在 PC POS 和 TOUCH POS 產品線的客戶開發上已有相當成果。在蘋果電腦引領的行動電腦風潮下，餐娛樂對可攜式零售終端機以平板電腦樣式呈現的需求與接受度非常高。搭配可彈性收取以 RFID 技術為底的悠遊卡、磁條信用卡、晶片現金卡等迎合市場潮流的多元付費方式手持式收款設備，我們預期整體將有巨幅成長空間，將持續研發新型的機種以提供客戶最新技術及各項選擇。

(5) Security：

當社會治安每況愈下、網路各種越權存取事件與層出不窮時，安全的產業無論是在實體或是虛擬世界中，將會愈來愈受到眾人的高度重視。隨著科技進步，各種新技術的發展，使得安全監控器材得以推陳出新，對於交通狀況，鄰里安全，乃至於家戶關照的維護，有相當大的助益。推而廣之，家庭安全相關門禁等系統由傳統方式，逐漸多樣化到更有保障的密碼輸入，指紋辨識，聲控電子鎖等生物辨識建置也日益廣泛。至於網路安全更是全球化後，跨國企業日漸風行的網路交易，甚至是個人財務管理的注意焦點，為應付道高一尺魔高一丈的鬥法鬥智競賽，產品升級市場可期。因此在安全監控與網路安全設備上，威強電已推出相關產品進軍此一市場。

#### (6) 醫療及照護設備：

醫療電子影像系統產值逐漸攀升，目前已成為台系產業電腦（IPC）廠商，積極進軍的產業，特別是大陸醫療電子影像市場。由於大陸佔全球市場約1成比重，以大陸2010年產值將逾20億美元來計算，預計全球醫療電子影像系統產值將逾200億美元，且醫療電子影像系統的靜音、穩定及高處理效能等需求皆貼近台系IPC廠的技術，威強電在此一領域開發有成。除此之外，威強電還推出系列POC (Point of Care) Panel PC 及 Tablet PC，提供醫療診所作為隨身活動診療站，隨時可調閱病例資料，比對處方等，提高醫療品質與效率。也因為在醫療產品上的多年投入，威強電已獲可攜式專業醫療設備商的肯定，陸續獲得三合一心電/血壓/血氧計、病患生命跡象監測系統(PMS)、咽喉鏡、行動超音波機台(Portable Ultrasound Machine) 等設備的ODM合作案。目前更積極開發自有品牌醫療產品，並與代理商洽談合作推廣中。

更由於醫療水準及生物科技發達，平均壽命普遍提高，工商社會與過去農業社會生活型態劇烈改變，社會結構變更與人口老化使得居家照護成為新的需求，結合監控，影像處理與醫療，也提供無限商機，成為新的機會。

#### (7) Gaming & Lottery：

近期亞洲各國陸續開放賭場的設立及各種彩票的開辦使博弈彩票日趨蓬勃，威強電接獲國外大廠認可持續共同開發相關產品，經營博弈彩票機有成。非僅於此，對於眾所矚目的虛擬實境 (Virtual Reality, VR) 遊戲發展，威強電亦已參與其中，與國外內容供應商(Contents provider) 及 3D 目視頭盔 (HMD) 設備商合作，成功開發出一套輕薄可攜式高速運算裝置，讓使用者可不受電線牽絆，隨意走動，完全沉浸於遊戲的虛擬世界中。

將來併考慮朝其他教育及技能訓練等方面發展，讓學習更顯生動有趣，還能減少訓練時可能發生的危險傷害，使得虛擬實境的應用更加寬廣，更為實用。

#### (8) 智慧型手持裝置

自2000年智慧型手機大量問世以來，已歷經超過10個年頭，技術及產業鏈的完整及長足的進步，促使產業界也陸續導入各種行動裝置於各種產業應用領域。

從軍警單位、政府單位、大型企業到小型商家，已廣泛使用智慧型手持裝置在他們的日常工作中，以提高生產力及工作效率，並將以往在桌上型電腦所執行的工作延伸到智慧型手持裝置。例如警用PDA的即時車牌查驗系統、停車管理處的手持開單裝置、餐廳的手持點餐機、物流業的手持點收貨

裝置、電力公司的手持巡檢平板電腦等。

近年來更由於Apple iPhone及iPad的流行帶動下，智慧型手持裝置不只在消費性電子市場大發異彩，同樣的在各產業及企業用戶的市場亦快速成長中。

威強電集團，早從2008年即開始佈局研發設備及成立專責單位。並於2010年台北國際電腦展正式發表，陸續推出多款機型分別用於醫療，零售及車用資訊娛樂、未來將持續投入研發生產。

#### (9) 車載行動電腦

自從 GPS 全球定位系統及 3.5G/4G 無線通訊上網的技術成熟及價格經濟兩種因素相輔相成，使得 LBS (Location-Based Service) 成為快速成長的新興產業。應用市場包括私人小轎車的保全及緊急救援服務、計程車叫車服務、企業車隊管理、物流效率管理等。威強電集團使用在工業電腦領域的多年經驗，加入了車用技術及元素開發出一系列新產品。例如 GPS 模組整合、3.5G/4G 模組整合、車用電源管理系統、即時車輛檢修及車用通訊協定等，目前產品出貨已遍及全世界及各種營業用車輛使用，包括救護車、消防車、起重機、農耕機、貨卡車、貨櫃拖車及小巴出租車等。未來更預計以數倍成長，提供各種不同 LCD 尺寸及高/中/低階產品，供各種車輛及場合使用。

#### (10) OEM/ODM：

鑑於客戶客製化需求以及國際大廠外包代工之趨勢形成，市場成長性需求均以客製化訂單為主，因此產業電腦廠提昇客製化接單比重之態度相對積極，中小型產業電腦廠商在彈性客製化接單上彈性較佳，客製化接單關鍵在於產業人才是否充足。提昇客製化接單是一種經營觀念的調整，不僅需要前端應用市場的開發，同時也需要後段作業流程配合，尤其是供應鏈的管理與品質系統的建置，都攸關是否能獲得客戶青睞的關鍵。中小型工業電腦廠商如冀求 ODM 訂單持續成長，提升業績，必須大量配置人力，滿足客戶端各式不同的需求，客製化比例若拉昇，則產品管理、測試驗證及研發人員的數量也須相對增加，投入的人事成本也相當可觀。

儘管 OEM/ODM 是營收成長的快速來源，但是一般來說，因大客戶的議價能力較強、訂單量大與時間較長等因素，OEM/ODM 的毛利率大致只能維持 15~25% 左右，相較於一般工業電腦產品的毛利率動輒 40% 上下，的確低了許多，因此，對於無規模經濟產業電腦小廠來說，接單越多，毛利越低，同時還須額外因應 ODM 客戶對於工廠管理、製程追蹤、開發作業流程、彈性出貨、技術文件建檔等種種要求，此種商業模式以長期的角度觀之，大概只有具相當經濟規模且願意專心投入的大廠才具有競爭優勢，此亦為威強電長期建立之優勢。

#### (11) 垂直整合產品：

此類產品所延伸出來的市場規模將相當令人期待，廠商除需具備開發產業電腦的基本能力外，更需具備韌體開發能力及垂直整合的 know-how，才能將高效能、整合性、擴充性及相容性高的系統平台應用於各產業中，提供客戶 Time-to-Market 的服務。目前國內廠商大多朝此領域發展，未來產業電腦的發展潛力會在於垂直整合應用市場，對於具備高度整合技術能力的廠商將是一大機會。

相對於大多屬標準品的個人電腦，產業電腦主要應用於不同產業以及各種特殊應用系統中，其需採客製化的設計，所以應用的範圍較小，無法大量生產，製造模式屬於少量多樣，此種生產的彈性控制能力形成一定的進入障礙，相對的毛利率較不會受到擠壓，一般來說毛利可達30%~40%左右，而且客製化程度越高，毛利率越高。國內廠商因成本控制能力強，產品具價格優勢，且生產品質已達一流大廠水準，在近年來國際景氣低迷的情況下，國內廠商反而具市場優勢，短期毛利率仍可維持一定水準。

產業電腦的客戶以企業為主，當景氣復甦時，企業對IT之投資增加，因此產業電腦的需求也隨之上揚；但經濟不景氣時，產業電腦產品能夠讓企業減少人力、降低成本，所以，在不景氣中產業電腦的需求仍可維持平穩，受到的影響幅度較小，而軍事、航太、醫療及嵌入式板卡也同步呈現穩健成長趨勢。

就全球產業電腦區域銷售比例觀之，北美與歐洲是目前最主要的銷售地區，其次才是亞洲，但由於市場規模不大且利基市場的廠商眾多，大廠的市佔率也很少高過10%。產業電腦之主要應用見於不同之產業以及各式各樣之特殊應用系統，產品之設計與功能大多因應不同客戶之需求而量身訂作，屬於產品少量多樣化的商業模式，不願作非規模經濟生產的大廠與資金不足的小廠，不願或無法進入該種產業，使得此產業多少存在著進入障礙！然而，這種情況也將有所改變，隨著3C產品的相關供應商競爭加劇，也有大廠開始跨入這個領域，例如華碩、建碁、緯創等。有條件勝出的廠商，除了要有競爭對手很難跨越的經驗曲線、彈性營運模式與成本領導都將是新一波的挑戰。

### (三) 技術及研發概況：

#### 1. 最近年度及截至年報刊印日止投入之研發費用

單位：新台幣仟元

項目 \ 年度	104 年度	105 年度	106 年度截至 106.03.31
研發費用	461,808	526,202	123,098
營業收入淨額	6,825,287	7,643,637	2,202,357
研發費用占 營業收入比例	6.77 %	6.88 %	5.59 %

2. 最近年度及截至年報刊印日止開發成功之技術或產品

年度	項目
105 年度至 106.04.30	<ol style="list-style-type: none"> <li>1. 正式量產_Intel Skylake ULT CPU 超薄型工業等級平板電腦。</li> <li>2. 正式量產_Intel Low Power Braswell CPU 超薄型工業等級平板電腦。</li> <li>3. 正式量產_Intel Low Power Brawell CPU 一系列工業用主機板。</li> <li>4. 正式量產海事規範的全新大尺寸平板電腦及嵌入式系統。</li> <li>5. 正式量產Intel Broadwell ULT Core i CPU的車用等級嵌入式系統正式量產。</li> <li>6. 正式量產07/12/15/17吋安桌平板電腦。</li> <li>7. 正式量產10吋強固型安桌平板電腦。</li> <li>8. 正式量產5吋強固型安桌手持裝置。</li> <li>9. 正式量產7” 安桌車載平板電腦。</li> <li>10. 正式量產7” &amp; 10” Intel Low Power Bay Trail車載平板電腦。</li> <li>11. 正式量產15.6" 互動式觸控 Intel Haswell 平台彩票銷售機。</li> <li>12. 正式量產Intel Skylake 及Intel Braswell平台互動式觸控零售端點銷售機。</li> <li>13. 正式量產平台互動式觸控零售端點銷售機。</li> <li>14. 正式量產移動式診療設備之智能電源供應器及血壓檢測擴充模組。</li> <li>15. 正式量產雙影像輸出之無線多媒體廣告撥放器。</li> </ol>

(四) 長、短期業務發展計劃

1. 長期業務發展計劃

(1) 專注核心能力，創造經營規模

威強電集團除了經營品牌行銷、通路管理、參展促銷等業務活動外，並專注於提供 EMS 客戶先導型產品計畫(solution proposal)暨產品開發資源與支援(engineering resources)，同時落實精製化設計製造服務(Unique Electronics Manufacturing Service)之時效，品質與靈活度並聚焦於研發與生產。在設計方面，針對科技新知作深度的鑽研，累積各種專業 know-how，增加承接各式不同產品的能力。在製造方面也更能專注於改進製程，提升生產效率與產品品質。

品牌與代工分別致力於經營經銷商通路管理與客製化設計及製造服務，均獲得客戶的高度肯定。由於時空環境改變，多數國際知名廠牌都在中國設立亞太總部或者採購中心，地區性的代工估價需求直接發給中國供應商，威強電集團中的上海芯發威達即配置行銷業務開發工程師可獨立承接。因此威強電集團也因應潮流靈活調度，於 102 年集團資源重新整合，將代工業務與品牌業務緊密配合，藉由品牌知名度及自有創新產品吸引有代工需求的客戶，經由這樣管道得到的代工詢價將更加符合威強電的核心能力與研發強項，把握度高，合作達成率也勢必等同增加。未來在客戶的價值鏈中，除了產品開發的創

意、行銷與品牌的經營之外，威強電皆可為客戶提供全方位的服務。

## (2) 極大化集團資源，創造經營綜效

威強電集團涵蓋「上海芯發威達(Armorlink SH)」、「興威(XingWei)」、「IEI Technology USA」、「威聯通(QNAP)」、「百視美(BriteMED)」及「洋威數控 (MotorCOM)」等事業體。其中「威強電」、「威聯通」、「百視美」與「洋威數控」專注於品牌之經營，對於市場之差異性能有較高的掌握度，對威強電而言能夠經由槓桿效應(leverage)以不同產品線擴大市場接觸面，進而了解最新市場脈動與趨勢，在與客戶互動，提供解決方案時，更能貼近客戶期望。上海芯發威達與興威則提供成本導向(cost leadership)與垂直整合式的 EMS 服務，供應鏈掌握度高，價格與時效兼顧，以倍數計的拉高了 UEMS 之生產能量。IEI Technology USA 則是拓展美國市場之最前線，不僅具有業務開發之功能，同時亦提供在地化的售後服務(local service)，是完整化威強電全球運籌服務之首站。透過專業分工、分進合擊之營運模式，期能以清楚的定位極大化集團的資源運用。

## 2. 短期發展目標

### (1) 產品及服務創新，追求高成長

一般的營運模式從產品概念構想、設計、研發、製造、運籌、到技術支援，提供客戶一次到位 (one-stop shopping) 之全方位解決方案 (total solution)，威強電定義之精製化設計及製造服務(Unique Electronics Manufacturing Service) 在客戶服務上的加值除了 one-stop shopping，更重視服務之靈活度(flexibility)。過去幾年威強電除了加強工業設計 (ID) 能力，更建構了一次到位的全方位之快速打樣，可以提供即時彈性的設計方案。威強電 UEMS 聚焦於特殊產業應用市場(專用機市場)，包括嵌入式系統、自動化設備、醫療設備、軍用設備、網安設備、車機(vehicle)設備與博弈設備，產品特色為少樣多量，不若一般 EMS 之大規模生產，而這類型的客戶最需要的即是速度與彈性，因此，我們從成本評估、設計時效、生產管理等細節皆以價值工程進行設算，並提供客戶最富彈性之解決方案 (solution proposal)，以贏得客戶之信賴。

### (2) Time to Market, Long Term Support

而在標準化的自有產品設計製造銷售方面，也因為積極爭取參與主要晶片設計商英特爾的早鳥計畫，搶先同業取得新相關設計資訊，併同步獲得全力技術支援，輔以多年累積之市場經驗與設計的靈活思維，所開發之產品觸角寬廣，打樣快速正確，得以領先市場提供經銷商價格合理的多樣化新科技新選擇，自然利潤與成長雙雙可期。

## 二、市場及產銷概況

### (一)市場分析

#### 1. 主要產品之銷售地區：

單位：新台幣仟元；%

地區	105 年度	
	金額	百分比
美洲	3,949,495	51.67 %
內銷	319,786	4.18 %
亞洲	2,307,740	30.19 %
歐洲	1,010,046	13.21 %
其他	56,570	0.74 %
總計	7,643,637	100 %

#### 2. 主要產品之市場佔有率：

威強電為全球工業電腦之供應商，工業電腦具備多樣少量之產業特性，故其全球銷售市場目前尚無確切之統計數據可明示威強電於工業電腦市場佔有率。

#### 3. 市場未來之供需狀況與成長性：

工業電腦涵蓋範圍廣闊並不只限於工業用途，市場應用十分廣泛，除了傳統所認知的工廠自動化(FA)、伺服器、人機介面、POS、ATM 外，像是數位影音播放、定位導航、安全監控等隨著生活與科技的結合，逐漸走向個人化，家庭化的應用，需求也因普及化的應用而大增，各相關特定市場每年均呈現穩定之成長，在未來更將隨著人類追求更加舒適與方便之趨勢，逐步深入每一生活領域，因此預期未來產業電腦產業之需求會逐漸提升。

未來工業電腦在市場方面：前景較佳且較引人注目為互動式多媒體應用平台、醫療設備、工業級的觸控平板電腦、智慧型手持裝置、影像監控及資料收集系統、車載行動計算裝置等市場。

#### 4. 競爭利基：

擁有硬體、軟體、驗證與快速打樣之完整研發團隊與整體 IT 基礎平台是威強電最突出的競爭利基。威強電是少數擁有完整研發團隊的產業電腦 EMS 廠，具備機構設計、電路設計、軟體、韌體、作業系統研發能力，生產方面則從模具開發、塑膠射出、鐵件生產、單板電腦打件到系統組裝一體整合，有效完成設計、研發、生產、製造及業務行銷至全球之一貫作業，不僅於對市場走向、客戶需求等反應時間較短，能有效掌握市場情報，並以良好品質獲得客戶忠誠度及品牌認同度，是不容忽略的競爭利基。

#### 5. 發展遠景之有利、不利因素與因應對策：

威強電所屬產業為資訊工業中之產業電腦，為技術與資本密集產業，



其產品少量多樣且功能與規格推陳出新，需隨時因應市場需求，展現其彈性與應變能力，方可保持其競爭力。茲就本公司營運及未來發展之有利、不利因素及其因應對策加以分述如下：

(1) 發展遠景之有利因素：

A. 強大而充沛的自行研發能力

截至目前本集團研發人員近500人，其與經營階層均長期投入產業電腦領域，對於該產業環境及趨勢有著深刻之瞭解。自公司成立以來即掌握產業電腦發展之趨勢積極研發產業電腦相關產品，舉凡產業電腦用主機板、介面卡、系統產品及網路磁碟機等相關週邊產品，均可自行研發及製造，進而建立全系列產業電腦產品，可充份滿足客戶之需求。

B. 持續的研發人力與設備投資

有鑑於近年各界對於行動裝置的接受與運用大幅成長，威強電也將此類產品視為具有爆發性潛力的產業電腦來經營，不僅延攬具有多年經驗的人才做產品規劃，並深耕 Andriod 作業系統與之搭配，為開創新的客戶群做好萬全的準備。

對於科技進步下越來越高速的各項傳輸介面，也不吝投資各項測試儀器確保品質符合規範。不但在研發端採購相關設備，在生產工廠端，也建置同樣的設備驗證量產品質，確實為客戶做好把關的動作，維繫客戶的信賴感與滿意度。

C. 一次到位、快速打樣及研發時程縮短

從概念設計、ID開發功能規格確認到打樣測試，開發時程幾乎縮短為同業的一半，如此能力頗受客戶肯定。

D. 產業供應體系(Supply Chain)健全，上下游產業整合能力強

我國自七〇年代即積極發展資訊工業，並培養充沛的高素質工程技術人員，產銷體系亦日趨完備。在此一資訊產業之競爭優勢下，可充份支援我國之產業電腦產業，強化於國際間之競爭力，多年來我國資訊硬體產業產值即高居世界前幾名。因此也使我國多年來享有”電腦王國”之美譽。近年隨著上游台商到大陸設廠製造零組件降低成本，本公司在此有利之大環境下，除關鍵零組件外，一般零組件均可快速且低價取得，故整體發展仍具潛力。威強電積極與主要上游供應商維繫緊密關係，保持兩三家合作廠商以靈活調度生產所需材料，推動先導性產品開發專案，並參與新產品之行銷活動，故在成本管控與新技術的導入上都有顯著的成效。

E. 中國大陸行銷及生產佈局

威強電為開拓 EMS 業務，服務大型客戶，早一步立足上海，除能滿足客戶大量生產的需求外，對生產成本的控制也能帶來較高的獲利。由有甚者，上海據點與各跨國企業設在上海的亞洲總部能有更密切的接觸，得到更好的商業機會，針對日益擴大的內需也可就近了解需求提供在地服務。

大陸廠加入營運且持續擴大產能，並逐步建構上海接單、製

造及研發等中心。

#### F. 產銷高品質產品之觀念與堅持

良好產品品質是企業生存與發展之命脈，而產業電腦產業對於品質之要求更是嚴格，因此本公司自成立以來即秉持"正確、迅速、確實"之品質政策，有專責部門致力於產品品質之提昇、產品品質之檢驗與維持及客戶之售後服務工作，於87年通過ISO 9002之品質認證，89年通過ISO 9001認證，93年更進而通過ISO 14001環境管理系統認證，96年與100年台灣廠及上海廠分別通過ISO13485：2003醫療產品管理系統認證。產品品質一致獲得客戶之信賴與肯定，此一有利因素亦為本公司永續經營與迅速成長之原動力。

#### G. 部份重要零組件之關鍵技術國內已達國外大廠之製造水準，可有效降低成本，提高產品競爭力

過去本公司產品所用部份重要零組件之技術發展仍由國外廠商主導，如中央處理器(CPU)係由美國Intel公司所獨霸，而目前液晶顯示器(LCD PANEL)之市場主要仍由日、韓等大廠掌握，一旦市場供需失調，易導致價格劇烈變動與供貨不足等情形。而目前液晶顯示器(LCD PANEL)部分，國內廠商已可集合外國先進之技術及台灣本土之彈性製造與技術人才，其生產技術已達日本、韓國第一級製造商之水準，且具價格競爭優勢，故直接向國內廠商進貨，可有效降低成本，提高產品競爭力。另外，觸屏(Touch Panel)國內廠商技術已達國際水準，成本可以大幅降低。

#### H. 整合式電子化管理系統，提高營運管理與經營績效

本公司極為重視營運管理與經營績效，近年來積極導入各類電子化資訊管理系統，並充份加以整合運用，使全公司之各部門均能以電子化、資訊化之管理與運作方式，包含Oracle ERP、ASCP、PLM、MES、BI、e-Procurement 及 eGPMS、CRM 等，藉以提升營運效率，更與時並進、以掌握時代潮流與趨勢之精神，積極朝向電子商務化公司之型態邁進，期能提供客戶更方便、迅速之交易方式與服務。此一資訊化與效率化之優勢，實為本公司競爭與發展之一大利基。

#### I. ROHS產品導入

因應歐盟禁用有害物質之規範(ROHS)，所有資訊類產品製造商皆投入許多人力物力，進行新產品設計以及製程改善，在這部份的投資金額，有助於檢視公司財務體質，並於變更製程的過程中，同時也完成對過去生產能力的總檢討，加強了改善製程的掌握能力，對於威強電而言，是一利多因子。ROHS全面導入有成，近來更積極參與最新環保趨勢，制定內部採購規範，開始採用無鹵素產品，並逐步推行至全面導入，在此同時也持續有效管理供應商符合ROHS、Halogen Free 的要求。

### (2) 不利因素及因應措施

#### A. 部份重要零組件之關鍵技術由國外大廠主導

本公司產品所用部份重要零組件之技術發展仍由國外廠商主導，如中央處理器(CPU)係由美國Intel公司所獨霸，一旦市場供需失調，易導致價格劇烈變動與供貨不足等情形。

因應對策：本公司除與原有主要供應廠商，維持良好及長期合作關係外，另一方面適度調整採購來源並分散至不同進貨廠商，以適度分散進貨來源，同時也積極尋求替代產品以及導入不同的設計方案，以維持自主性及靈活度，以降低營運風險。

#### B. 基礎勞工短缺，工資成本日益提高

近年來服務業相關產業蓬勃發展，製造業等較辛苦的工作從業人員減少，致基礎勞工招募不易，另因應法律需求實施新制退休金及加徵二代健保保費等因素，致工資成本大幅增加，亦造成國內廠商營運之壓力，而中國大陸因為勞工政策改變，亦不復以往低廉，且因各項自動化設備及儀器的投資，對於低廉勞力的需求亦不若一般傳統行業，反而較需要技術勞工。

因應之道：

- (a) 提供完善之職工福利以吸引優秀勞工投入生產行列，並透過員工分紅制度，增進員工向心力。
- (b) 增進生產製程標準化程度，並持續改進製程，以提昇人力使用效率。
- (c) 透過現場製造管理系統MES (Manufacturing Execution System) 有效管理生產製造效率及品質。

#### C. 氣候異常，災變風險增加

- (a) 分散製造基地 (manufacturing site) 除台灣外，另於上海設廠，互為備援，分散風險。
- (b) 設定安全庫存量，爭取應變時間

#### D. 全球景氣波動

景氣急凍急升，需求陡降導致訂單量急縮，使企業面臨庫存增加與現金週轉壓力，當景氣回春又因市場零件庫存水位低無法於短期內滿足生產需求，易錯失商機。因應之道如下：

- (a) 重新檢視庫存結構，做好零件之批次採購量與採購金額規劃。
- (b) 研發人員開發新案時，儘量採用通用料件，方便物料於不同機種間靈活調度，並協助去化庫存量。
- (c) 審慎評估預估接單量，採取接單生產模式，降低成品庫存。

#### E. 原料漲價，全球物料短缺

景氣急速滑落谷底後逐步回溫，但因原料漲價及勞工短缺問題導致全球物料短缺交期延宕：

- (a) 針對單一來源和長交期零件及早與客戶溝通，預估需求量及早下單。
- (b) 積極找尋替代料，靈活調度。
- (c) 與供應商協商長期交貨合約價。

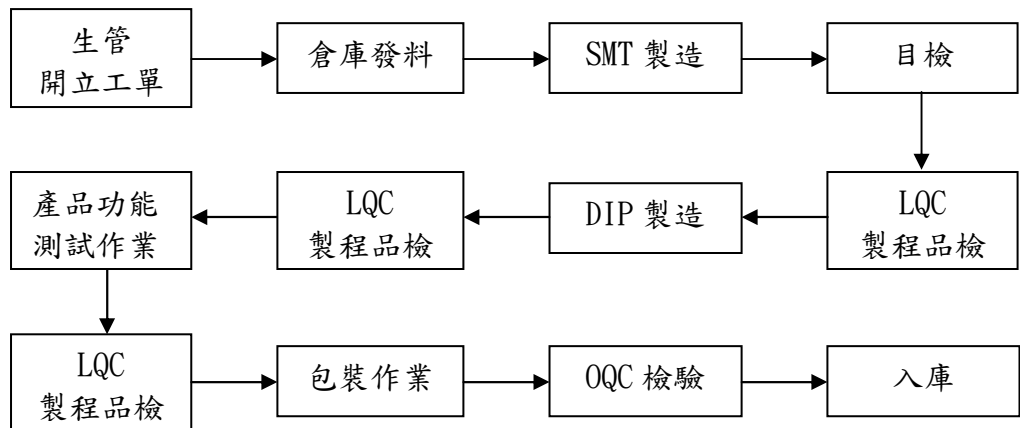
(二) 主要產品之重要用途及產製過程

1. 主要產品之重要用途：

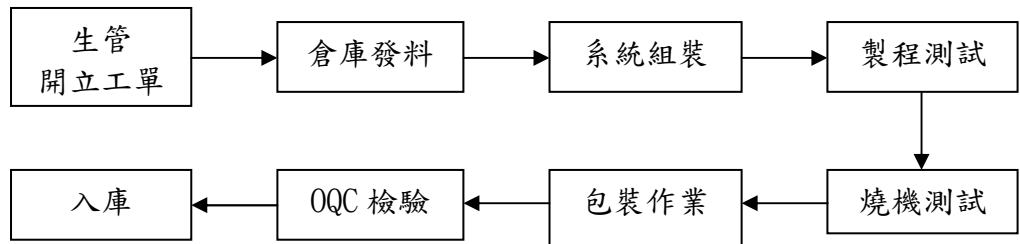
類別	主要產品重要用途
自動化設備	LCD 電腦工作站 產業級電腦工作站 商品條碼識別與整合系統 各類自動化生產/銷售終端機 整合型監控系統 商用廣告機
醫療系統	醫療用高解析度 LCD 電腦、顯示屏 嵌入式單板電腦 醫療用嵌入式電腦 可攜式醫療資訊查核紀錄系統、醫療診斷系統
遊戲機	可攜式小型 LCD 電腦 互動式觸控電腦及顯示屏 多功能彩票對獎機 多重影像輸出博奕機 互動式運動健身器材資訊顯示裝置
工業電腦/嵌入式系統	嵌入式、插槽式主機板 被動式無源背板(Backplane) 各類通訊卡、VGA 卡、LCD 卡、影像擷取卡 各類產業級機箱(Chassis) 網路磁碟機(NAS) LCD 平板電腦 工業用相機
智慧型手持裝置	雲端計算 倉儲管理 物聯網 行動下單與收銀系統 行動醫療看護 企業行動辦公室 巡檢與即時監控通訊
影像監控及資料收集系統	即時影像監控 監控管理與維護 資料收集與監控
車載行動計算裝置	車隊管理及派遣系統 防盜與緊急救援 即時遠端車輛檢測系統 人員管理與績效管理
火車/列車專用控制器	列車狀況監控 車廂內監視
航海用平板電腦/監視器/嵌入式電腦	艦橋內海圖專用平板電腦 艦橋內海圖監視器 船用工業嵌入式電腦控制器

2. 產製過程：

(1) 主機板及介面卡類



(2) 產業電腦類



### (三) 主要原料之供應狀況

本公司主要原料為IC半導體、電源供應器、印刷電路板及LCD PANEL/Touch等。

各主要原料採購來源皆有兩家以上之供貨廠商，不致於發生進貨太集中或斷料之風險。且主要進貨之廠商與本公司亦往來甚久，遇有特殊情況需求均能全力配合，彼此維持長期而穩定之合作關係。故本公司主要原料之供貨情形良好無虞。

### (四) 最近二年度任一年度中曾占進(銷)貨總額百分之十以上之客戶名稱及其進(銷)貨金額與比例

#### 1. 最近二年度任一年度中曾占進貨總額百分之十以上之主要供應商資料：

項目	104年			105年			106年度截至第一季止			
	名稱	金額(仟元)	占全年度進貨淨額比率〔%〕	名稱	金額(仟元)	占全年度進貨淨額比率〔%〕	名稱	金額(仟元)	占當年度截至前一年度進貨淨額比率〔%〕	與發行人之關係
1	廠商 A	677,315	16%	廠商 A	890,284	18%	廠商 A	191,992	18%	無
	其他	3,485,267	84%	其他	4,084,123	82%	其他	854,859	82%	
	進貨淨額	4,162,582	100%	進貨淨額	4,974,407	100%	進貨淨額	1,046,851	100%	

#### 2. 最近二年度任一年度中曾占銷貨總額百分之十以上之主要銷貨客戶資料：

項目	104年			105年			106年度截至第一季止			
	名稱	金額(仟元)	占全年度銷貨淨額比率〔%〕	名稱	金額(仟元)	占全年度銷貨淨額比率〔%〕	名稱	金額(仟元)	占當年度截至前一年度銷貨淨額比率〔%〕	與發行人之關係
1	客戶 A	1,238,039	18%	客戶 A	2,201,936	29%	客戶 A	1,007,269	46%	無
	其他	5,587,248	82%	其他	5,441,701	71%	其他	1,195,088	54%	
	銷貨淨額	6,825,287	100%	銷貨淨額	7,643,637	100%	銷貨淨額	2,202,357	100%	

(五) 最近二年度生產量值

單位：片/台/新台幣仟元

年度 銷售 量值 主要商品	種類	104 年度			105 年度		
		產能	產量	產值	產能	產量	產值
工控介面卡	外購	-	1,180	3,643	-	2,035	5,695
	自製	175,000	169,601	165,537	96,000	91,564	159,663
工控主機板	外購	-	49	198	-	8	20
	自製	366,000	352,800	1,018,958	341,000	323,774	1,005,766
產業電腦產品	外購	-	34,835	148,472	-	27,680	137,025
	自製	232,000	235,274	2,610,776	256,000	247,957	3,361,495
產業電腦週邊產品	外購	-	1,397,487	228,737	-	1,617,342	251,523
	自製	1,068,000	1,042,899	245,631	1,979,000	1,879,605	229,470
其他	外購	-	-	650	-	-	166
	自製	35,000	-	165,927	24,000	-	160,186
合計	外購	-	1,433,551	381,700	-	1,647,065	394,429
	自製	1,876,000	1,800,574	4,206,829	2,696,000	2,542,900	4,916,580

(六) 最近二年度銷售量值

單位：片/台/新台幣仟元

年度 銷售 量值 主要商品	104 年度				105 年度			
	內 銷		外 銷		內 銷		外 銷	
	量	值	量	值	量	值	量	值
工控介面卡	3,136	3,484	149,272	200,785	8,423	3,863	86,914	163,219
工控主機板	41,445	189,196	279,945	1,377,484	26,148	134,708	280,263	1,399,129
產業電腦產品	6,893	105,609	298,336	3,996,839	4,991	79,008	287,994	4,916,078
產業電腦週邊產品	171,434	77,257	1,636,728	608,830	238,465	58,455	2,137,876	526,795
其他	1,076	14,134	37,918	251,670	4,627	43,752	54,581	318,630
合計	223,984	389,680	2,402,199	6,435,608	282,654	319,786	2,847,628	7,323,851

### 三、最近二年度及截至年報刊印日止從業員工資料

106年3月31日

年 度		104 年度	105 年度	當 年 度 截 至 106 年 3 月 31 日
員 工 人 數	直接人工	732	477	398
	間接人工	949	1,240	1,227
	合 計	1,681	1,717	1,625
平 均 年 歲		33	33	33
平 服 務 年 均 資		4 年	5 年 1 個 月	4 年 7 個 月
學 歷 分 布 比 率	博 士	0.1 %	0.1 %	0.1 %
	碩 士	7.0 %	7.5 %	8.4 %
	大 專	38.2 %	36.3 %	39.3 %
	高 中	30.7 %	31.2 %	28.7 %
	高 中 以 下	24.0 %	24.9 %	23.5 %

### 四、環保支出資訊

- (一) 最近年度及截至年報刊印日止，因污染環境所受損失及處分之總額：無。
- (二) 未來因應對策：不適用。

### 五、勞資關係

#### (一) 員工福利措施及實施情形：

本公司於民國 87 年 9 月 30 日成立了職工福利委員會，除了給予員工婚喪傷病福利補助外，不定期舉辦旅遊、晚會及社團競賽等活動。另外，本公司除依政府規定實施勞健保外，公司亦為員工投保團體保險，且相當注重員工健康，每年亦定期辦理健康檢查。針對女性同仁哺乳需求設置有哺集乳室，並與文教機構合作托兒措施。並於章程明訂員工酬勞政策，落實員工即股東之理想，鼓勵意見參與、團結合作，以共同經營公司業務。

#### (二) 員工進修、教育訓練與其實施情形：

本公司設有教育訓練中心，具備完善的教育訓練體系。從新進人員訓練、專業技術培訓及主管才能的培訓，並也在內部做知識分享或舉辦讀書會，鼓勵每個員工主動提出新的看法與新的提案。透過公司不斷的安排內部與外部的訓練課程，藉以吸收新知，提高員工素質，加強員工領導能力。

#### (三) 退休制度及實施情形：



1. 舊制退休金：

本公司對正式聘用之員工訂有退休辦法。依該辦法規定，退休金之給付係按其工作年資，年滿一年給予兩個基數，但超過十五年之工作年資(三十個基數)後，每滿一年給予一個基數，最高總數以四十五個基數為限。未滿半年者，以半年計，滿半年者以一年計。退休金基數的標準，係指核准退休前六個月之平均工資。

本公司設有勞工退休準備金監督委員會以管理退休準備金之提撥、提領等事宜。

本公司依專業退休金精算師之報告得知本公司舊制退休金已超額提撥，經專案向新北市政府申請，獲准自 95 年 9 月至 103 年 9 月暫停提撥勞工退休準備金。後因子公司員工調任本公司，致保有舊制年資人數增加，故自 103 年 10 月起重新開始提撥舊制退休準備金。

2. 新制退休金：

自 94 年 7 月 1 日起，本公司因應勞退新制之施行，設立勞工退休金提繳單位，並按月為選擇勞退新制之員工提繳勞退金，提繳金額按其申報提繳工資之 6%。

本公司保留員工年資，員工達退休資格時，則按其新舊制年資計算退休金。

(四) 勞資間之協議情形：

本公司自創立之初，即特別重視勞資關係，視員工為公司之重要資產，並定期召開舉辦勞資會議，勞資雙方均能在尊重勞資倫理下圓滿運作。

(五) 員工行為或倫理守則：

本公司為了讓全體員工瞭解員工行為準則、倫理及權利義務，特訂有相關辦法規範，並不定時透過公告提醒員工遵循之。其相關辦法簡述如下：

1. 員工行為與紀律規範：

- (1) 上班時應配戴識別證及標示牌。
- (2) 遵守公司規定之上下班時間。
- (3) 上班鈴響必須立即就定位工作，不得拖拉。
- (4) 廠內嚴禁酗酒及打架行為。
- (5) 工作場所內嚴禁抽煙吸毒，或不法行為。
- (6) 嚴禁違反有損公司名譽事件發生。
- (7) 上班時間不得有下列情形：
  - A. 閒逛或躲在隱密處休息。
  - B. 擅自離開座位。
  - C. 照鏡子或化粧。
  - D. 聊天、喧嘩或兩人併坐一張椅子。
  - E. 打瞌睡。
  - F. 吃零食、嚼口香糖或儲存食物於工作場所。
  - G. 閱讀書報雜誌、傳看照片或聽音樂唱歌。
  - H. 在工廠內吸煙。
  - I. 破壞公物或環境衛生清潔。

2. 性騷擾防治：

本公司訂定〈性騷擾防治措施及懲戒辦法〉並公告，目的為維護性

別工作平等及人格尊嚴，公司嚴禁就業場所之性騷擾行為。

3. 核決權限辦法：

本公司訂有核決權限辦法，針對各項作業流程訂定明確核決權限，並有職務代理人制度，務使公司業務營運正常。

4. 績效考核管理：

本公司定期進行績效考核，發掘鼓勵優秀人才及了解員工之發展潛能與志向，並朝目標化管理，以期個人目標與公司目標結合並進，並使員工之升遷與獎懲公平合理化。

5. 工作規則：

本公司為健全組織，提高人力運用，提昇經營管理績效，特依照勞動基準法及其他相關法令訂定本規則，本公司及所屬員工應遵守本規則之規定。工作規則主要內容如下：

- (1) 總則：載明訂定工作規章之目的。
- (2) 服務原則：員工應遵循主管指導，不得洩漏公司機密，不可將公物攜出使用。
- (3) 僱用、解職及停薪留職、資遣：明訂任用、離職、解僱、留職停薪等相關規定。
- (4) 工作時間：載明工作、休息、加班等時間規範。
- (5) 工資：包含薪資項目、薪資發放、獎金等相關規定。
- (6) 休假與請假：包含請假中各種假別及國定假日等休假之規範。
- (7) 獎懲：員工獎勵與懲處之相關規定。
- (8) 退休：規範員工退休資格及退休金之計算。
- (9) 災害傷病補償及撫卹：員工因公或非因公致死亡、殘廢、傷害或疾病時之相關補償。
- (10) 性騷擾防制：關於性騷擾之防治與懲處。

**(六) 工作環境與員工人身安全之保護措施**

本公司依員工人數訓練數名急救人員，確保緊急事故發生時能適當處理與聯絡。每年亦定期舉辦消防逃生演練及辦理員工免費健康檢查，以維護員工安全與健康。

本公司依勞工安全衛生法，辦理勞工安全衛生工作，防止職業災害發生，保障員工安全與健康，並制定「安全衛生工作守則」，針對工作環境與員工人身安全相關規範，讓員工依循遵守執行。其主要內容概述如下：

1. 工作場所一般安全衛生守則：

- (1) 進入工作場所時，應先瞭解工作環境中有無不安全情況。
- (2) 工作時應配戴適合需要的個人安全衛生防護具。
- (3) 工作場所之地面及四週應經常保持乾燥與整潔。
- (4) 作業場所內之雜物及危險物碎片應經常清除以免傷害人員。
- (5) 工作場所內所使用之揮發性溶劑應隨時加蓋。
- (6) 輸送機上有集電處嚴禁觸摸。
- (7) 橫移台車設備嚴禁攀附欄杆或進入。
- (8) 勿使用不安全的工具及機械設備。
- (9) 機械之防護網等安全設備不得任意拆下或破壞。
- (10) 從事設備之清潔或加油時需停機作業。
- (11) 物料、工具不可任意堆置梯口以免危險。

- (12) 可能有物體飛落之場所，應戴安全帽。
- (13) 堆高機駕駛需經專業訓練或有執照者方可使用，並注意安全。
- 2. 機器設備作業安全守則：
  - (1) 機器設備於運作時禁止伸入頭、手或其他物品。
  - (2) 項鍊、懸掛物等配帶時不得外露。
- 3. 車輛機械作業安全守則：
  - (1) 不得無照駕駛。
  - (2) 禁止停放於廠間交通要道。
  - (3) 駕駛者離開其位置時，應將原動機熄火、制動、並安置煞車等防止車輛滑走。
  - (4) 應依製造廠商規定之安全度及最大使用荷重等操作。
  - (5) 禁止停放於有滑落危險之虞之斜坡。
  - (6) 不違規停放車輛。
  - (7) 依道路規定行駛速率駕駛。
  - (8) 注意行車安全，並注意其保養。
- 4. 一般電器作業安全守則：
  - (1) 勞工應嚴格遵守電器安全規章。
  - (2) 未斷電切勿觸摸任何電路。
  - (3) 電器機械運轉中，發現異常需聯絡維修人員，並切斷電源。
  - (4) 不可在電源插座上裝接過多之電器設備。
  - (5) 不可擅入高壓變電站等危險地區。
- 5. 搬運倉庫安全守則：
  - (1) 易燃物、易爆物應貯存於單獨之隔離倉庫。
  - (2) 物料存放不得阻礙滅火器及消防安全出入口。
  - (3) 不可用拋擲方式傳遞物品。
  - (4) 物料適當堆積，以免崩落傷人。
- 6. 教育與訓練
  - (1) 員工對公司實施或指派之安全衛生教育訓練有接受之義務。
  - (2) 主管或領班對特殊之作業，應指派接受過該特殊作業安全衛生教育訓練之勞工為之，嚴禁未受特殊安全衛生教育訓練之員工從事該作業。
  - (3) 員工未受過該特殊作業安全衛生教育訓練，不得擅自從事該作業，主管或領班並應隨時加以注意。
  - (4) 非接受過危險性機械或設備操作人員安全衛生教育訓練之員工，禁止操作危險性機械或設備，主管或領班並應隨時加之注意。
- 7. 其他
  - (1) 隨時注意防火防災。
  - (2) 頂樓欄杆嚴禁攀爬等危險動作。
  - (3) 對違反本守則規定之員工、主管或領班，公司得依情節予以處分，並列為考核員工項目，必要時將報請勞動檢查機構處理。
  - (4) 對積極遵行本守則之員工足為表率者，或提供相關安全衛生意見以預防職災事故有所成效者，公司得依情節予以獎勵，必要時發予獎金、加薪或升職等獎勵。

(七) 最近年度及截至年報刊印日止，因勞資糾紛所遭受之損失，並揭露目前及未來可能發生之估計金額與因應措施：無。

#### 六、重要契約

本公司截至年報刊印日止仍有效存續及最近年度到期之供銷契約、技術合作契約、工程契約、長期借款契約及其他足以影響股東權益之重要契約：

契約性質	當事人	契約起迄日期	主要內容	限制條款
委任	IBM	104. 8. 1~106. 12. 31	顧問服務	無

## 陸、財務概況

### 一、最近五年度簡明資產負債表、綜合損益表、會計師及其查核意見

#### (一) 合併簡明資產負債表及綜合損益表資料

##### 合併簡明資產負債表-國際財務報導準則

單位：新台幣仟元

項 目	年 度	最近五年度財務資料 (註 1)					106 年度截至 106 年 3 月 31 日 (註 2)
		101 年	102 年	103 年	104 年	105 年	
流動資產		6,869,660	13,074,810	10,886,530	8,102,499	7,594,378	7,168,613
不動產、廠房及設備		1,452,500	1,558,662	1,430,103	1,549,928	1,262,146	1,210,643
無形資產		31,291	25,025	14,744	19,129	15,912	14,831
其他資產		1,696,112	2,269,616	3,210,264	2,311,626	2,820,624	2,886,514
資產總額		10,049,563	16,928,113	15,541,641	11,983,182	11,693,060	11,280,601
流動負債	分配前	3,634,412	9,253,240	7,508,746	3,966,474	3,155,498	2,580,176
	分配後	4,076,884	10,739,947	8,329,532	4,623,103	尚未分配 (註 3)	尚未分配 (註 3)
非流動負債		251,011	656,606	801,670	530,655	619,581	643,738
負債總額	分配前	3,885,423	9,909,846	8,310,416	4,497,129	3,775,079	3,223,914
	分配後	4,327,895	11,396,553	9,131,202	5,153,758	尚未分配 (註 3)	尚未分配 (註 3)
歸屬於母公司業主之權益		6,164,140	6,999,039	7,231,225	7,486,053	7,917,981	8,056,687
股本		2,949,816	3,097,306	3,283,144	3,283,144	3,283,144	3,283,144
資本公積		970,900	970,900	970,900	972,312	970,900	970,900
保留盈餘	分配前	2,377,955	2,910,470	2,713,890	3,059,139	3,765,408	4,139,678
	分配後	1,787,993	1,237,925	1,893,104	2,402,510	尚未分配 (註 3)	尚未分配 (註 3)
其他權益		(134,531)	20,363	263,291	171,458	(101,471)	(337,035)
庫藏股票		-	-	-	-	-	-
非控制權益		-	19,228	-	-	-	-
權益總額	分配前	6,164,140	7,018,267	7,231,225	7,486,053	7,917,981	8,056,687
	分配後	5,721,668	5,531,560	6,410,439	6,829,424	尚未分配 (註 3)	尚未分配 (註 3)

註 1：本公司自 101 年度起採用國際財務報導準則。各年度合併財務報告均經會計師查核簽證。

註 2：106 第一季財務資料業經會計師核閱完竣。

註 3：尚未經股東會決議分配盈餘。

合併簡明綜合損益表-國際財務報導準則

單位：除每股盈餘為新台幣元  
外，餘係新台幣仟元

項 目 \ 年 度	最近五年度財務資料(註1)					106年度截至 106年3月31 日(註2)
	101年	102年	103年	104年	105年	
營業收入	5,512,365	4,890,416	6,371,416	6,825,287	7,643,637	2,202,357
營業毛利	1,849,759	1,567,117	2,023,290	2,267,480	2,591,750	735,987
營業損益	613,924	411,669	685,037	990,764	1,336,111	422,007
營業外收入及支出	471,444	960,537	1,084,642	476,297	406,602	46,495
稅前淨利	1,085,368	1,372,206	1,769,679	1,467,061	1,742,713	468,502
繼續營業單位 本期淨利	1,008,221	1,115,868	1,480,757	1,166,793	1,367,270	374,270
停業單位損失	-	-	-	-	-	-
本期淨利(損)	1,008,221	1,115,868	1,480,757	1,166,793	1,367,270	374,270
本期其他綜合損益 (稅後淨額)	(122,598)	157,324	238,822	(92,591)	(275,607)	(235,564)
本期綜合損益總額	885,623	1,273,192	1,719,579	1,074,202	1,091,663	138,706
淨利歸屬於 母公司業主	1,008,221	1,120,849	1,480,757	1,166,793	1,367,270	374,270
淨利歸屬於非控制 權益	-	(4,981)	-	-	-	-
綜合損益總額歸屬於 母公司業主	885,623	1,278,173	1,719,579	1,074,202	1,091,663	138,706
綜合損益總額歸屬於 非控制權益	-	(4,981)	-	-	-	-
每股盈餘	3.42	3.62	4.51	3.55	4.16	1.14

註1：本公司自101年度起採用國際財務報導準則。各年度合併財務報告均經會計師查核簽證。

註2：106年第一季財務資料業經會計師核閱完竣。

## (二) 合併簡明資產負債表及損益表資料-我國財務會計準則

## 合併簡明資產負債表-我國財務會計準則

單位：新台幣仟元

項 目	年 度	最近五年度財務資料(註1)				
		101年	102年	103年	104年	105年
流動資產		6,967,465				
基金及投資		1,318,157				
固定資產		1,590,004				
無形資產		61,727				
其他資產		89,149				
資產總額		10,026,502				
流動負債	分配前	3,615,790				
	分配後	4,058,262				
長期負債		-				
其他負債		229,590				
負債總額	分配前	3,845,380				
	分配後	4,287,852				
股本		2,949,816				
增資準備		-				
資本公積		972,732				
保留盈餘	分配前	2,258,457				
	分配後	1,668,495				
金融商品未實現損益		(25,377)				
累積換算調整數		26,332				
未認列為退休金成本之淨損失		(838)				
庫藏股票		-				
少數股權		-				
股東權益總額	分配前	6,181,122				
	分配後	5,738,650				

註1：本公司自101年度起採用國際財務報導準則，102年度至105年度財務資料請參閱「合併簡明資產負債表-國際財務報導準則」(P.73)。各年度合併財務報告均經會計師查核簽證。

合併簡明損益表-我國財務會計準則

單位：除每股盈餘為新台幣元  
外，餘係新台幣仟元

項 目 \ 年 度	最近五年度財務資料(註1)				
	101年	102年	103年	104年	105年
營業收入	5,512,365				
營業毛利	1,849,759				
營業損益	616,304				
營業外收入及利益	622,844				
營業外費用及損失	146,146				
繼續營業部門 稅前損益	1,093,002				
繼續營業部門 損益	1,015,104				
停業部門損益	-				
非常損益	-				
會計原則變動 之累積影響數	-				
本期損益	1,015,104				
每股盈餘	3.44				

註1：本公司自101年度起採用國際財務報導準則，102年度至105年度財務資料請參閱「合併簡明綜合損益表-國際財務報導準則」(P.74)。各年度合併財務報告均經會計師查核簽證。



(三) 個體簡明資產負債表及綜合損益表資料

個體簡明資產負債表-國際財務報導準則

單位：新台幣仟元

項 目	年 度	最近五年度財務資料(註1)				
		101年	102年	103年	104年	105年
流動資產		1,898,248	1,978,353	2,168,007	1,793,446	2,423,727
不動產、廠房及設備		403,966	545,488	657,917	844,441	636,351
無形資產		5,374	21,287	14,736	19,129	15,912
其他資產		4,921,026	5,719,712	6,126,488	6,563,375	7,238,749
資產總額		7,228,614	8,264,840	8,967,148	9,220,391	10,314,739
流動負債	分配前	811,452	919,163	1,277,158	1,210,928	1,773,400
	分配後	1,253,924	2,405,870	2,097,944	1,867,557	尚未分配 (註2)
非流動負債		253,022	346,638	458,765	523,410	623,358
負債總額	分配前	1,064,474	1,265,801	1,735,923	1,734,338	2,396,758
	分配後	1,506,946	2,752,508	2,556,709	2,390,967	尚未分配 (註2)
歸屬於母公司業主之權益		6,164,140	6,999,039	7,231,225	7,486,053	7,917,981
股本		2,949,816	3,097,306	3,283,144	3,283,144	3,283,144
資本公積		970,900	970,900	970,900	972,312	970,900
保盈留餘	分配前	2,377,955	2,910,470	2,713,890	3,059,139	3,765,408
	分配後	1,787,993	1,237,925	1,893,104	2,402,510	尚未分配 (註2)
其他權益		(134,531)	20,363	263,291	171,458	(101,471)
庫藏股票		-	-	-	-	-
非控制權益		-	-	-	-	-
權益總額	分配前	6,164,140	6,999,039	7,231,225	7,486,053	7,917,981
	分配後	5,721,668	5,512,332	6,410,439	6,829,424	尚未分配 (註2)

註1：本公司自101年度起採用國際財務報導準則。各年度個體財務報告均經會計師查核簽證。

註2：尚未經股東會決議分配盈餘。

個體簡明綜合損益表-國際財務報導準則

單位：除每股盈餘為新台幣元  
外，餘係新台幣仟元

年 度 項 目	最近五年度財務資料(註1)				
	101年	102年	103年	104年	105年
營業收入	3,813,523	3,234,791	4,853,731	4,836,395	5,662,513
營業毛利	800,703	773,669	1,236,893	1,231,976	1,355,730
營業損益	371,055	239,696	452,702	489,445	648,532
營業外收入及支出	696,983	1,063,801	1,218,546	916,512	994,869
稅前淨利	1,068,038	1,303,497	1,671,248	1,405,957	1,643,401
繼續營業單位 本期淨利	1,008,221	1,120,849	1,480,757	1,166,793	1,367,270
停業單位損失	-	-	-	-	-
本期淨利(損)	1,008,221	1,120,849	1,480,757	1,166,793	1,367,270
本期其他綜合損益 (稅後淨額)	(122,598)	157,324	238,822	(92,591)	(275,607)
本期綜合損益總額	885,623	1,278,173	1,719,579	1,074,202	1,091,663
淨利歸屬於 母公司業主	1,008,221	1,120,849	1,480,757	1,166,793	1,367,270
淨利歸屬於非控制 權益	-	-	-	-	-
綜合損益總額歸屬於 母公司業主	885,623	1,278,173	1,719,579	1,074,202	1,091,663
綜合損益總額歸屬於 非控制權益	-	-	-	-	-
每股盈餘	3.42	3.62	4.51	3.55	4.16

註1：本公司自101年度起採用國際財務報導準則各年度個體財務報告均經會計師查核簽證。

註2：106年第一季並未編制個體財務報告。

(四) 個體簡明資產負債表及損益表資料-我國財務會計準則

個體簡明資產負債表-我國財務會計準則

單位：新台幣仟元

項 目	年 度	最近五年度財務資料(註1)				
		101年	102年	103年	104年	105年
流動資產		1,944,155				
基金及投資		4,631,205				
固定資產		537,686				
無形資產		5,374				
其他資產		116,402				
資產總額		7,234,822				
流動負債	分配前	807,030				
	分配後	1,249,502				
長期負債		-				
其他負債		246,670				
負債總額	分配前	1,053,700				
	分配後	1,496,172				
股本		2,949,816				
增資準備		-				
資本公積		972,732				
保留盈餘	分配前	2,258,457				
	分配後	1,668,495				
金融商品未實現損益		(25,377)				
累積換算調整數		26,332				
未認列為退休金成本之淨損失		(838)				
庫藏股票		-				
股東權益總額	分配前	6,181,122				
	分配後	5,738,650				

註1：本公司自101年度起採用國際財務報導準則，102年度至105年度財務資料請參閱「個體簡明資產負債表-國際財務報導準則」(P.77)。各年度個體財務報告均經會計師查核簽證。

### 個體簡明損益表-我國財務會計準則

單位：除每股盈餘為新台幣元  
外，餘係新台幣仟元

年 度 項 目	最近五年度財務資料(註1)				
	101年	102年	103年	104年	105年
營業收入	3,813,523	\			
營業毛利	800,703				
營業損益	371,948				
營業外收入及利益	712,590				
營業外費用及損失	9,290				
繼續營業部門 稅前損益	1,075,248				
繼續營業部門 損益	1,015,104				
停業部門損益	-				
非常損益	-				
會計原則變動 之累積影響數	-				
本期損益	1,015,104				
每股盈餘	3.44				

註1：本公司自101年度起採用國際財務報導準則，102年度至105年度財務資料請參閱「個體簡明綜合損益表-國際財務報導準則」(P.78)。各年度個體財務報告均經會計師查核簽證。

#### (一)最近五年度簽證會計師姓名及查核意見

年度	簽證會計師事務所	簽證會計師姓名	查核意見
101年度	勤業眾信	許秀明、郭政弘(註一)	修正式無保留意見
102年度	勤業眾信	許秀明、郭政弘	修正式無保留意見
103年度	勤業眾信	林淑婉、郭政弘(註一)	修正式無保留意見
104年度	勤業眾信	林淑婉、許秀明(註一)	修正式無保留意見
105年度	勤業眾信	林淑婉、許秀明	無保留意見

註一：會計師更換係勤業眾信聯合會計師事務所內部組織調整之故。

## 二、最近五年度財務分析

### (一) 合併財務分析

分析項目		最近五年度財務分析(註1)					106年度截至 106/3/31 (註2)
		101年	102年	103年	104年	105年	
財務結構 (%)	負債占資產比率	38.66	58.54	53.47	37.53	32.28	28.58
	長期資金占不動產、廠房及設備比率	441.66	492.40	561.70	517.23	676.43	718.66
償債能力 (%)	流動比率	189.02	141.30	144.98	204.27	240.67	277.83
	速動比率	162.75	131.45	131.12	177.55	200.51	242.38
	利息保障倍數	75.04	28.00	12.88	14.45	57.99	-
經營能力	應收款項週轉率(次)	8.75	6.40	8.04	9.01	6.31	5.98
	平均收現日數	41.71	57.03	45.40	40.51	57.84	61.04
	存貨週轉率(次)	4.32	3.79	4.75	4.71	4.55	5.48
	應付款項週轉率(次)	2.51	2.08	3.16	3.35	3.06	3.38
	平均銷貨日數	84.47	96.35	76.86	77.49	80.22	66.61
	不動產、廠房及設備週轉率(次)	3.80	3.14	4.46	4.40	6.06	7.28
	總資產週轉率(次)	0.55	0.29	0.41	0.57	0.65	0.78
獲利能力	資產報酬率(%)	10.05	8.59	9.90	9.15	11.77	3.26
	權益報酬率(%)	16.63	16.93	20.78	15.86	17.75	4.69
	稅前純益占實收資本比率(%)	36.79	44.30	53.9	44.68	53.08	14.27
	純益率(%)	18.29	22.82	23.24	17.10	17.89	16.99
	每股盈餘(元)	3.42	3.62	4.51	3.55	4.16	1.14
現金流量	現金流量比率(%)	55.33	(5.37)	5.27	80.80	23.16	88.93
	現金流量允當比率(%)	108.89	90.34	66.72	117.47	94.83	113.16
	現金再投資比率(%)	19.04	(11.33)	(12.44)	27.23	0.81	6.20
槓桿度	營運槓桿度	1.20	1.32	1.18	1.13	1.09	1.07
	財務槓桿度	1.02	1.14	1.28	1.12	1.02	1.00

最近二年度各項財務比率增減變動達 20%者原因說明：

1. 財務結構：
  - (1) 長期資金占不動產、廠房及設備比率增加：主要係 105 年不動產出租轉列投資性不動產及獲利成長所致。
2. 償債能力：
  - (1) 利息保障倍數比率增加：主要係 105 年度稅前利益增加及償還借款使利息支出減少所致。
3. 經營能力：
  - (1) 應收款項週轉率（次）減少及平均收現日數增加：主要係 105 年第 4 季銷貨較去年同期增加，使期末應收帳款增加所致。
  - (2) 不動產、廠房及設備週轉率（次）增加：主要係 105 年營收成長及不動產出租轉列投資性不動產所致。
4. 獲利能力：
  - (1) 資產報酬率（%）增加：主要係 105 年獲利增加及因償還借款使平均總資產較去年減少所致。
5. 現金流量：
  - (1) 現金流量比率（%）及現金再投資比率（%）減少：主要係 104 年處分持有供交易之金融資產使營業活動現金大幅增加所致。

註 1：本公司自 101 年度起採用國際財務報導準則。各年度合併財務報告均經會計師查核簽證。

註 2：106 年第一季財務資料業經會計師核閱完竣。

(二) 個體財務分析

年 度 分析項目		最近五年度財務分析(註1)				
		101年	102年	103年	104年	105年
財務結構(%)	負債占資產比率	14.73	15.32	19.36	18.81	23.24
	長期資金占不動產、廠房及設備比率	1,588.54	1,346.62	1,168.84	948.49	1,342.24
償債能力(%)	流動比率	233.93	215.23	169.75	148.11	136.67
	速動比率	233.17	207.96	163.16	142.19	132.44
	利息保障倍數	0.00	0.00	0.00	0.00	328,681.20
經營能力	應收款項週轉率(次)	8.36	7.51	10.13	9.41	6.12
	平均收現日數	43.66	48.60	36.03	38.79	59.64
	存貨週轉率(次)	401.01	83.31	59.91	55.60	64.28
	應付款項週轉率(次)	9.84	8.03	9.34	8.67	6.57
	平均銷貨日數	0.91	4.38	6.09	6.56	5.68
	不動產、廠房及設備週轉率(次)	9.44	5.93	7.38	5.73	8.90
	總資產週轉率(次)	0.53	0.39	0.54	0.52	0.55
獲利能力	資產報酬率(%)	14.25	14.47	17.19	12.83	14.00
	權益報酬率(%)	16.63	17.03	20.81	15.86	17.75
	稅前純益占實收資本比率(%)	36.21	42.08	50.90	42.82	50.06
	純益率(%)	26.44	34.65	30.51	24.13	24.15
	每股盈餘(元)	3.42	3.62	4.51	3.55	4.16
現金流量	現金流量比率(%)	94.39	72.86	81.72	60.27	21.23
	現金流量允當比率(%)	100.41	114.79	80.09	82.82	71.15
	現金再投資比率(%)	1.31	3.06	(5.67)	(1.12)	(3.31)
槓桿度	營運槓桿度	1.04	1.07	1.11	1.10	1.08
	財務槓桿度	1.00	1.00	1.00	1.00	1.00

最近二年度各項財務比率增減變動達 20%者原因說明：

1. 財務結構：

- (1) 負債占資產比率增加：主要係 105 年第 4 季銷貨增加，使進貨產生之應付貨款金額亦增加所致。
- (2) 長期資金占不動產、廠房及設備比率增加：主要係 105 年不動產出租轉列投資性不動產及獲利成長所致。

2. 經營能力：

- (1) 應收款項週轉率（次）減少及平均收現日數增加：主要係 105 年第 4 季銷貨較去年同期增加，使期末應收帳款增加所致。
- (2) 應付款項週轉率（次）減少：主要係 105 年第 4 季銷貨增加，使進貨產生之應付貨款金額亦增加所致。
- (3) 不動產、廠房及設備週轉率（次）增加：主要係 105 年營收成長及不動產出租轉列投資性不動產所致。

3. 獲利能力：

- (1) 資產報酬率（%）增加：主要係 105 年獲利增加及因償還借款使平均總資產較去年減少所致。

4. 現金流量：

- (1) 現金流量比率（%）減少：主要係 105 年營運活動現金流入較 104 年減少及因 105 年第 4 季銷貨增加，使進貨產生之應付貨款金額亦增加所致。
- (2) 現金再投資比率（%）減少：主要係 105 年營運活動現金流入較 104 年減少所致。

註 1：本公司自 101 年度起採用國際財務報導準則。各年度個體財務報告均經會計師查核簽證。

註 2：106 年第一季並未編制個體財務報告。



#### 1. 財務結構

- (1) 負債占資產比率 = 負債總額 / 資產總額。
- (2) 長期資金占不動產、廠房及設備比率 = (權益總額 + 非流動負債) / 不動產、廠房及設備淨額。

#### 2. 償債能力

- (1) 流動比率 = 流動資產 / 流動負債。
- (2) 速動比率 = (流動資產 - 存貨 - 預付費用) / 流動負債。
- (3) 利息保障倍數 = 所得稅及利息費用前純益 / 本期利息支出。

#### 3. 經營能力

- (1) 應收款項(包括應收帳款與因營業而產生之應收票據)週轉率 = 銷貨淨額 / 各期平均應收款項(包括應收帳款與因營業而產生之應收票據)餘額。
- (2) 平均收現日數 = 365 / 應收款項週轉率。
- (3) 存貨週轉率 = 銷貨成本 / 平均存貨額。
- (4) 應付款項(包括應付帳款與因營業而產生之應付票據)週轉率 = 銷貨成本 / 各期平均應付款項(包括應付帳款與因營業而產生之應付票據)餘額。
- (5) 平均銷貨日數 = 365 / 存貨週轉率。
- (6) 不動產、廠房及設備週轉率 = 銷貨淨額 / 平均不動產、廠房及設備淨額。
- (7) 總資產週轉率 = 銷貨淨額 / 平均資產總額。

#### 4. 獲利能力

- (1) 資產報酬率 = [稅後損益 + 利息費用 × (1 - 稅率)] / 平均資產總額。
- (2) 權益報酬率 = 稅後損益 / 平均權益總額。
- (3) 純益率 = 稅後損益 / 銷貨淨額。
- (4) 每股盈餘 = (歸屬於母公司業主之損益 - 特別股股利) / 加權平均已發行股數。

#### 5. 現金流量

- (1) 現金流量比率 = 營業活動淨現金流量 / 流動負債。
- (2) 淨現金流量允當比率 = 最近五年度營業活動淨現金流量 / 最近五年度(資本支出 + 存貨增加額 + 現金股利)。
- (3) 現金再投資比率 = (營業活動淨現金流量 - 現金股利) / (不動產、廠房及設備毛額 + 長期投資 + 其他非流動資產 + 營運資金)。

#### 6. 槓桿度：

- (1) 營運槓桿度 = (營業收入淨額 - 變動營業成本及費用) / 營業利益。
- (2) 財務槓桿度 = 營業利益 / (營業利益 - 利息費用)。

(三) 合併財務分析-我國財務會計準則

年 度 分析項目		最近五年度財務分析					
		101年	102年	103年	104年	105年	
財務結構 (%)	負債占資產比率	38.35					
	長期資金占固定資產比率	403.19					
償債能力 (%)	流動比率	192.70					
	速動比率	166.54					
	利息保障倍數	75.56					
經營能力	應收款項週轉率(次)	8.75					
	平均收現日數	41.71					
	存貨週轉率(次)	4.32					
	應付款項週轉率(次)	2.81					
	平均銷貨日數	84.47					
	固定資產週轉率(次)	3.47					
	總資產週轉率(次)	0.55					
獲利能力	資產報酬率(%)	10.14					
	股東權益報酬率(%)	16.71					
	占實收資本比率(%)	營業利益	20.89				
		稅前純益	37.05				
	純益率(%)	18.42					
	每股盈餘(元)	3.44					
現金流量	現金流量比率(%)	54.79					
	現金流量允當比率(%)	162.32					
	現金再投資比率(%)	18.41					
槓桿度	營運槓桿度	1.20					
	財務槓桿度	1.02					

註 1: 本公司自 101 年度起採用國際財務報導準則, 102 年度至 105 年度財務分析請參閱「合併財務分析-國際財務報導準則」(P. 81)。各年度合併財務報告均經會計師查核簽證。

(四) 個體財務分析-我國財務會計準則

分析項目		最近五年度財務分析					
		101年	102年	103年	104年	105年	
財務結構 (%)	負債占資產比率	14.56					
	長期資金占固定資產比率	1,195.45					
償債能力 (%)	流動比率	240.90					
	速動比率	240.13					
	利息保障倍數	-					
經營能力	應收款項週轉率(次)	8.36					
	平均收現日數	43.66					
	存貨週轉率(次)	401.01					
	應付款項週轉率(次)	9.84					
	平均銷貨日數	0.91					
	固定資產週轉率(次)	7.09					
	總資產週轉率(次)	0.53					
獲利能力	資產報酬率(%)	14.34					
	股東權益報酬率(%)	16.71					
	占實收資本比率(%)	營業利益	12.61				
		稅前純益	36.45				
	純益率(%)	26.62					
	每股盈餘(元)	3.44					
現金流量	現金流量比率(%)	94.91					
	現金流量允當比率(%)	96.88					
	現金再投資比率(%)	1.28					
槓桿度	營運槓桿度	1.04					
	財務槓桿度	1.00					

註 1：本公司自 101 年度起採用國際財務報導準則，102 年度至 105 年度財務分析請參閱「個體財務分析-國際財務報導準則」(P.83)。各年度個體財務報告均經會計師查核簽證。

### 1. 財務結構

- (1) 負債佔資產比率 = 負債總額 / 資產總額。
- (2) 長期資金佔固定資產比率 = (股東權益淨額 + 長期負債) / 固定資產淨額。

### 2. 償債能力

- (1) 流動比率 = 流動資產 / 流動負債。
- (2) 速動比率 = (流動資產 - 存貨 - 預付費用) / 流動負債。
- (3) 利息保障倍數 = 所得稅及利息費用前純益 / 本期利息支出。

### 3. 經營能力

- (1) 應收款項(包括應收帳款與因營業而產生之應收票據)週轉率 = 銷貨淨額 / 各期平均應收款項(包括應收帳款與因營業而產生之應收票據)餘額。
- (2) 平均收現日數 = 365 / 應收款項週轉率。
- (3) 存貨週轉率 = 銷貨成本 / 平均存貨額。
- (4) 應付款項(包括應付帳款與因營業而產生之應付票據)週轉率 = 銷貨成本 / 各期平均應付款項(包括應付帳款與因營業而產生之應付票據)餘額。
- (5) 平均銷貨日數 = 365 / 存貨週轉率。
- (6) 固定資產週轉率 = 銷貨淨額 / 固定資產淨額。
- (7) 總資產週轉率 = 銷貨淨額 / 資產總額。

### 4. 獲利能力

- (1) 資產報酬率 = [稅後損益 + 利息費用 × (1 - 稅率)] / 平均資產總額。
- (2) 股東權益報酬率 = 稅後損益 / 平均股東權益淨額。
- (3) 純益率 = 稅後損益 / 銷貨淨額。
- (4) 每股盈餘 = (稅後淨利 - 特別股股利) / 加權平均已發行股數。

### 5. 現金流量

- (1) 現金流量比率 = 營業活動淨現金流量 / 流動負債。
- (2) 淨現金流量允當比率 = 最近五年度營業活動淨現金流量 / 最近五年度(資本支出 + 存貨增加額 + 現金股利)。
- (3) 現金再投資比率 = (營業活動淨現金流量 - 現金股利) / (固定資產毛額 + 長期投資 + 其他資產 + 營運資金)。

### 6. 槓桿度：

- (1) 營運槓桿度 = (營業收入淨額 - 變動營業成本及費用) / 營業利益。
- (2) 財務槓桿度 = 營業利益 / (營業利益 - 利息費用)。

### 三、最近年度財務報告之監察人審查報告

#### 監察人審查報告書

茲 准

董事會造送本公司一〇五年度個體財務報表及合併財務報表，業經勤業眾信聯合會計師事務所查核竣事，認為足以允當表達本公司之財務狀況、經營成果與現金流量情形。連同營業報告書、盈餘分配之議案，經本監察人等查核，認為尚無不合，爰依照公司法第二百十九條之規定報告如上。

此 致

威強電工業電腦股份有限公司一〇六年股東常會

監察人：李盈瑩



監察人：陳玄章



中 華 民 國 一 〇 六 年 三 月 三 十 一 日

三、最近年度財務報告：

請參閱附錄一

四、最近年度經會計師查核簽證之公司個體財務報告：

請參閱附錄二

五、公司及其關係企業最近年度及截至年報刊印日止發生財務週轉困難情事對本公司財務狀況之影響：無。

## 柒、財務狀況及財務績效之檢討分析與風險事項

### 一、財務狀況

最近二年度資產、負債及股東權益發生重大變動項目之主要原因及其影響和未來因應計畫。

財務狀況比較分析表

單位：新台幣仟元

項 目	年 度	104 年度	105 年度	差 異	
				金 額	%
流動資產		8,102,499	7,594,378	(508,121)	(6)
非流動資產		3,880,683	4,098,682	217,999	6
<b>資產總額</b>		<b>11,983,182</b>	<b>11,693,060</b>	<b>(290,122)</b>	<b>(2)</b>
流動負債		3,966,474	3,155,498	(810,976)	(20)
非流動負債		530,655	619,581	88,926	17
<b>負債總額</b>		<b>4,497,129</b>	<b>3,775,079</b>	<b>(722,050)</b>	<b>(16)</b>
股 本		3,283,144	3,283,144	-	-
資本公積		972,312	970,900	(1,412)	(0.1)
保留盈餘		3,059,139	3,765,408	706,269	23
其他權益-其他		171,458	(101,471)	(272,929)	(159)
庫藏股		-	-	-	-
非控制權益		-	-	-	-
<b>股東權益總額</b>		<b>7,486,053</b>	<b>7,917,981</b>	<b>431,928</b>	<b>6</b>

(一) 前後期變動達百分之二十以上，且變動金額達新臺幣一千萬元者之主要原因：

1. 流動負債減少：主要係 105 年度長短期借款大幅減少所致。
2. 保留盈餘增加：主要係 105 年度淨利增加及本期發放股利較前期減少
3. 其他權益-其他減少：主要係 105 年度匯率變動致國外營運機構財務報表換算之兌換差額及備供出售金融商品未實現損益減少所致。

(二) 對公司之影響及未來因應計畫：無重大影響。

## 二、財務績效

最近二年度營業收入、營業純益及稅前純益重大變動之主要原因及預期銷售數量與其依據，對公司未來財務業務之可能影響及因應計畫。

財務績效比較分析表

單位：新台幣仟元

項 目	年 度		差 異	
	104 年度	105 年度	金 額	%
營業收入淨額	6,825,287	7,643,637	818,350	12
營業毛利	2,267,480	2,591,750	324,270	14
營業費用	1,276,716	1,255,639	(21,077)	(2)
營業利益	990,764	1,336,111	345,347	35
營業外收入及支出	476,297	406,602	(69,695)	(15)
稅前淨利	1,467,061	1,742,713	275,652	19
所得稅費用	300,268	375,443	75,175	25
稅後淨利	1,166,793	1,367,270	200,477	17

(一) 前後期變動達百分之二十以上，且變動金額達新臺幣一千萬元者之主要原因：

1. 營業利益增加：主要係 105 年度營收成長及營業毛利增加所致。
2. 所得稅費用增加：主要係 105 年度稅前淨利按法定稅率計算之稅額增加及子公司盈餘遞延所得稅影響數增加所致。

(二) 預期銷售數量與其依據

依據本公司歷年來實際銷售業績成長狀況及今年行銷佈局，預期 106 年度之銷售量如下表：

主 要 產 品	銷售數量(台,片)
工控介面卡	50,000
工控主機板	300,000
產業電腦產品	200,000
產業電腦週邊產品	200,000

(三) 對公司未來財務業務之可能影響及因應計畫：無重大影響。



### 三、現金流量

最近年度現金流量變動之分析說明、流動性不足之改善計畫及未來一年現金流動性分析。

(一) 最近年度現金流量變動之分析說明：

年 度	104 年度	105 年度	增 (減) 比例 (%)
項 目			
現金流量比率 (%)	80.80	23.16	(71)
現金流量允當比率 (%)	117.47	94.83	(19)
現金再投資比率 (%)	27.23	0.81	(97)
增減比例變動分析說明：			
1. 現金流量比率及現金再投資比率 (%) 減少：主要係 104 年處分持有供交易之金融資產使營業活動現金大幅增加所致。			

(二) 流動性不足之改善計畫：不適用。

(三) 未來一年現金流動性分析：

本公司預期未來一年內公司業務穩定成長，公司營運活動將產生正數之現金流量，應無現金不足之情形。

四、最近年度重大資本支出對財務業務之影響：無。

## 五、最近年度轉投資政策、其獲利或虧損之主要原因、改善計畫及未來一年投資計畫

轉投資分析表

單位：新台幣仟元

項目	說明	金額(註)	政策	獲利或虧損之主要原因	改善計畫	未來其他投資計畫
ICP Electronics Limited		4,146,521	產銷分工	本期獲利 593,569 仟元，係產銷分工成效。	-	-
威聯通科技股份有限公司		1,913,313	專業分工	本期獲利 313,617 仟元，係研發及市場開發有成，營收持續成長	-	-
Internet Application Technology Ltd.		718,640	產銷分工	本期獲利 22,514 仟元，係產銷分工成效。	-	-

(註)：轉投資金額超過實收資本額百分之五者。

## 六、最近年度及截至年報刊印日止風險事項分析評估

### (一) 利率、匯率變動、通貨膨脹情形對公司損益之影響及未來因應措施：

本公司 105 年利息費用 30,577 仟元；利息收入 76,550 仟元，各佔營業收入淨額之比率僅為 1%，因此利率變動對本公司損益並未產生重大影響。105 年兌換損益金額為損失 15,189 仟元，佔營業收入淨額之比率不到 1%。公司隨時掌握匯率之變動情勢，以及依未來資金需求狀況與現存外幣部位，作適當的外幣部位調整，以降低匯率變動對公司損益之影響。近年無明顯通貨膨脹現象，因此對公司營運無顯著影響。

### (二) 從事高風險、高槓桿投資、資金貸與他人、背書保證及衍生性商品交易之政策、獲利或虧損之主要原因及未來因應措施：

1. 本公司截至年報刊印日止並無從事高風險、高槓桿投資、背書保證之情事。
2. 在資金貸與方面，對象以本公司之子、孫公司為對象，並且依據本公司「資金貸與及背書保證處理程序」規定辦理。
3. 衍生性商品交易部份：以確保本公司業務之經營利潤，規避因匯率、利率或資產價格波動所引起之風險金融為目標，並且依據本公司「取得或處分資產處理程序」規定辦理。
4. 本公司依據法令規定訂有「取得或處分資產處理程序」及「資金貸與及背書保證處理程序」，並經股東會決議通過，以作為公司從事上述行為之規範。

### (三) 未來研發計畫及預計投入之研發費用：

1. 未來研發計畫：
  - (1)開發新產品：預計開發的新產品有物聯網智能家居門禁管理監控裝置、搭載最新 Intel Skylake ULT 低功耗符合 EN50155 Railway 規範的嵌入式系統產品、輕薄型10吋醫療用平板電腦、新一代支援4G

LTE 強固型5吋手持裝置、19吋、22吋、24吋超薄型醫療級床邊照護娛樂專用平板電腦、符合DNV 海事規範電子海圖顯示與資訊系統、符合DNV 海事規範的全新大尺寸平板電腦、符合 EN50155 Railway 規範工業用網路監控存儲系統、搭載最新 Intel 低功耗 Apollo Lake 晶片組的一系列工業用主機、搭載最新 Intel 低功耗 Apollo Lake 晶片組的一系列強固型工業嵌入式系統、搭載最新 Intel Kaby Lake Desktop Core i CPU一系列工業用主機、搭載最新 Intel Kaby Lake ULT Core i CPU一系列工業用主機、搭載最新 Intel Kaby Lake ULT Core i CPU的新一代輕工業平板電腦、搭載最新 Intel Kaby Lake Desktop Core i CPU的工業等級支援多擴充槽嵌入式系統、物聯網概念的工業用遠端監控控制系統、健身器材產業專用安卓平板電腦及相關控制器跟實行軟體、開發工業用高解析度影像擷取裝置、開發可攜式12導程心電圖 / 多功能生理訊號監測系統、雲端Point of Sales 軟體系統、全新雲端跨平台QTS Gateway系統、醫療生理監護設備之監控管理與警示系統、遠距諮詢或居家照護用之視訊系統與終端、電子投票系統與終端、博弈機台之後台管理終端、可雲端存儲及管理之高解析網路攝影機、開發可攜式智能用藥管理系統、開發智能型醫護衛生預警與監測系統、開發可攜式商品條碼辨識裝置、開發強固型智能追蹤裝置、開發廣播用4K影像擷取與錄影設備、符合EN60601醫療規範之影像擷取與錄影設備。

(2)原有產品改良：就原公司產品依客戶需求或產品特性延伸改良。

2. 預計投入之研發費用：包括研發設備、模具費等 106 年預計投入研發費用為全年營業額之 6~8 %。

#### (四) 國內外重要政策及法律變動對公司財務業務之影響及因應措施：

1. 繼歐盟建立之有害物質禁用規範(ROHS)，96 年下半年美國與中國大陸也已陸續實施。威強電配合上述規範順利完成產品綠化的目標。
2. 日系廠商也有日本國內關於 JGSS 法規要求，已通知零件供應商，並與供應商攜手配合，按照該法規定生產、製造、品管，不但滿足客戶要求，更順應法律及世界趨勢。
3. 因應新個人資料保護法於中華民國 101 年 10 月 1 日實施，本公司已針對內部所擁有的個人資料進行盤點，並採取相應管制措施，以符合法令。

#### (五) 科技改變及產業變化對公司財務業務之影響及因應措施：

威強電的事業範疇定義為利基型精製化機電設計製造與銷售，其最關鍵的競爭要素就是速度與彈性。此事業之成長來自於上游供應商之技術驅動，以及客戶需求的擴大，因此，維持與上游之關係（包括晶片組/處理器供應商、液晶面板供應商、系統單晶片供應商、機械加工供應商）非常重要。藉由與上游之密切關係與定期的技術藍圖更新，進而使威強電能夠對客戶作經常性地解決方案之提案(Solution Proposal Update)，以因應市場的變化及需求，另外內在研發能力不斷地提升，可以確立公司在市場上的競爭力。

#### (六) 企業形象改變對企業危機管理之影響及因應措施：

由於威強電的事業主軸為創新設計，模組化製造服務與全球行銷，因此保持企業形象的正直與合理性極其重要。除此外，威強電大量進用 RD，樂於評估並採用新技術、大膽創新，在研發及生產設備方面亦勇於投資。反之，

在客戶的財務查核與放款方面則保守謹慎。客戶咸認同威強電研發能力強，肯投資，以永續經營為目標的企業形象，是可以長期配合的合作夥伴。

(七) 進行併購之預期效益、可能風險及因應措施：無。

(八) 擴充廠房之預期效益、可能風險及因應措施：無。

(九) 進貨或銷貨集中所面臨之風險及因應措施：

本公司之客戶類別分佈在工業控制、銷售點系統、博奕機台設備、嵌入式系統、醫療設備等垂直應用市場，並無客戶過度集中之問題。供應商政策也都採取二個主供應商及一個次供應商之作法，故已將風險係數全盤考量。作為垂直整合服務提供者，威強電視客戶關係為重要的資產，不論是經銷商或是委託設計代工生產的客戶，提供從設計、製造、物料供應、庫存管控、價格管理，產品線維護，售後服務等全方位的服務，維繫客戶成為長久合作夥伴。

(十) 董事、監察人或持股超過百分之十之大股東，股權之大量移轉或更換對公司之影響及風險：無。

(十一) 經營權之改變對公司之影響、風險及因應措施：無。

(十二) 訴訟或非訴訟事件：無。

(十三) 其他重要風險及因應措施：無。

七、其他重要事項：無。

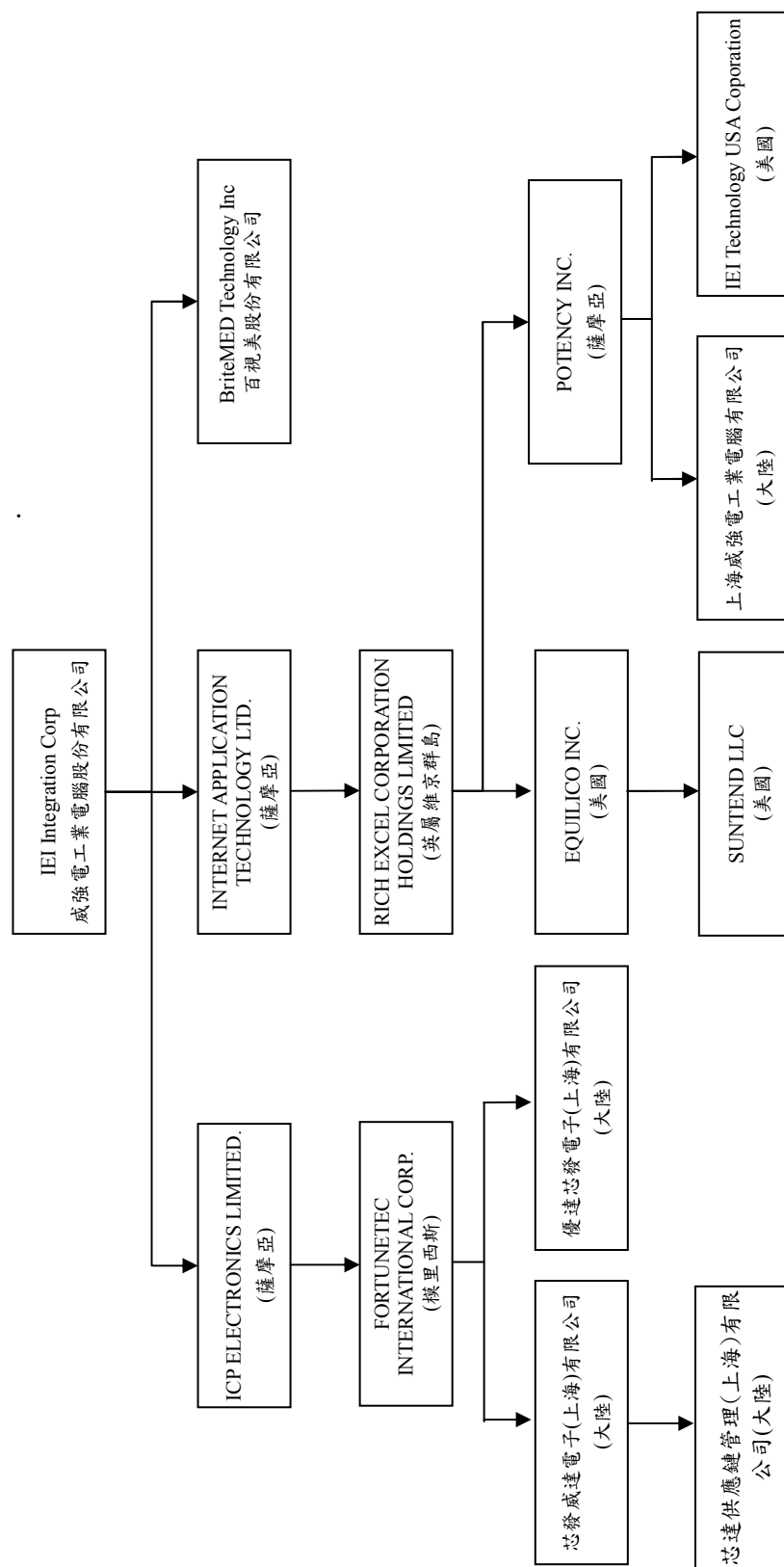
# 捌、特別記載事項

## 一、關係企業相關資料

### (一) 關係企業合併營業報告書

#### 1. 關係企業組織圖

105年12月31日



註：各關係企業未附註持股比例者，皆為持股 100%。

2. 關係企業基本資料

105年12月31日

企業名稱	設立日期	地址	實收資本額	主要營業或生產項目
IEI Technology USA Corporation	89.10.31	168 university parkway Pomona, CA 91768	USD 3,500,000	銷售電腦等相關產品
ICP Electronics Limited	89.11.17	P.O. Box217. Apia. SAMOA	USD 40,404,625	控股公司及銷售電腦等相關產品
Internet Application Technology Ltd.	90.05.16	P.O. Box217. Apia. SAMOA	USD 11,852,500	控股公司及銷售電腦等相關產品
FORTUNETEC INTERNATIONAL CORP.	91.02.08	Suite 802, St James Court, St Denis Street, Port Louis, Mauritius.	USD 37,600,000	控股公司及銷售電腦等相關產品
Rich Excel Corporation Holdings Limited	96.02.28	P.O. Box 3444, Road Town, Tortola, British Virgin Islands.	USD 11,627,500	電腦及周邊設備買賣業務
Potency Inc.	95.04.07	P.O. Box217. Apia. SAMOA	USD 5,840,050	控股公司及銷售電腦等相關產品
EQUILICO INC	100.4.12	168 university parkway Pomona, CA 91768	USD 6,483,892	控股公司及銷售電腦等相關產品
Suntend LLC	96.01.26	168 university parkway Pomona, CA 91768	USD 4,053,500	不動產租賃業務
百視美股份有限公司	98.05.22	新北市汐止區大同路一段306號3樓及306之3號3樓	NTD 30,000,000	電子零組件製造及銷售等
上海威強電工業電腦有限公司	90.09.12	上海市閔行區莘庄工業園區申富路515號A棟2樓	USD 3,550,050	物流中心，銷售電腦等相關產品
芯發威達電子(上海)有限公司	91.04.05	上海市閔行區莘庄工業園區申富路515號	USD 37,500,000	製造及銷售電腦等相關產品
芯達供應鏈管理(上海)有限公司	103.04.30	中國(上海)自由貿易試驗區富特西一路99號3樓	RMB 10,000,000	重金屬銷售業務
優達芯發電子(上海)有限公司	105.06.23	上海市閔行區莘庄工業園區申富路515號	RMB -	製造及銷售電腦等相關產品

(1) 依公司法第369條之3推定為有控制與從屬關係公司：無。

(2) 整體關係企業經營業務所涵蓋之行業：

本公司及關係企業主要營業項目係電腦及其週邊設備之製造及買賣暨相關之進出口貿易業務。

3. 各關係企業董事、監察人及總經理資料

單位：股；%；105年12月31日

企業名稱	稱職	姓名或表人	持有股		份
			股數(仟股)	持股比例	
IEI Technology USA Corporation	法人代表人	郭博達	14,000	100%	100%
ICP Electronics Limited	董事	威強電工業電腦股份有限公司法人代表：張明智	40,405	100%	100%
Internet Application Technology Ltd.	董事	郭博達	11,853	100%	100%
FORTUNETEC INTERNATIONAL CORP.	董事	郭博達	3,760	100%	100%
Rich Excel Corporation Holdings Limited	董事	郭博達	11,628	100%	100%
Potency Inc.	董事	Rich Excel Corporation Holdings Limited 法人代表：郭博達	5,840	100%	100%
EQUILICO INC	法人代表人	黃瓊滿	6,489	100%	100%
Suntend LLC	法人代表人	郭純琦	-	100%	100%
百視美股份有限公司	董事長 董事 董事 監察人	威強電工業電腦股份有限公司法人代表：張明智 威強電工業電腦股份有限公司法人代表：江重良 威強電工業電腦股份有限公司法人代表：李建志 威強電工業電腦股份有限公司法人代表：郭純琦	3,000	100%	100%
芯發威達電子(上海)有限公司	法人代表人	葉國盛	-	100%	100%
上海威強電工業電腦有限公司	法人代表人	葉國盛	-	100%	100%
芯達供應鏈管理(上海)有限公司	法人代表人	黃鈺芬	-	100%	100%
優達芯發電子(上海)有限公司	法人代表人	郭博達	-	100%	100%

4. 各關係企業營運概況：

單位：新臺幣仟元  
105年12月31日

企業名稱	資本額	資產總值	負債總額	淨值	營業收入	營業利益 (損失)	本年度損益 (稅後)	每股盈餘 (元)(稅後)
IEI Technology USA Corporation	112,875	349,237	117,708	231,529	767,501	34,769	23,371	1.67
ICP ELECTRONICS LIMITED	1,303,049	4,149,034	-	4,149,034	-	(9,644)	569,306	14.09
INTERNET APPLICATION TECHNOLOGY LTD.	382,243	718,640	-	718,640	-	(34)	22,514	1.90
FORTUNETEC INTERNATIONAL CORP.	1,212,600	3,902,291	-	3,902,291	-	(26,530)	569,298	151.41
Rich Excel Corporation Holdings Limited	374,987	579,600	-	579,600	-	(57)	21,448	1.84
Potency Inc.	188,342	381,322	-	381,322	-	(34)	37,337	6.39
EQUILICO INC	209,106	198,489	365	198,124	-	(544)	(15,832)	(2.44)
Suntend LLC	130,725	146,838	3,718	143,120	11,615	6,285	6,241	-
百視美股份有限公司	30,000	68,773	34,734	34,039	122,373	(10,517)	1,054	0.35
上海威強電工業電腦有限公司	114,489	442,371	331,920	110,451	1,398,294	6,333	7,653	-
芯發威達電子(上海)有限公司	1,209,375	5,976,147	2,383,958	3,592,189	5,799,233	620,473	581,430	-
芯達供應鏈管理(上海)有限公司	46,490	54,353	2,820	51,533	-	(3,309)	411	-
優達芯發電子(上海)有限公司	-	-	-	-	-	-	-	-

註：各關係企業為外國公司者，資本額、資產總值、負債總額及淨值相關數字係按民國105年12月31日之兌換匯率（美元與新台幣為1:32.25，人民幣與台幣為1:4.6490）換算；營業收入、營業利益（損失）及本年度損益係按民國105年度之平均匯率（美元與新台幣為1:32.263，人民幣與台幣為1:4.8588）換算為新台幣列示。



- (二) 關係企業合併財務報表：請參前揭母子公司合併財務報表。
- (三) 關係報告書：本公司非他公司之從屬公司，故無須編製關係報告書。
- (四) 關係企業合併財務報表聲明書：

關係企業合併財務報表聲明書

本公司 105 年度（自 105 年 1 月 1 日至 12 月 31 日止）依「關係企業合併營業報告書關係企業合併財務報表及關係報告書編製準則」應納入編製關係企業合併財務報表之公司與依國際財務報導準則第 10 號應納入編製母子公司合併財務報表之公司均相同，且關係企業合併財務報表所應揭露相關資訊於前揭母子公司合併財務報表中均已揭露，爰不再另行編製關係企業合併財務報表。

特此聲明

公司名稱：威強電工業電腦股份有限公司



董事長：張 明 智



中 華 民 國 106 年 3 月 27 日

- 二、最近年度及截至年報刊印日止，私募有價證券辦理情形：無。
- 三、最近年度及截至年報刊印日止子公司持有或處分本公司股票情形：無。
- 四、其他必要補充說明事項：無。
  
- 玖、最近年度截至年報刊印日止，發生證交法第三十六條第二項第二款所定對股東權益或證券價格有重大影響之事項：無。

## 附錄一、最近年度財務報告

### 關係企業合併財務報表聲明書

本公司 105 年度（自 105 年 1 月 1 日至 12 月 31 日止）依「關係企業合併營業報告書關係企業合併財務報表及關係報告書編製準則」應納入編製關係企業合併財務報表之公司與依國際財務報導準則第 10 號應納入編製母子公司合併財務報表之公司均相同，且關係企業合併財務報表所應揭露相關資訊於前揭母子公司合併財務報表中均已揭露，爰不再另行編製關係企業合併財務報表。

特此聲明

公司名稱：威強電工業電腦股份有限公司

負責人：張 明 智



中 華 民 國 106 年 3 月 27 日

### 會計師查核報告

威強電工業電腦股份有限公司 公鑒：

#### 查核意見

威強電工業電腦股份有限公司及其子公司民國 105 年及 104 年 12 月 31 日之合併資產負債表，暨民國 105 年及 104 年 1 月 1 日至 12 月 31 日之合併綜合損益表、合併權益變動表、合併現金流量表，以及合併財務報表附註（包括重大會計政策彙總），業經本會計師查核竣事。

依本會計師之意見，上開合併財務報表在所有重大方面係依照證券發行人財務報告編製準則及經金融監督管理委員會認可並發布生效之國際財務報導準則、國際會計準則、解釋及解釋公告編製，足以允當表達威強電工業電腦股份有限公司及其子公司民國 105 年及 104 年 12 月 31 日之合併財務狀況，暨民國 105 年及 104 年 1 月 1 日至 12 月 31 日之合併財務績效及合併現金流量。

#### 查核意見之基礎

本會計師係依照會計師查核簽證財務報表規則及一般公認審計準則執行查核工作。本會計師於該等準則下之責任將於會計師查核合併財務報表之責任段進一步說明。本會計師所隸屬事務所受獨立性規範之人員已依會計師職業道德規範，與威強電工業電腦股份有限公司及其子公司保持超然獨立，並履行該規範之其他責任。本會計師相信已取得足夠及適切之查核證據，以作為表示查核意見之基礎。

## 關鍵查核事項

關鍵查核事項係指依本會計師之專業判斷，對威強電工業電腦股份有限公司及其子公司民國 105 年度合併財務報表之查核最為重要之事項。該等事項已於查核合併財務報表整體及形成查核意見之過程中予以因應，本會計師並不對該等事項單獨表示意見。

茲對威強電工業電腦股份有限公司及其子公司民國 105 年度合併財務報表之關鍵查核事項敘明如下：

### 備供出售金融資產之減損

截至民國 105 年 12 月 31 日止，威強電工業電腦股份有限公司及其子公司之備供出售金融資產－非流動淨額為 0 仟元（備供出售金融資產成本及累計減損皆為 64,038 仟元），民國 105 年度認列之金融資產減損損失為 64,038 仟元，管理階層依照國際會計準則公報第 39 號「金融工具：認列與衡量」之規定，定期評估金融資產是否有減損客觀證據，其估計該資產之未來現金流量，因涉及假設及估計，其估計之方法將影響相關金額之認列，故本會計師關注此風險。

會計政策如合併財務報告附註四所述，備供出售金融資產－非流動及金融資產減損損失之帳面金額，請參閱合併財務報告附註八。

本會計師對此之查核程序包括：

1. 了解金融資產減損評估方法及相關內部控制制度之設計及執行情形。
2. 取得管理階層自行評估之金融資產減損評估表及減損之相關證據，並評估該證據之合理性及是否足以支持認列減損損失金額。

### 存貨之減損

截至民國 105 年 12 月 31 日止，威強電工業電腦股份有限公司及其子公司之存貨為 1,248,423 仟元（已扣除存貨跌價及呆滯損失準備 261,410 仟元），管理階層提列存貨跌價及呆滯損失之會計政策，係依據存貨庫齡資料提列存貨呆滯損失，該資料來源係管理階層根據存貨銷售、過時及品質狀況，判斷評估每項產品之預計淨變現價值，再依國際會計準則公報第 2 號「存貨」之規定，以成本與淨變現價值孰低衡量品質正常之存貨價值並提列存貨跌價損失。

會計政策如合併財務報告附註四所述，存貨之帳面金額，請參閱合併財務報告附註十二。

本會計師對此之查核程序包括：

1. 評估存貨之評價是否已按既定之會計政策執行。
2. 執行細項測試，藉由驗證存貨的原料成本、投入人工製造費用，與最近期之銷售價格以確認存貨已按成本與淨變現價值孰低評價。
3. 取得及驗證民國 105 年底之存貨跌價及呆滯明細及庫齡資料，分析比較兩年度存貨跌價及呆滯損失準備之差異原因，並自民國 105 年 12 月 31 日存貨跌價及呆滯之明細中選樣，評估提列備抵存貨跌價及呆滯損失政策之適當性。
4. 取得年底存貨帳列數量與年度存貨盤點資料比較以驗證存貨之存在性與完整性，以及藉由參與及觀察年度存貨盤點，亦同時評估存貨狀況，以評估過時及損壞存貨之備抵存貨跌價損失之適當性。

#### **其他事項**

威強電工業電腦股份有限公司業已編製民國 105 及 104 年度之個體財務報表，並經本會計師分別出具無保留意見之查核報告在案，備供參考。

#### **管理階層與治理單位對合併財務報表之責任**

管理階層之責任係依照證券發行人財務報告編製準則及經金融監督管理委員會認可並發布生效之國際財務報導準則、國際會計準則、解釋及解釋公告編製允當表達之合併財務報表，且維持與合併財務報表編製有關之必要內部控制，以確保合併財務報表未存有導因於舞弊或錯誤之重大不實表達。

於編製合併財務報表時，管理階層之責任亦包括評估威強電工業電腦股份有限公司及其子公司繼續經營之能力、相關事項之揭露，以及繼續經營會計基礎之採用，除非管理階層意圖清算威強電工業電腦股份有限公司及其子公司或停止營業，或除清算或停業外別無實際可行之其他方案。

威強電工業電腦股份有限公司及其子公司之治理單位（含監察人）負有監督財務報導流程之責任。

#### **會計師查核合併財務報表之責任**

本會計師查核合併財務報表之目的，係對合併財務報表整體是否存在導因於舞弊或錯誤之重大不實表達取得合理確信，並出具查核報告。合理確信

係高度確信，惟依照一般公認審計準則執行之查核工作無法保證必能偵出合併財務報表存有之重大不實表達。不實表達可能導因於舞弊或錯誤。如不實表達之個別金額或彙總數可合理預期將影響合併財務報表使用者所作之經濟決策，則被認為具有重大性。

本會計師依照一般公認審計準則查核時，運用專業判斷並保持專業上之懷疑。本會計師亦執行下列工作：

1. 辨認並評估合併財務報表導因於舞弊或錯誤之重大不實表達風險；對所評估之風險設計及執行適當之因應對策；並取得足夠及適切之查核證據以作為查核意見之基礎。因舞弊可能涉及共謀、偽造、故意遺漏、不實聲明或踰越內部控制，故未偵出導因於舞弊之重大不實表達之風險高於導因於錯誤者。
2. 對與查核攸關之內部控制取得必要之瞭解，以設計當時情況下適當之查核程序，惟其目的非對威強電工業電腦股份有限公司及其子公司內部控制之有效性表示意見。
3. 評估管理階層所採用會計政策之適當性，及其所作會計估計與相關揭露之合理性。
4. 依據所取得之查核證據，對管理階層採用繼續經營會計基礎之適當性，以及使威強電工業電腦股份有限公司及其子公司繼續經營之能力可能產生重大疑慮之事件或情況是否存在重大不確定性，作出結論。本會計師若認為該等事件或情況存在重大不確定性，則須於查核報告中提醒合併財務報表使用者注意合併財務報表之相關揭露，或於該等揭露係屬不適當時修正查核意見。本會計師之結論係以截至查核報告日所取得之查核證據為基礎。惟未來事件或情況可能導致威強電工業電腦股份有限公司及其子公司不再具有繼續經營之能力。
5. 評估合併財務報表（包括相關附註）之整體表達、結構及內容，以及合併財務報表是否允當表達相關交易及事件。
6. 對於集團內組成個體之財務資訊取得足夠及適切之查核證據，以對合併財務報表表示意見。本會計師負責集團查核案件之指導、監督及執行，並負責形成集團查核意見。

本會計師與治理單位溝通之事項，包括所規劃之查核範圍及時間，以及重大查核發現（包括於查核過程中所辨認之內部控制顯著缺失）。

本會計師亦向治理單位提供本會計師所隸屬事務所受獨立性規範之人員已遵循會計師職業道德規範中有關獨立性之聲明，並與治理單位溝通所有可能被認為會影響會計師獨立性之關係及其他事項（包括相關防護措施）。

本會計師從與治理單位溝通之事項中，決定對威強電工業電腦股份有限公司及其子公司民國 105 年度合併財務報表查核之關鍵查核事項。本會計師於查核報告中敘明該等事項，除非法令不允許公開揭露特定事項，或在極罕見情況下，本會計師決定不於查核報告中溝通特定事項，因可合理預期此溝通所產生之負面影響大於所增進之公眾利益。

勤業眾信聯合會計師事務所

會計師 林 淑 婉



林淑婉

會計師 許 秀 明



許秀明

金融監督管理委員會核准文號  
金管證六字第 0930160267 號

證券暨期貨管理委員會核准文號  
台財證六字第 0920123784 號

中 華 民 國 106 年 3 月 27 日



威強電工業電腦股份有限公司及子公司



合併資產負債表

民國 105 年及 104 年 12 月 31 日

單位：新台幣仟元

代 碼	資 產	105年12月31日		104年12月31日	
		金 額	%	金 額	%
	流動資產				
1100	現金及約當現金（附註四及六）	\$ 2,591,997	22	\$ 2,757,054	23
1110	透過損益按公允價值衡量之金融資產—流動（附註四、七、十七及二六）	734,230	6	282,352	2
1170	應收票據及帳款淨額（附註四及十一）	1,612,446	14	685,030	6
1180	應收帳款—關係人淨額（附註二七）	50,235	-	76,338	1
1210	其他應收款—關係人（附註二七）	3,227	-	3,463	-
130X	存貨（附註四及十二）	1,248,423	11	972,149	8
1476	其他金融資產—流動（附註四、十、十七及二八）	1,271,396	11	3,080,146	26
1479	其他流動資產	82,424	1	245,967	2
11XX	流動資產總計	<u>7,594,378</u>	<u>65</u>	<u>8,102,499</u>	<u>68</u>
	非流動資產				
1523	備供出售金融資產—非流動（附註四、八及二六）	-	-	10,808	-
1543	以成本衡量之金融資產—非流動（附註四及九）	35,876	-	49,376	-
1550	採用權益法之投資（附註四及十四）	2,237,502	19	2,002,371	17
1600	不動產、廠房及設備（附註四、十五及二三）	1,262,146	11	1,549,928	13
1760	投資性不動產淨額（附註四及十六）	263,776	2	61,869	-
1821	其他無形資產（附註四）	15,912	-	19,129	-
1840	遞延所得稅資產（附註四及二一）	61,772	1	65,942	1
1990	其他非流動資產	82,228	1	121,260	1
1980	其他金融資產—非流動（附註四、十、十七及二八）	139,470	1	-	-
15XX	非流動資產總計	<u>4,098,682</u>	<u>35</u>	<u>3,880,683</u>	<u>32</u>
1XXX	資 產 總 計	<u>\$ 11,693,060</u>	<u>100</u>	<u>\$ 11,983,182</u>	<u>100</u>
	負債及權益				
	流動負債				
2100	短期借款（附註七、十、十七及二八）	\$ -	-	\$ 1,644,881	14
2120	透過損益按公允價值衡量之金融負債—流動（附註四、七及二六）	-	-	3,190	-
2170	應付票據及帳款	1,926,000	16	1,090,982	9
2180	應付帳款—關係人（附註二七）	120,162	1	164,680	1
2219	其他應付款	715,073	6	744,741	6
2220	其他應付款項—關係人（附註二七）	1,761	-	1,008	-
2230	本期所得稅負債（附註四及二一）	211,874	2	165,386	2
2399	其他流動負債	180,628	2	151,606	1
21XX	流動負債總計	<u>3,155,498</u>	<u>27</u>	<u>3,966,474</u>	<u>33</u>
	非流動負債				
2570	遞延所得稅負債（附註四及二一）	554,919	5	465,051	4
2640	淨確定福利負債—非流動（附註四及十八）	3,957	-	4,291	-
2670	其他非流動負債	60,705	-	61,313	1
25XX	非流動負債總計	<u>619,581</u>	<u>5</u>	<u>530,655</u>	<u>5</u>
2XXX	負債總計	<u>3,775,079</u>	<u>32</u>	<u>4,497,129</u>	<u>38</u>
	歸屬於本公司業主之權益（附註四及十九）				
	股本				
3110	普通股	<u>3,283,144</u>	<u>28</u>	<u>3,283,144</u>	<u>27</u>
	資本公積				
3211	普通股股票溢價	194,145	2	194,145	2
3213	轉換公司債轉換溢價	730,821	6	730,821	6
3220	庫藏股票交易	31,094	1	31,094	-
3260	採用權益法認列關聯企業之變動數	-	-	1,412	-
3280	其他	14,840	-	14,840	-
3200	資本公積總計	<u>970,900</u>	<u>9</u>	<u>972,312</u>	<u>8</u>
	保留盈餘				
3310	法定盈餘公積	1,179,701	10	1,063,022	9
3320	特別盈餘公積	134,467	1	134,467	1
3350	未分配盈餘	2,451,240	21	1,861,650	16
3300	保留盈餘總計	<u>3,765,408</u>	<u>32</u>	<u>3,059,139</u>	<u>26</u>
3400	其他權益—其他	( 101,471 )	( 1 )	171,458	1
3XXX	權益總計	<u>7,917,981</u>	<u>68</u>	<u>7,486,053</u>	<u>62</u>
	負債與權益總計	<u>\$ 11,693,060</u>	<u>100</u>	<u>\$ 11,983,182</u>	<u>100</u>

後附之附註係本合併財務報告之一部分。

董事長：



經理人：



會計主管：



威強電工業電腦股份有限公司及子公司

合併綜合損益表

民國 105 年及 104 年 1 月 1 日至 12 月 31 日

單位：新台幣仟元，惟  
每股盈餘為元

代 碼		105年度		104年度	
		金 額	%	金 額	%
4110	銷貨收入（附註四及二七）	\$ 7,661,851	100	\$ 6,861,311	101
4170	銷貨退回及折讓	18,214	-	36,024	1
4100	銷貨收入淨額	7,643,637	100	6,825,287	100
5110	銷貨成本（附註十二、二十 及二七）	5,052,102	66	4,557,532	67
5900	營業毛利	2,591,535	34	2,267,755	33
5920	已（未）實現銷貨利益（附 註四）	215	-	( 275)	-
5950	營業毛利淨額	2,591,750	34	2,267,480	33
	營業費用（附註二十及二七）				
6100	推銷費用	361,295	4	405,741	6
6200	管理費用	368,142	5	409,167	6
6300	研究發展費用	526,202	7	461,808	7
6000	營業費用合計	1,255,639	16	1,276,716	19
6900	營業淨利	1,336,111	18	990,764	14
	營業外收入及支出				
7050	財務成本（附註十七及 二七）	( 30,577)	( 1)	( 109,078)	( 1)
7060	採用權益法認列之關聯 企業損益之份額（附 註四及十四）	337,700	4	324,428	5
7100	利息收入	76,550	1	148,341	2

（接次頁）

(承前頁)

代 碼		105年度		104年度	
		金 額	%	金 額	%
7190	其他收入—其他(附註二七)	\$ 126,200	2	\$ 158,412	2
7210	處分不動產、廠房及設備損失(附註四)	( 619)	-	( 2,281)	-
7225	處分投資利益(附註四及七)	7,877	-	150,691	2
7230	外幣兌換損失(附註四)	( 15,189)	-	( 109,342)	( 2)
7235	透過損益按公允價值衡量之金融資產及負債之淨利益(損失)(附註四及七)	13,520	-	( 79,844)	( 1)
7590	什項支出	( 27,604)	-	( 5,030)	-
7670	金融資產減損損失(附註四、七及八)	( 81,256)	( 1)	-	-
7000	營業外收入及支出合計	<u>406,602</u>	<u>5</u>	<u>476,297</u>	<u>7</u>
7900	本期稅前淨利	1,742,713	23	1,467,061	21
7950	所得稅費用(附註四及二一)	<u>375,443</u>	<u>5</u>	<u>300,268</u>	<u>4</u>
8200	本期淨利	<u>1,367,270</u>	<u>18</u>	<u>1,166,793</u>	<u>17</u>
	其他綜合損益				
8310	不重分類至損益之項目				
8311	確定福利計畫之再衡量數(附註四及十八)	( 3,226)	-	( 913)	-
8349	與不重分類之項目相關之所得稅(附註四及二一)	548	-	155	-

(接次頁)

(承前頁)

代 碼		105年度		104年度	
		金 額	%	金 額	%
8360	後續可能重分類至損益之項目				
8361	國外營運機構財務報表換算之兌換差額(附註四及十九)	(\$ 332,695)	( 5)	(\$ 60,309)	( 1)
8362	備供出售金融資產未實現評價利益(損失)(附註四、八及十九)	53,229	1	( 12,236)	-
8370	採用權益法認列之關聯企業之其他綜合損益之份額(附註四、十四及十九)	<u>6,537</u>	<u>-</u>	<u>( 19,288)</u>	<u>-</u>
8300	本期其他綜合損益	<u>( 275,607)</u>	<u>( 4)</u>	<u>( 92,591)</u>	<u>( 1)</u>
8500	本期綜合損益總額	<u>\$ 1,091,663</u>	<u>14</u>	<u>\$ 1,074,202</u>	<u>16</u>
	淨利歸屬於：				
8610	本公司業主	\$ 1,367,270	18	\$ 1,166,793	17
8620	非控制權益	<u>-</u>	<u>-</u>	<u>-</u>	<u>-</u>
8600		<u>\$ 1,367,270</u>	<u>18</u>	<u>\$ 1,166,793</u>	<u>17</u>
	綜合損益總額歸屬於：				
8710	本公司業主	\$ 1,091,663	14	\$ 1,074,202	16
8720	非控制權益	<u>-</u>	<u>-</u>	<u>-</u>	<u>-</u>
8700		<u>\$ 1,091,663</u>	<u>14</u>	<u>\$ 1,074,202</u>	<u>16</u>
	每股盈餘(附註二二)				
9750	基 本	<u>\$ 4.16</u>		<u>\$ 3.55</u>	
9850	稀 釋	<u>\$ 4.13</u>		<u>\$ 3.51</u>	

後附之附註係本合併財務報告之一部分。

董事長：



經理人：



會計主管：





威強電機股份有限公司  
董事長 王威強

民國 105 年 12 月 31 日

單位：新台幣千元，惟  
每股股利為元

代碼	歸屬於本公司之權益												
	328,314	\$ 3,283,144	\$ 194,145	\$ 730,821	\$ 31,094	\$ 14,840	\$ 914,946	\$ 134,467	\$ 1,664,477	\$ 280,216	\$ 16,925	\$ 7,231,225	
股數 (千股)	普通股股本	資本公積	庫藏股票	其他	保留盈餘 (附註四及十九)	特別盈餘公積	未分配盈餘	國外營運機構之兌換差額 (附註四及十九)	備供出售金融商品未實現損益	其他權益	權益總額		
A1	104 年 1 月 1 日餘額	328,314	\$ 3,283,144	\$ 194,145	\$ 730,821	\$ 31,094	\$ 14,840	\$ 914,946	\$ 134,467	\$ 1,664,477	\$ 280,216	\$ 16,925	\$ 7,231,225
B1	103 年度盈餘指撥及分配	-	-	-	-	-	-	148,076	-	( 148,076)	-	-	-
B5	法定盈餘公積	-	-	-	-	-	-	-	-	-	-	-	-
	普通股現金股利—每股 2.5 元	-	-	-	-	-	-	-	-	( 820,786)	-	-	( 820,786)
C7	其他資本公積變動： 採用權益法認列之關聯企業之變動數	-	-	-	-	-	1,412	-	-	-	-	-	1,412
D1	104 年度淨利	-	-	-	-	-	-	-	-	1,166,793	-	-	1,166,793
D3	104 年度稅後其他綜合損益	-	-	-	-	-	-	-	-	( 758)	( 66,296)	( 25,537)	( 92,591)
D5	104 年度綜合損益總額	-	-	-	-	-	-	-	-	1,166,035	( 66,296)	( 25,537)	1,074,202
Z1	104 年 12 月 31 日餘額	328,314	\$ 3,283,144	\$ 194,145	\$ 730,821	\$ 31,094	\$ 14,840	\$ 1,063,022	\$ 134,467	\$ 1,861,650	\$ 213,920	\$ 42,462	\$ 7,486,053
B1	104 年度盈餘指撥及分配	-	-	-	-	-	-	116,679	-	( 116,679)	-	-	-
B5	法定盈餘公積	-	-	-	-	-	-	-	-	-	-	-	-
	普通股現金股利—每股 2 元	-	-	-	-	-	-	-	-	( 656,629)	-	-	( 656,629)
C7	其他資本公積變動： 採用權益法認列之關聯企業及合資之變動數	-	-	-	-	-	( 1,412)	-	-	( 1,694)	-	-	( 3,106)
D1	105 年度淨利	-	-	-	-	-	-	-	-	1,367,270	-	-	1,367,270
D3	105 年度稅後其他綜合損益	-	-	-	-	-	-	-	-	( 2,678)	( 351,970)	79,041	( 275,607)
D5	105 年度綜合損益總額	-	-	-	-	-	-	-	-	1,364,592	( 351,970)	79,041	1,091,663
Z1	105 年 12 月 31 日餘額	328,314	\$ 3,283,144	\$ 194,145	\$ 730,821	\$ 31,094	\$ 14,840	\$ 1,179,701	\$ 134,467	\$ 2,451,240	\$ 138,050	\$ 36,579	\$ 7,917,981

後附之附註係本合併財務報告之一部分。



董事長：



經理人：



會計主管：

威強電工業電腦股份有限公司及子公司

合併現金流量表

民國 105 年及 104 年 1 月 1 日至 12 月 31 日

單位：新台幣仟元

代 碼		105年度	104年度
	營業活動之現金流量		
A10000	本期稅前淨利	\$ 1,742,713	\$ 1,467,061
A20010	不影響現金流量之收益費損項目		
A20100	折舊費用	96,804	96,880
A20200	攤銷費用	16,529	21,417
A20300	呆帳（迴轉利益）費用	( 5,233)	9,592
A20400	透過損益按公允價值衡量金融資產及負債之淨（利益）損失	( 13,520)	79,844
A20900	財務成本	30,577	109,078
A21200	利息收入	( 76,550)	( 148,341)
A22300	採用權益法認列之關聯企業利益之份額	( 337,700)	( 324,428)
A22500	處分不動產、廠房及設備損失	619	2,281
A23100	處分投資利益	( 7,877)	( 150,691)
A23500	金融資產減損損失	81,256	-
A23700	存貨跌價及呆滯（回升利益）損失	( 8,020)	5,386
A24000	聯屬公司間（已）未實現利益	( 215)	275
A24100	未實現外幣兌換（利益）損失	( 12,592)	92,844
A30000	與營業活動相關之資產及負債變動數		
A31110	持有供交易之金融資產（增加）減少	( 473,082)	2,803,976
A31150	應收票據及帳款（增加）減少	( 921,161)	20,781
A31160	應收帳款－關係人增加	( 49,719)	( 50,600)
A31190	其他應收款－關係人減少（增加）	236	( 740)
A31200	存貨增加	( 356,113)	( 32,916)
A31240	其他流動資產減少（增加）	45,966	( 7,793)
A32110	持有供交易之金融負債減少	( 4,561)	-
A32150	應付票據及帳款增加（減少）	938,025	( 205,168)
A32160	應付帳款－關係人減少	( 9,413)	( 3,666)
A32190	其他應付款－關係人增加（減少）	3,017	( 372,774)
A32180	其他應付款項減少	( 8,476)	( 31,418)
A32230	其他流動負債增加（減少）	47,154	( 62,426)
A32240	淨確定福利負債減少	( 3,560)	( 1,145)
A33000	營運產生之現金流入	715,104	3,317,309
A33100	收取之利息	184,601	131,668

（接次頁）

(承前頁)

代 碼		105年度	104年度
A33200	收取之股利	\$ 105,999	\$ 85,298
A33300	支付之利息	( 44,603)	( 141,722)
A33500	支付之所得稅	( 230,318)	( 187,817)
AAAA	營業活動之淨現金流入	<u>730,783</u>	<u>3,204,736</u>
	投資活動之現金流量		
B01400	以成本衡量之金融資產減資退回股款	6,000	24,000
B01800	取得採用權益法之投資	-	( 10,000)
B02700	取得不動產、廠房及設備	( 63,085)	( 31,643)
B02800	處分不動產、廠房及設備價款	445	293
B06600	其他金融資產減少	1,519,551	781,524
B06700	其他非流動資產減少(增加)	22,304	( 165,867)
B04500	取得無形資產	( 12,559)	( 25,012)
BBBB	投資活動之淨現金流入	<u>1,472,656</u>	<u>573,295</u>
	籌資活動之現金流量		
C00100	短期借款增加	743,162	2,655,509
C00200	短期借款減少	( 2,324,211)	( 5,836,487)
C03000	存入保證金增加	434	-
C04500	支付現金股利	( 656,629)	( 820,786)
CCCC	籌資活動之淨現金流出	( 2,237,244)	( 4,001,764)
DDDD	匯率變動對現金及約當現金之影響	( 131,252)	( 26,653)
EEEE	本年度現金及約當現金減少數	( 165,057)	( 250,386)
E00100	年初現金及約當現金餘額	<u>2,757,054</u>	<u>3,007,440</u>
E00200	年底現金及約當現金餘額	<u>\$ 2,591,997</u>	<u>\$ 2,757,054</u>

後附之附註係本合併財務報告之一部分。

董事長：



經理人：



會計主管：



威強電工業電腦股份有限公司及子公司

合併財務報表附註

民國 105 年及 104 年 1 月 1 日至 12 月 31 日

(除另註明外，金額以新台幣仟元為單位)

一、公司沿革

威強電工業電腦股份有限公司(以下稱「本公司」)於 86 年 4 月設立，為一股票上市公司，主要從事電腦及其週邊設備之製造及買賣暨相關之進出口貿易業務。

本合併財務報告係以本公司之功能性貨幣新台幣表達。

二、通過財務報告之日期及程序

本合併財務報告於 106 年 3 月 27 日經董事會通過。

三、新發布及修訂準則及解釋之適用

- (一) 尚未生效之證券發行人財務報告編製準則及經金管會認可將於 106 年適用之國際財務報導準則 (IFRS)、國際會計準則 (IAS)、解釋 (IFRIC) 及解釋公告 (SIC)

依據金融監督管理委員會(以下稱「金管會」)發布之金管證審字第 1050050021 號及金管證審字第 1050026834 號函，合併公司將自 106 年度開始適用業經國際會計準則理事會 (IASB) 發布且經金管會認可 106 年適用之 IFRS、IAS、IFRIC 及 SIC(以下稱「IFRSs」)及相關證券發行人財務報告編製準則修正規定。

<u>新發布 / 修正 / 修訂準則及解釋</u>	<u>IASB 發布之生效日(註1)</u>
「2010-2012 週期之年度改善」	2014 年 7 月 1 日 (註2)
「2011-2013 週期之年度改善」	2014 年 7 月 1 日
「2012-2014 週期之年度改善」	2016 年 1 月 1 日 (註3)
IFRS 10、IFRS 12 及 IAS 28 之修正「投資個體：適用合併報表之例外規定」	2016 年 1 月 1 日
IFRS 11 之修正「聯合營運權益之取得」	2016 年 1 月 1 日
IFRS 14「管制遞延帳戶」	2016 年 1 月 1 日
IAS 1 之修正「揭露倡議」	2016 年 1 月 1 日
IAS 16 及 IAS 38 之修正「可接受之折舊及攤銷方法之闡釋」	2016 年 1 月 1 日

(接次頁)



(承前頁)

新發布／修正／修訂準則及解釋	IASB發布之生效日(註1)
IAS 16 及 IAS 41 之修正「農業：生產性植物」	2016年1月1日
IAS 19 之修正「確定福利計畫：員工提撥金」	2014年7月1日
IAS 27 之修正「單獨財務報表中之權益法」	2016年1月1日
IAS 36 之修正「非金融資產可回收金額之揭露」	2014年1月1日
IAS 39 之修正「衍生工具之約務更替與避險會計之持續適用」	2014年1月1日
IFRIC 21「公課」	2014年1月1日

註 1：除另註明外，上述新發布／修正／修訂準則或解釋係於各該日期以後開始之年度期間生效。

註 2：給與日於 2014 年 7 月 1 日以後之股份基礎給付交易開始適用 IFRS 2 之修正；收購日於 2014 年 7 月 1 日以後之企業合併開始適用 IFRS 3 之修正；IFRS 13 於修正時即生效。其餘修正係適用於 2014 年 7 月 1 日以後開始之年度期間。

註 3：除 IFRS 5 之修正推延適用於 2016 年 1 月 1 日以後開始之年度期間外，其餘修正係追溯適用於 2016 年 1 月 1 日以後開始之年度期間。

除下列說明外，適用上述修正後之證券發行人財務報告編製準則及 106 年適用之 IFRSs 規定將不致造成合併公司會計政策之重大變動：

1. IAS 36 之修正「非金融資產可回收金額之揭露」

IAS 36 之修正係釐清合併公司僅須於認列或迴轉資產或現金產生單位減損損失當期揭露其可回收金額。此外，已認列減損之不動產、廠房及設備之可回收金額若以公允價值減處分成本衡量，合併公司將揭露公允價值層級，對屬第 3 等級公允價值衡量，並將額外揭露衡量公允價值之評價技術及每一關鍵假設。若以現值法衡量公允價值減處分成本，須增加揭露所採用之折現率。前述修正將於 106 年追溯適用。

## 2. 2010-2012 週期之年度改善

2010-2012 週期之年度改善修正 IFRS 2「股份基礎給付」、IFRS 3「企業合併」及 IFRS 8「營運部門」等若干準則。

IFRS 2 之修正改變既得條件及市價條件定義，並增列績效條件及服務條件定義。該修正釐清績效條件所訂之績效目標得按合併公司或同一集團內另一個體之營運（非市價條件）或權益工具之市價（市價條件）設定。該績效目標之設定得與合併公司整體或部分（例如某一部門）績效有關，而達成績效目標之期間則不得長於服務期間。此外，該修正並釐清股價指數目標因同時反映合併公司本身與集團外其他企業之績效，故非屬績效條件。由於股份基礎協議之條件屬市價條件、非市價條件或非既得條件將有不同之會計處理，前述修正預計將影響 106 年以後給與之股份基礎給付協議。

IFRS 3 之修正係釐清企業合併之或有對價，無論是否為 IAS 39 或 IFRS 9 之適用範圍，應以公允價值衡量，公允價值變動係認列於損益。前述修正將適用於收購日於 106 年以後之企業合併交易。

IFRS 8 之修正係釐清若合併公司將具有相似經濟特性之營運部門彙總揭露，應於合併財務報告揭露管理階層於運用彙總基準時所作之判斷。此外，該修正亦釐清合併公司僅於部門資產定期提供予主要營運決策者時，始應揭露應報導部門資產總額至企業資產總額之調節資訊。106 年追溯適用 IFRS 8 之修正，將增加彙總基準判斷之說明。

106 年追溯適用 IFRS 13 後之修正時，折現之影響不重大之無設定利率短期應收款及應付款將按原始發票金額衡量。

IAS 24「關係人揭露」之修正係釐清，為合併公司提供主要管理階層服務之管理個體係屬合併公司之關係人，應揭露管理個體提供主要管理階層服務而致報導個體發生之已支付或應支付金額，惟無須揭露該等薪酬之組成類別。106 年追溯適用

IAS 24 之修正時，為合併公司提供主要管理階層服務之公司將視為關係人並予以適當揭露。

### 3. 2011-2013 週期之年度改善

2011-2013 週期之年度改善修正 IFRS 3、IFRS 13 及 IAS 40 「投資性不動產」等若干準則。

IFRS 3 之修正係釐清 IFRS 3 不適用於聯合協議本身財務報表中關於其設立之會計處理。前述修正將自 106 年開始推延適用。

IFRS 13 之修正係釐清包含於 IAS 39 或 IFRS 9 適用範圍內並依其規定處理之所有合約，即使該合約不符合 IAS 32 「金融工具：表達」對金融資產或金融負債之定義，亦可適用以淨額基礎衡量金融資產及金融負債群組公允價值之例外規定（即「組合例外」）。

IAS 40 之修正係釐清合併公司應同時依 IAS 40 及 IFRS 3 判斷所取得之投資性不動產係屬取得資產或屬企業合併。前述修正將適用於 106 年以後之投資性不動產取得交易。

### 4. IAS 16 及 IAS 38 之修正「可接受之折舊及攤銷方法之闡釋」

企業應採用適當之折舊及攤銷方法以反映其消耗該不動產、廠房及設備與無形資產未來經濟效益之預期型態。

IAS 16 「不動產、廠房及設備」之修正規定，收入並非衡量不動產、廠房及設備折舊費用之適當基礎，且該修正並未提供得以收入為基礎提列折舊費用之例外規定。

IAS 38 「無形資產」之修正則規定，除下列有限情況外，收入並非衡量無形資產攤銷費用之適當基礎：

- (1) 無形資產係以收入之衡量表示（例如，合約預先設定當收入達特定門檻後無權再使用該無形資產），或
- (2) 能證明收入與無形資產經濟效益之耗用高度相關。

### 5. 2012-2014 週期之年度改善

2012-2014 週期之年度改善修正 IFRS 5 「待出售非流動資產及停業單位」、IFRS 7、IAS 19 及 IAS 34 等若干準則。其中，IFRS

5 之修正規定，「待出售」與「待分配予業主」之非流動資產（或處分群組）間之重分類，並非出售計畫或分配予業主計畫之變更，故無須迴轉原分類下之會計處理。此外，「待分配予業主」之非流動資產不再符合待分配條件（亦不再符合待出售條件）時，應比照資產停止分類為待出售之處理。前述修正將適用於 106 年以後之交易。

6. IFRS 10、IFRS 12 及 IAS 28 之修正「投資個體：適用合併報表之例外規定」

該修正闡明，合併公司（非屬投資個體）所持有之關聯企業或合資若為投資個體，於採用權益法時可沿用該等關聯企業或合資按公允價值衡量其子公司之作法。適用前述修正前，合併公司係將該等關聯企業或合資按公允價值衡量之子公司調整納入合併後之結果，再以權益法認列該等投資。106 年適用前述修正時，合併公司將選擇沿用關聯企業或合資對子公司之衡量。

7. 證券發行人財務報告編製準則之修正

該修正除配合 106 年適用之 IFRSs 新增若干會計項目及非金融資產減損揭露規定外，另配合國內實施 IFRSs 情形，強調若干認列與衡量規定，並新增關係人交易及商譽等揭露。

該修正規定，其他公司或機構與合併公司之董事長或總經理為同一人，或具有配偶或二親等以內關係者，除能證明不具控制或重大影響者外，係屬實質關係人。此外，該修正規定應揭露與合併公司進行重大交易之關係人名稱及關係，若單一關係人交易金額或餘額達合併公司各該項交易總額或餘額 10% 以上者，應按關係人名稱單獨列示。

此外，若被收購公司於合併後之實際營運情形與收購時之預期效益有重大差異者，該修正規定應附註揭露。

106 年追溯適用前述修正時，將增加關係人交易及商譽減損之揭露。

除上述影響外，截至本合併財務報告通過發布日止，合併公司仍持續評估修正後之證券發行人財務報告編製準則及 106 年適用

IFRSs 之修正規定對各期間財務狀況與財務績效之影響，相關影響待評估完成時予以揭露。

(二) 國際會計準則理事會 (IASB) 已發布但尚未經金管會認可之 IFRS

合併公司未適用下列業經 IASB 發布但未經金管會認可之 IFRSs。截至本合併財務報告通過發布日止，除 IFRS 9 及 IFRS 15 應自 107 年度開始適用外，金管會尚未發布其他準則生效日。

<u>新發布 / 修正 / 修訂準則及解釋</u>	<u>IASB 發布之生效日(註1)</u>
「2014-2016 週期之年度改善」	註 2
IFRS 2 之修正「股份基礎給付交易之分類與衡量」	2018 年 1 月 1 日
IFRS 4 之修正「於 IFRS 4『保險合約』下 IFRS 9『金融工具』之適用」	2018 年 1 月 1 日
IFRS 9「金融工具」	2018 年 1 月 1 日
IFRS 9 及 IFRS 7 之修正「強制生效日及過渡揭露」	2018 年 1 月 1 日
IFRS 10 及 IAS 28 之修正「投資者與其關聯企業或合資間之資產出售或投入」	未 定
IFRS 15「客戶合約之收入」	2018 年 1 月 1 日
IFRS 15 之修正「IFRS 15 之闡釋」	2018 年 1 月 1 日
IFRS 16「租賃」	2019 年 1 月 1 日
IAS 7 之修正「揭露倡議」	2017 年 1 月 1 日
IAS 12 之修正「未實現損失之遞延所得稅資產之認列」	2017 年 1 月 1 日
IAS 40 之修正「投資性不動產之轉換」	2018 年 1 月 1 日
IFRIC 22「外幣交易與預收付對價」	2018 年 1 月 1 日

註 1：除另註明外，上述新發布 / 修正 / 修訂準則或解釋係於各該日期以後開始之年度期間生效。

註 2：IFRS 12 之修正係追溯適用於 2017 年 1 月 1 日以後開始之年度期間；IAS 28 之修正係追溯適用於 2018 年 1 月 1 日以後開始之年度期間。

1. IFRS 9「金融工具」

金融資產之認列及衡量

就金融資產方面，所有原屬於 IAS 39「金融工具：認列與衡量」範圍內之金融資產後續衡量係以攤銷後成本衡量或以公允價值衡量。IFRS 9 對金融資產之分類規定如下。

合併公司投資之債務工具，若其合約現金流量完全為支付本金及流通在外本金金額之利息，分類及衡量如下：

- (1) 以收取合約現金流量為目的之經營模式而持有該金融資產，則該金融資產係以攤銷後成本衡量。此類金融資產後續係按有效利率認列利息收入於損益，並持續評估減損，減損損益認列於損益。
- (2) 藉由收取合約現金流量與出售金融資產而達成目的之經營模式而持有該金融資產，則該金融資產係以透過其他綜合損益按公允價值衡量。此類金融資產後續係按有效利率認列利息收入於損益，並持續評估減損，減損損益與兌換損益亦認列於損益，其他公允價值變動則認列於其他綜合損益。於該金融資產除列或重分類時，原先累積於其他綜合損益之公允價值變動應重分類至損益。

合併公司投資非屬前述條件之金融資產，係以公允價值衡量，公允價值變動認列於損益。惟合併公司得選擇於原始認列時，將非持有供交易之權益投資指定為透過其他綜合損益按公允價值衡量。此類金融資產除股利收益認列於損益外，其他相關利益及損失係認列於其他綜合損益，後續無須評估減損，累積於其他綜合損益之公允價值變動亦不重分類至損益。

#### 金融資產之減損

IFRS 9 改採用「預期信用損失模式」認列金融資產之減損。以攤銷後成本衡量之金融資產、強制透過其他綜合損益按公允價值衡量之金融資產、應收租賃款、IFRS 15「來自客戶合約之收入」產生之合約資產或放款承諾及財務保證合約，係認列備抵信用損失。若前述金融資產之信用風險自原始認列後並未顯著增加，則其備抵信用損失係按剩餘存續期間之預期信用損失衡量。但未包括重大財務組成部分之應收帳款必須按存續期間之預期信用損失衡量備抵信用損失。

此外，原始認列時已有信用減損之金融資產，合併公司考量原始認列時之預期信用損失以計算信用調整後之有效利率，後續備抵信用損失則按後續預期信用損失累積變動數衡量。

#### 過渡規定

IFRS 9 生效時，首次適用日前已除列之項目不得適用。金融資產之分類、衡量與減損應追溯適用，惟合併公司無須重編比較期間，並將首次適用之累積影響數認列於首次適用日。

### 2. IFRS 10 及 IAS 28 之修正「投資者與其關聯企業或合資間之資產出售或投入」

該修正規定，若合併公司出售或投入資產予關聯企業（或合資），或合併公司喪失對子公司之控制，但保留對該子公司之重大影響（或聯合控制），若前述資產或前子公司符合 IFRS 3「業務」之定義時，合併公司係全數認列該等交易產生之損益。

此外，若合併公司出售或投入資產予關聯企業（或合資），或合併公司在與關聯企業（或合資）之交易中喪失對子公司之控制，但保留對該子公司之重大影響（或聯合控制），若前述資產或前子公司不符合 IFRS 3「業務」之定義時，合併公司僅在與投資者對該等關聯企業（或合資）無關之權益範圍內認列該交易所產生之損益，亦即，屬合併公司對該損益之份額者應予以銷除。

### 3. IFRS 15「客戶合約之收入」及相關修正

IFRS 15 係規範來自客戶合約之收入認列原則，該準則將取代 IAS 18「收入」、IAS 11「建造合約」及相關解釋。

合併公司於適用 IFRS 15 時，係以下列步驟認列收入：

- (1) 辨認客戶合約；
- (2) 辨認合約中之履約義務；
- (3) 決定交易價格；
- (4) 將交易價格分攤至合約中之履約義務；及
- (5) 於滿足履約義務時認列收入。

IFRS 15 及相關修正生效時，合併公司得選擇追溯適用至比較期間或將首次適用之累積影響數認列於首次適用日。

#### 4. IFRS 16「租賃」

IFRS 16 係規範租賃之會計處理，該準則將取代 IAS 17「租賃」及相關解釋。

於適用 IFRS 16 時，若合併公司為承租人，除小額租賃及短期租賃得選擇採用類似 IAS 17 之營業租賃處理外，其他租賃皆應於個體資產負債表上認列使用權資產及租賃負債。個體綜合損益表應分別表達使用權資產之折舊費用及租賃負債按有效利息法所產生之利息費用。在個體現金流量表中，償付租賃負債之本金金額表達為籌資活動，支付利息部分則列為籌資活動。

對於合併公司為出租人之會計處理預計無重大影響。

IFRS 16 生效時，合併公司得選擇追溯適用至比較期間或將首次適用之累積影響數認列於首次適用日。

#### 5. IAS 12 之修正「未實現損失之遞延所得稅資產之認列」

IAS 12 之修正主要係釐清，不論合併公司預期透過出售或透過收取合約現金流量回收以公允價值衡量之債務工具投資，且不論該資產是否發生未實現損失，暫時性差異應按該資產公允價值及課稅基礎之差額決定。

此外，除非稅法限制可減除暫時性差異所能減除之收益類型而應就同類型可減除暫時性差異評估是否認列遞延所得稅資產，否則應就所有可減除暫時性差異一併評估。於評估是否認列遞延所得稅資產時，若有足夠證據顯示合併公司很有可能以高於帳面金額回收資產，則估計未來課稅所得所考慮之資產回收金額不限於其帳面金額，且未來課稅所得之估計應排除因可減除暫時性差異迴轉所產生之影響。

#### 6. 2014-2016 週期之年度改善

2014-2016 週期之年度改善修正 IFRS 12「對其他個體之權益之揭露」及 IAS 28「投資關聯企業及合資」等準則。



IFRS 12 之修正係釐清，除對於分類為待出售或包含於待出售處分群組中之對子公司、合資或關聯企業之權益，無須依 IFRS 12 之規定揭露該子公司、合資或關聯企業之彙總性財務資訊外，合併公司對於分類為待出售或包含於待出售處分群組之對子公司、合資或關聯企業之權益之揭露，均應依 IFRS 12 之規定處理。

此外，IAS 28 之修正亦釐清，合併公司（非屬投資個體）於採用權益法時，得就每一投資個體關聯企業或投資個體合資分別選擇是否沿用該等關聯企業或合資按公允價值衡量其子公司之作法。此選擇係於(1)原始認列該投資個體關聯企業或投資個體合資；(2)該關聯企業或合資成為投資個體；及(3)該投資個體關聯企業或投資個體合資初次成為母公司中孰晚之日作成。

合併公司將追溯適用上述修正。

#### 7. IAS 40 之修正「投資性不動產之轉換」

該修正釐清，合併公司僅當不動產符合（或不再符合）投資性不動產定義，且有用途改變證據時，始應將不動產轉入或轉出投資性不動產。僅因管理階層對不動產使用意圖之改變不能作為用途改變之證據。此外，該修正釐清用途改變之證據不限於 IAS 40 所列之情形。

合併公司得選擇自首次適用之年度期間開始日推延適用上述修正，並依首次適用日存在之情況於必要時將不動產重分類，合併公司亦須額外揭露重分類金額，並將首次適用日之重分類納入投資性不動產帳面金額之調節。合併公司亦得選擇在不使用後見之明之前提下追溯適用該修正。

#### 8. IFRIC 22「外幣交易與預收付對價」

IAS 21 規定外幣交易之原始認列，應以外幣金額依交易日功能性貨幣與外幣間之即期匯率換算為功能性貨幣記錄。IFRIC 22 進一步說明若企業於原始認列非貨幣性資產或負債前已預付或預收對價，應以原始認列預收付對價之日作為交易日。若企業分次預收付對價，應分別決定每次預收付對價之交易日。

合併公司得選擇追溯適用 IFRIC 22，或自首次適用日或首次適用 IFRIC 22 之財務報告比較期間開始日推延適用 IFRIC 22。

除上述影響外，截至本合併財務報告通過發布日止，合併公司仍持續評估其他準則、解釋之修正對財務狀況與財務績效之影響，相關影響待評估完成時予以揭露。

#### 四、重大會計政策之彙總說明

##### (一) 遵循聲明

本合併財務報告係依照證券發行人財務報告編製準則及經金管會認可並發布生效之 IFRSs 編製。

##### (二) 編制基礎

除按公允價值衡量之金融工具外，本合併財務報告係依歷史成本基礎編製。

公允價值衡量依照相關輸入值之可觀察程度及重要性分為第 1 等級至第 3 等級：

1. 第 1 等級輸入值：係指於衡量日可取得之相同資產或負債於活躍市場之報價（未經調整）。
2. 第 2 等級輸入值：係指除第 1 等級之報價外，資產或負債直接（亦即價格）或間接（亦即由價格推導而得）之可觀察輸入值。
3. 第 3 等級輸入值：係指資產或負債之不可觀察之輸入值。

##### (三) 資產與負債區分流動與非流動之標準

流動資產包括：

1. 主要為交易目的而持有之資產；
2. 預期於資產負債表日後 12 個月內實現之資產；及
3. 現金及約當現金（但不包括於資產負債表日後逾 12 個月用以交換或清償負債而受到限制者）。

流動負債包括：

1. 主要為交易目的而持有之負債；

2. 於資產負債表日後 12 個月內到期清償之負債（即使於資產負債表日後至通過發布財務報告前已完成長期性之再融資或重新安排付款協議，亦屬流動負債），以及
3. 不能無條件將清償期限遞延至資產負債表日後至少 12 個月之負債。惟負債之條款可能依交易對方之選擇，以發行權益工具而導致其清償者，並不影響分類。

非屬上述流動資產或流動負債者，係分類為非流動資產或非流動負債。

#### (四) 合併基礎

本合併財務報告係包含本公司及由本公司所控制個體（子公司）之財務報告。合併綜合損益表已納入被收購或被處分子公司於當期自收購日起或至處分日止之營運損益。子公司之財務報告已予適當調整，以使其會計政策與合併公司之會計政策一致。於編製合併財務報告時，各個體間之交易、帳戶餘額、收益及費損已全數予以銷除。子公司之綜合損益總額係歸屬至本公司業主及非控制權益，即使非控制權益因而成為虧損餘額。

當合併公司對子公司所有權權益之變動未導致喪失控制者，係作為權益交易處理。合併公司及非控制權益之帳面金額已予調整，以反映其於子公司相對權益之變動。非控制權益之調整金額與所支付或收取對價之公允價值間之差額，係直接認列為權益且歸屬於本公司業主。

子公司明細、持股比例及營業項目，參閱附註十三及附表七及八。

#### (五) 外 幣

各個體編製財務報告時，以個體功能性貨幣以外之貨幣（外幣）交易者，依交易日匯率換算為功能性貨幣記錄。

外幣貨幣性項目於每一資產負債表日以收盤匯率換算。因交割貨幣性項目或換算貨幣性項目產生之兌換差額，於發生當期認列於損益。

以公允價值衡量之外幣非貨幣性資產項目係以決定公允價值當日之匯率換算，所產生之兌換差額列為當期損益，惟屬公允價值變動認列於其他綜合損益者，其產生之兌換差額列於其他綜合損益。

以歷史成本衡量之外幣非貨幣性項目係以交易日之匯率換算，不再重新換算。

於編製合併財務報告時，合併公司國外營運機構（包含營運所在國家或使用之貨幣與本公司不同之子公司及關聯企業）之資產及負債以每一資產負債表日匯率換算為新台幣。收益及費損項目係以當期平均匯率換算，所產生之兌換差額認列於其他綜合損益。

#### (六) 存 貨

存貨包括原料、製成品及在製品。存貨係以成本與淨變現價值孰低衡量，比較成本與淨變現價值時除同類別存貨外係以個別項目為基礎。淨變現價值係指在正常情況下之估計售價減除至完工尚需投入之估計成本及完成出售所需之估計成本後之餘額。存貨成本之計算係採加權平均法。

#### (七) 投資關聯企業

關聯企業係指合併公司具有重大影響，但非屬子公司或合資之企業。

合併公司對投資關聯企業係採用權益法。權益法下，投資關聯企業原始依成本認列，取得日後帳面金額係隨合併公司所享有之關聯企業損益及其他綜合損益份額與利潤分配而增減。此外，針對關聯企業權益之變動係按持股比例認列。

取得成本超過合併公司於取得日所享有關聯企業可辨認資產及負債淨公允價值份額之數額列為商譽，該商譽係包含於該投資之帳面金額且不得攤銷；合併公司於取得日所享有關聯企業可辨認資產及負債淨公允價值份額超過取得成本之數額列為當期損益。

關聯企業發行新股時，合併公司若未按持股比例認購，致使持股比例發生變動，並因而使投資之股權淨值發生增減時，其增減數調整資本公積—採權益法認列關聯企業股權淨值之變動數及採用權益法之投資。惟若未按持股比例認購或取得致使對關聯企業之所有

權權益減少者，於其他綜合損益中所認列與該關聯企業有關之金額按減少比例重分類，其會計處理之基礎係與關聯企業若直接處分相關資產或負債所必須遵循之基礎相同；前項調整如應借記資本公積，而採用權益法之投資所產生之資本公積餘額不足時，其差額借記保留盈餘。

當合併公司對關聯企業之損失份額等於或超過其在該關聯企業之權益（包括權益法下投資關聯企業之帳面金額及實質上屬於合併公司對該關聯企業淨投資組成部分之其他長期權益）時，即停止認列進一步之損失。合併公司僅於發生法定義務、推定義務或已代關聯企業支付款項之範圍內，認列額外損失及負債。

合併公司於評估減損時，係將投資之整體帳面金額（含商譽）視為單一資產比較可回收金額與帳面金額，進行減損測試，所認列之減損損失亦屬於投資帳面金額之一部分。減損損失之任何迴轉，於該投資之可回收金額後續增加之範圍內予以認列。

合併公司自其投資不再為關聯企業之日停止採用權益法，其對原關聯企業之保留權益以公允價值衡量，該公允價值及處分價款與停止採用權益法當日之投資帳面金額之差額，列入當期損益。此外，於其他綜合損益中所認列與該關聯企業有關之所有金額，其會計處理之基礎係與關聯企業若直接處分相關資產或負債所必須遵循之基礎相同。

合併公司與關聯企業間之逆流、順流及側流交易所產生之損益，僅在與合併公司對關聯企業權益無關之範圍內，認列於合併財務報告。

#### (八) 不動產、廠房及設備

不動產、廠房及設備係以成本衡量認列，後續以成本減除累計折舊及累計減損損失後之金額衡量。

建造中之不動產、廠房及設備係以成本減除累計減損損失後之金額認列。成本包括專業服務費用。該等資產於完工並達預期使用狀態時，分類至不動產、廠房及設備之適當類別並開始提列折舊。

不動產、廠房及設備於耐用年限內按直線基礎，對每一重大部分單獨提列折舊。合併公司至少於每一年度結束日對估計耐用年限、殘值及折舊方法進行檢視，並推延適用會計估計變動之影響。

不動產、廠房及設備除列時，淨處分價款與該資產帳面金額間之差額係認列於損益。

#### (九) 投資性不動產

投資性不動產係為賺取租金或資本增值或兩者兼具而持有之不動產。

投資性不動產原始以成本（包括交易成本）衡量，後續以成本減除累計折舊及累計減損損失後之金額衡量。合併公司採直線基礎提列折舊。

投資性不動產除列時，淨處分價款與該資產帳面金額間之差額係認列於損益。

#### (十) 無形資產

單獨取得之有限耐用年限無形資產原始以成本衡量，後續係以成本減除累計攤銷及累計減損損失後之金額衡量。無形資產於耐用年限內按直線基礎進行攤銷，並且至少於每一年度結束日對估計耐用年限、殘值及攤銷方法進行檢視，並推延適用會計估計變動之影響。非確定耐用年限無形資產係以成本減除累計減損損失列報。

無形資產除列時，淨處分價款與該資產帳面金額間之差額係認列於當期損益。

#### (十一) 有形及無形資產之減損

合併公司於每一資產負債表日評估是否有任何跡象顯示有形及無形資產可能已減損。若有任一減損跡象存在，則估計該資產之可回收金額。倘無法估計個別資產之可回收金額，合併公司估計該資產所屬現金產生單位之可回收金額。若共用資產可依合理一致之基礎分攤至現金產生單位時，則分攤至個別之現金產生單位，反之，則分攤至可依合理一致之基礎分攤之最小現金產生單位群組。

針對非確定耐用年限及尚未可供使用之無形資產，至少每年及有減損跡象時進行減損測試。

可回收金額為公允價值減出售成本與其使用價值之較高者。個別資產或現金產生單位之可回收金額若低於其帳面金額時，將該資產或現金產生單位之帳面金額調減至其可回收金額，減損損失係認列於損益。

當減損損失於後續迴轉時，該資產或現金產生單位之帳面金額調增至修訂後之可回收金額，惟增加後之帳面金額以不超過該資產或現金產生單位若未於以前年度認列減損損失時所決定之帳面金額（減除攤銷或折舊）。減損損失之迴轉係認列於損益。

## (十二) 金融工具

金融資產與金融負債於合併公司成為該工具合約條款之一方時認列於合併資產負債表。

原始認列金融資產與金融負債時，若金融資產或金融負債非屬透過損益按公允價值衡量者，係按公允價值加計直接可歸屬於取得或發行金融資產或金融負債之交易成本衡量。直接可歸屬於取得或發行透過損益按公允價值衡量之金融資產或金融負債之交易成本，則立即認列為損益。

### 1. 金融資產

金融資產之慣例交易係採交易日會計認列及除列。

#### (1) 衡量種類

合併公司所持有之金融資產種類為透過損益按公允價值衡量之金融資產、備供出售金融資產及應收款。

##### A. 透過損益按公允價值衡量之金融資產

透過損益按公允價值衡量之金融資產包括持有供交易及指定為透過損益按公允價值衡量之金融資產。

於下列情況下，金融資產於原始認列時指定為透過損益按公允價值衡量：

- a. 該指定可消除或重大減少衡量或認列不一致；或
- b. 一組金融資產、金融負債或兩者，依書面之風險管理或投資策略，以公允價值基礎管理並評估其績效，且

合併公司內部提供予管理階層之該投資組合資訊，亦以公允價值為基礎；或

- c. 將包含一個或多個嵌入式衍生工具之混合（結合）合約整體進行指定。

公允價值之決定方式請參閱附註二六。

透過損益按公允價值衡量之金融資產係按公允價值衡量，其再衡量產生之利益或損失（包含該金融資產所產生之任何股利）係認列於損益。

#### B. 備供出售金融資產

備供出售金融資產係非衍生金融資產被指定為備供出售，或未被分類為放款及應收款或透過損益按公允價值衡量之金融資產。

備供出售金融資產係按公允價值衡量，其帳面金額之變動係認列於其他綜合損益，於投資處分或確定減損時重分類為損益。

備供出售金融資產若屬無活絡市場報價且公允價值無法可靠衡量之權益工具投資，後續係以成本減除減損損失後之金額衡量，並單獨列為「以成本衡量之金融資產」。該等金融資產於後續能可靠衡量公允價值時，係按公允價值再衡量，其帳面金額與公允價值間之差額認列於其他綜合損益，若有減損時，則認列於損益。

#### C. 應收款

應收款（包括應收款項、現金及約當現金及其他金融資產）係採用有效利息法按攤銷後成本減除減損損失後之金額衡量，惟短期應收帳款之利息認列不具重大性之情況除外。有效利息法係指計算債務工具之攤銷後成本並將利息收入分攤於相關期間之方法。

約當現金包括自取得日起 3 個月內、高度流動性、可隨時轉換成定額現金且價值變動風險甚小之定期存款及銀行承兌匯票，係用於滿足短期現金承諾。



## (2) 金融資產之減損

除透過損益按公允價值衡量之金融資產外，合併公司係於每一資產負債表日評估其他金融資產是否有減損客觀證據，當有客觀證據顯示，因金融資產原始認列後發生之單一或多項事項，致使金融資產之估計未來現金流量受損失者，該金融資產即已發生減損。

按攤銷後成本列報之金融資產，如應收帳款，該資產若經個別評估未有客觀減損證據，另再集體評估減損。應收款集體存在之客觀減損證據可能包含合併公司過去收款經驗、集體超過平均授信期間之延遲付款增加情況，以及與應收款拖欠有關之可觀察全國性或區域性經濟情勢變化。

按攤銷後成本列報之金融資產之減損損失金額係該資產帳面金額與估計未來現金流量按該金融資產原始有效利率折現之現值間之差額。

按攤銷後成本列報之金融資產於後續期間減損損失金額減少，且經客觀判斷該減少與認列減損後發生之事項有關，則先前認列之減損損失直接或藉由調整備抵帳戶予以迴轉認列於損益，惟該迴轉不得使金融資產帳面金額超過若未認列減損情況下於迴轉日應有之攤銷後成本。

當備供出售權益投資之公允價值低於成本且發生大幅或持久性下跌時，係為客觀減損證據。

其他金融資產之客觀減損證據可能包含：

- A. 發行人或債務人之重大財務困難；
- B. 違約，例如利息或本金支付之延滯或不償付；
- C. 債務人將進入破產或其他財務重整之可能性大增；或
- D. 由於財務困難而使金融資產之活絡市場消失。

當備供出售金融資產發生減損時，原先已認列於其他綜合損益之累計損失金額將重分類至損益。

備供出售權益工具投資已認列於損益之減損損失不得透過損益迴轉。任何認列減損損失後之公允價值回升金額係認列於其他綜合損益。

以成本衡量之金融資產之減損損失金額係該資產帳面金額與估計未來現金流量按類似金融資產之現時市場報酬率折現之現值間之差額。此種減損損失於後續期間不得迴轉。

所有金融資產之減損損失係直接自金融資產之帳面金額中扣除，惟應收帳款係藉由備抵帳戶調降其帳面金額。當判斷應收帳款無法收回時，係沖銷備抵帳戶。原先已沖銷而後續收回之款項則貸記備抵帳戶。除因應收帳款無法收回而沖銷備抵帳戶外，備抵帳戶帳面金額之變動認列於損益。

### (3) 金融資產之除列

合併公司僅於對來自金融資產現金流量之合約權利失效，或已移轉金融資產且該資產所有權之幾乎所有風險及報酬已移轉予其他企業時，始將金融資產除列。

於一金融資產整體除列時，其帳面金額與所收取對價加計已認列於其他綜合損益之任何累計利益或損失之總和間之差額係認列於損益。

## 2. 金融負債

### (1) 後續衡量

金融負債係以有效利息法按攤銷後成本衡量。

### (2) 金融負債之除列

除列金融負債時，其帳面金額與所支付對價（包含任何所移轉之非現金資產或承擔之負債）間之差額認列為損益。

## 3. 衍生工具

合併公司簽訂之衍生工具包括匯率交換。衍生工具於簽訂衍生工具合約時，原始以公允價值認列，後續於資產負債表日

按公允價值再衡量，後續衡量產生之利益或損失直接列入損益。當衍生工具之公允價值為正值時，列為金融資產；公允價值為負值時，列為金融負債。

#### 4. 金融資產及金融負債之互抵

合併公司受可執行淨額交割總約定或類似協議規範之金融工具之抵銷權及相關協議（例如提供擔保之協議）。當與該等協議有關之金融資產與金融負債同時符合下列條件時，合併資產負債表中將金融負債總額抵銷金融資產總額後之淨額列報：

- (1) 目前有法律上可執行之權利將所認列之金額互抵及；
- (2) 意圖以淨額基礎交割或同時實現資產及清償負債。

### (十三) 負債準備

認列為負債準備之金額係考量義務之風險及不確定性，而為資產負債表日清償義務所需支出之最佳估計。負債準備係以清償義務之估計現金流量折現值衡量。

於銷售合約下之保固義務係依管理階層對清償合併公司義務所需支出之最佳估計，於相關商品認列收入之日同時認列。

### (十四) 收入認列

收入係按已收或應收對價之公允價值衡量，並扣除估計之客戶退貨、折扣及其他類似之折讓。銷貨退回係依據以往經驗及其他攸關因素合理估計未來之退貨金額提列。

#### 1. 商品之銷售

銷售商品係於下列條件完全滿足時認列收入：

- (1) 合併公司已將商品所有權之重大風險及報酬移轉予買方；
- (2) 合併公司對於已經出售之商品既不持續參與管理，亦未維持有效控制；
- (3) 收入金額能可靠衡量；
- (4) 與交易有關之經濟效益很有可能流入合併公司；及
- (5) 與交易有關之已發生或將發生之成本能可靠衡量。

去料加工時，加工產品所有權之重大風險及報酬並未移轉，是以去料時不作銷貨處理。

## 2. 股利收入及利息收入

投資所產生之股利收入係於股東收款之權利確立時認列，惟前提係與交易有關之經濟效益很有可能流入合併公司，且收入金額能可靠衡量。

金融資產之利息收入係於經濟效益很有可能流入合併公司，且收入金額能可靠衡量時認列。利息收入係依時間之經過按流通在外本金與所適用之有效利率採應計基礎認列。

## (十五) 租賃

當租賃條款係移轉附屬於資產所有權之幾乎所有風險與報酬予承租人，則將其分類為融資租賃。所有其他租賃則分類為營業租賃。

### 1. 合併公司為出租人

營業租賃之租賃收益係按直線基礎於相關租賃期間內認列為收益。

### 2. 合併公司為承租人

營業租賃給付係按直線基礎於租賃期間內認列為費用。

## (十六) 員工福利

### 1. 短期員工福利

短期員工福利相關負債係以換取員工服務而預期支付之非折現金額衡量。

### 2. 退職後福利

確定提撥退休計畫之退休金係於員工提供服務期間將應提撥之退休金數額認列為費用。

確定福利退休計畫之確定福利成本（含服務成本、淨利息及再衡量數）係採預計單位福利法精算。服務成本（含當期服務成本及前期服務成本）及淨確定福利負債（資產）淨利息於發生時認列為員工福利費用。再衡量數（含精算損益及扣除利息後之計畫資產報酬）於發生時認列於其他綜合損益並列入保留盈餘，後續期間不重分類至損益。

淨確定福利負債（資產）係確定福利退休計畫之提撥短絀（剩餘）。淨確定福利資產不得超過從該計畫退還提撥金或可減少未來提撥金之現值。

## (十七) 所得稅

所得稅費用係當期所得稅及遞延所得稅之總和。

### 1. 當期所得稅

依所得稅法規定計算之未分配盈餘加徵 10% 所得稅列為股東會決議年度之所得稅費用。

以前年度應付所得稅之調整，列入當期所得稅。

### 2. 遞延所得稅

遞延所得稅係依合併財務報表帳載資產及負債帳面金額與計算課稅所得之課稅基礎二者所產生之暫時性差異計算。非屬企業合併之資產及負債原始認列當時既不影響課稅所得亦不影響會計利潤，其產生之暫時性差異不認列遞延所得稅資產及負債。此外，原始認列商譽產生之應課稅暫時性差異不認列遞延所得稅負債。

遞延所得稅負債一般係就所有應課稅暫時性差異予以認列，而遞延所得稅資產則於很有可能有課稅所得以供可減除暫時性差異使用時認列。

與投資子公司及關聯企業相關之應課稅暫時性差異皆認列遞延所得稅負債，惟合併公司若可控制暫時性差異迴轉之時點，且該暫時性差異很有可能於可預見之未來不會迴轉者除外。與此類投資有關之可減除暫時性差異，僅於其很有可能有足夠課稅所得用以實現暫時性差異，且於可預見之未來預期將迴轉的範圍內，予以認列遞延所得稅資產。

遞延所得稅資產之帳面金額於每一資產負債表日予以重新檢視，並針對已不再很有可能有足夠之課稅所得以供其回收所有或部分資產者，調減帳面金額。原未認列為遞延所得稅資產者，亦於每一資產負債表日予以重新檢視，並在未來很有可能產生課稅所得以供其回收所有或部分資產者，調增帳面金額。

遞延所得稅資產及負債係以預期負債清償或資產實現當期之稅率衡量，該稅率係以資產負債表日已立法或已實質性立法之稅率及稅法為基礎。遞延所得稅負債及資產之衡量係反映合併公司於資產負債表日預期回收或清償其資產及負債帳面金額之方式所產生之租稅後果。

### 3. 本期之當期及遞延所得稅

當期及遞延所得稅係認列於損益，惟與認列於其他綜合損益相關之當期及遞延所得稅係認列於其他綜合損益。

## 五、重大會計判斷、估計及假設不確定性之主要來源

合併公司於採用會計政策時，對於不易自其他來源取得相關資訊者，管理階層必須基於歷史經驗及其他攸關之因素作出相關之判斷、估計及假設。實際結果可能與估計有所不同。

管理階層將對估計與基本假設持續檢視。若估計之修正僅影響當期，則於修正當期認列。若會計估計之修正同時影響當期及未來期間，則於估計修正當期及未來期間認列。

以下係有關未來所作主要會計判斷、假設及估計不確定性之其他主要來源資訊，該等判斷、假設及不確定性具有導致資產及負債帳面金額於下一財務期間重大調整之重大風險。

### 金融工具之公允價值

如附註二六所述，合併公司透過損益按公允價值衡量之金融資產使用之評價技術納入之輸入值並非基於用以估計某些金融工具公允價值之可觀察之市場資料。

合併公司管理階層認為所選定之評價技術及假設可適當用以決定金融工具之公允價值。惟任何選定與假設之變動，均可能影響金融工具公允價值之調整。

### 備供出售金融資產之估計減損

如附註四所述，合併公司於每一資產負債表日評估除透過損益按公允價值衡量之其他金融資產是否有減損客觀證據，合併公司投資之備供出售金融資產，因其資產所屬市場於當年度有不利變動，已顯示相關資產可能已經減損且對該備供出售金融資產投資之帳面金額可能

無法被回收，合併公司隨即以財務報表整體角度評估與該備供出售金融資產相關之減損。

#### 存貨之減損

存貨淨變現價值係正常營業過程中之估計售價減除至完工尚需投入之估計成本及完成出售所需之估計成本後之餘額估計，該等估計係依目前市場狀況及類似產品之歷史銷售經驗評估，市場情況之改變可能重大影響該等估計結果。

#### 六、現金及約當現金

	<u>105年12月31日</u>	<u>104年12月31日</u>
庫存現金	\$ 3,252	\$ 2,292
銀行存款	2,028,857	1,969,115
約當現金		
銀行承兌匯票	133,138	217,383
原始到期日在3個月以內之		
銀行定期存款	<u>426,750</u>	<u>568,264</u>
	<u>\$ 2,591,997</u>	<u>\$ 2,757,054</u>

銀行存款於資產負債表日之市場利率區間如下：

	<u>105年12月31日</u>	<u>104年12月31日</u>
銀行存款／定期存款	0.001%~1.5%	0.02%~1.75%

#### 七、透過損益按公允價值衡量之金融工具

	<u>105年12月31日</u>	<u>104年12月31日</u>
<u>金融資產—流動</u>		
指定透過損益按公允價值衡量		
之金融資產		
人民幣存款型理財產品	\$ 474,543	\$ -
利率連結結構性投資商品	259,687	119,647
匯率連結結構性投資商品	-	162,705
	<u>\$ 734,230</u>	<u>\$ 282,352</u>
<u>金融負債—流動</u>		
持有供交易衍生工具（未指定避險）		
—換匯換利合約	<u>\$ -</u>	<u>\$ 3,190</u>

(一) 於資產負債表日未採避險會計且尚未到期之換匯換利合約如下：

104 年 12 月 31 日

合 約 金 額 ( 仟 元 )	遠 期 匯 率	到 期 期 間	支 付 利 率 區 間	收 取 利 率 區 間
USD4,826	6.3685	105.01.13	2.546%	1.750%
	(人民幣：美金)			

(二) 105 及 104 年度，透過損益按公允價值衡量之金融資產所產生之淨利益分別為 22,892 仟元及 74,063 仟元；105 及 104 年度，透過損益按公允價值衡量之金融負債所產生之淨損失分別為 1,495 仟元及 3,216 仟元。

(三) 以透過損益按公允價值衡量之金融工具質抵押資訊，參閱附註二八。

#### 八、備供出售金融資產－非流動

	105年12月31日	104年12月31日
國內上市（櫃）股票	\$ <u>-</u>	\$ <u>10,808</u>

合併公司投資之新世紀光電股份有限公司於 105 年 11 月 11 日因其簽證會計師出具之第三季核閱報告對該公司繼續經營能力存有重大疑慮，合併公司經評估後，於 105 年度對持有之新世紀光電股份有限公司股票認列 64,038 仟元之金融資產減損損失。

#### 九、以成本衡量之金融資產－非流動

	105年12月31日	104年12月31日
國內未上市（櫃）普通股	\$ <u>35,876</u>	\$ <u>49,376</u>

合併公司所持有之上述未上市（櫃）股票投資，於資產負債表日係按成本減除減損損失衡量，因其公允價值合理估計數之區間重大且無法合理評估各種估計之機率，致合併公司管理階層認為其公允價值無法可靠衡量。

合併公司於 105 年度自上述未上市（櫃）股票收回減資退還股款及認列減損損失金額分別 6,000 仟元及 7,500 仟元。



十、其他金融資產

	<u>105年12月31日</u>	<u>104年12月31日</u>
原始到期日超過3個月之定期存款	<u>\$ 1,410,866</u>	<u>\$ 3,080,146</u>
流動	\$ 1,271,396	\$ 3,080,146
非流動	<u>139,470</u>	<u>-</u>
	<u>\$ 1,410,866</u>	<u>\$ 3,080,146</u>

其他金融資產質抵押之資訊，請參閱附註二八。

十一、應收票據及帳款

	<u>105年12月31日</u>	<u>104年12月31日</u>
應收票據及帳款	\$ 1,621,299	\$ 699,568
減：備抵呆帳	( <u>8,853</u> )	( <u>14,538</u> )
	<u>\$ 1,612,446</u>	<u>\$ 685,030</u>

於資產負債表日已逾期但合併公司尚未認列備抵呆帳之應收帳款，因其信用品質並未重大改變，合併公司管理階層認為仍可回收其金額，合併公司對該等應收帳款並未持有任何擔保品或其他信用增強保障。

應收票據及帳款之帳齡分析如下：

	<u>105年12月31日</u>	<u>104年12月31日</u>
0~90天	\$ 1,594,247	\$ 655,210
91~180天	16,018	24,644
超過181天	<u>11,034</u>	<u>19,714</u>
合計	<u>\$ 1,621,299</u>	<u>\$ 699,568</u>

以上係以立帳日為基準進行之帳齡分析。

已逾期未減損之應收帳款之帳齡分析如下：

	<u>105年12月31日</u>	<u>104年12月31日</u>
91至180天	\$ 14,953	\$ 23,554
超過181天	<u>3,246</u>	<u>6,266</u>
合計	<u>\$ 18,199</u>	<u>\$ 29,820</u>

以上係以立帳日為基準進行帳齡分析。

應收帳款之備抵呆帳變動資訊如下：

	<u>群組評估減損損失</u>
104年1月1日餘額	\$ 5,047
加：本年度提列呆帳費用	9,592
減：本年度實際沖銷	( 22)
外幣換算差額	( 79)
104年12月31日餘額	<u>\$ 14,538</u>
105年1月1日餘額	\$ 14,538
減：本年度迴轉呆帳費用	( 5,233)
減：本年度實際沖銷	( 1,113)
外幣換算差額	<u>661</u>
105年12月31日餘額	<u>\$ 8,853</u>

## 十二、存 貨

	<u>105年12月31日</u>	<u>104年12月31日</u>
製成品	\$ 455,110	\$ 382,382
在製品	131,629	109,418
原物料	<u>661,684</u>	<u>480,349</u>
	<u>\$ 1,248,423</u>	<u>\$ 972,149</u>

105及104年度與存貨相關之銷貨成本分別為5,052,102仟元及4,557,532仟元。銷貨成本分別包括存貨淨變現價值回升利益（跌價損失）8,020仟元及(5,386)仟元。

## 十三、子公司

### 列入合併財務報告之子公司

本合併財務報告編製主體如下：

投資公司名稱	子公司名稱	業務性質	所持股權百分比		說明
			105年 12月31日	104年 12月31日	
威強電工業電腦股份有限公司	ICP Electronics Limited	控股公司及銷售電腦等相關產品	100.00	100.00	-
	Internet Application Technology Ltd.	控股公司及銷售電腦等相關產品	100.00	100.00	-
ICP Electronics Limited	百視美股份有限公司 Fortunetec International Corp.	電子零組件製造及銷售等 控股公司及銷售電腦等相關產品	100.00	100.00	-
Internet Application Technology Ltd.	Rich Excel Corporation	控股公司及銷售電腦等相關產品	100.00	100.00	-
Fortunetec International Corp.	芯發威達電子(上海)有限公司(芯發威達)	製造及銷售電腦等相關產品	100.00	100.00	-
	優達芯發電子(上海)有限公司(優達芯發)	製造及銷售電腦等相關產品	100.00	100.00	(1)

(接次頁)

(承前頁)

投資公司名稱	子公司名稱	業務性質	所持股權百分比		說明
			105年 12月31日	104年 12月31日	
Rich Excel Corporation	Equilico Inc.	不動產租賃業務	100.00	100.00	-
	Potency Inc.	控股公司及銷售電腦等相關產品	100.00	100.00	-
Equilico Inc.	Suntend LLC	不動產租賃業務	100.00	100.00	-
芯發威達電子(上海)有限公司(芯發威達)	芯達供應鏈管理(上海)有限公司(芯達)	重金屬銷售	100.00	100.00	-
Potency Inc.	IEI Technology USA Corporation	銷售電腦等相關產品	100.00	100.00	-
	上海威強電工業電腦有限公司	物流中心, 銷售電腦等相關產品	100.00	100.00	-

(1) 芯發威達於 104 年分割為芯發威達公司及優達芯發公司。

所有子公司之帳目已併入編製 105 及 104 年度之合併財務報告。

#### 十四、採用權益法之投資

##### 投資關聯企業

	105年12月31日	104年12月31日
具重大性之關聯企業		
威聯通科技股份有限公司	\$ 1,913,313	\$ 1,676,653
個別不重大之關聯企業		
Acquire System Inc.	206,987	213,725
威力工業網絡股份有限公司	74,922	68,721
Anewtech Systems Pte. Ltd.	34,883	30,165
洋威數控股份有限公司	7,397	13,107
	<u>324,189</u>	<u>325,718</u>
	<u>\$ 2,237,502</u>	<u>\$ 2,002,371</u>

##### (一) 具有重大性之關聯企業

公司名稱	105年12月31日	104年12月31日
威聯通科技股份有限公司	23.18%	23.26%

合併公司對上述關聯企業採權益法衡量。以下彙總性財務資訊係以關聯企業 IFRSs 合併財務報告為基礎編製，並已反映採權益法時所作之調整。

威聯通科技股份有限公司

	105年12月31日	104年12月31日
流動資產	\$ 4,562,541	\$ 4,529,071
非流動資產	5,794,092	4,275,172
流動負債	( 1,929,722)	( 1,408,590)
非流動負債	( 172,043)	( 186,722)
權益	<u>\$ 8,254,868</u>	<u>\$ 7,208,931</u>
合併公司持股比例	23.18%	23.26%
合併公司享有之權益	<u>\$ 1,913,313</u>	<u>\$ 1,676,653</u>
投資帳面金額	<u>\$ 1,913,313</u>	<u>\$ 1,676,653</u>
	105年度	104年度
本期淨利	<u>\$ 1,349,672</u>	<u>\$ 1,293,406</u>
其他綜合(損)益	<u>109,219</u>	<u>( 60,073)</u>
綜合損益總額	<u>\$ 1,458,891</u>	<u>\$ 1,233,333</u>

(二) 個別不重大之關聯企業彙總資訊

	105年度	104年度
合併公司享有之份額		
本期淨利	\$ 24,083	\$ 22,755
其他綜合(損)益	<u>( 18,765)</u>	<u>( 5,339)</u>
綜合損益總額	<u>\$ 5,318</u>	<u>\$ 17,416</u>

上述關聯企業之業務性質、主要營業場所及公司註冊之國家資訊，請參閱附表七「被投資公司名稱、所在地區…等相關資訊」。

上述採權益法之關聯企業之損益及其他綜合損益份額，除威力工業網絡股份有限公司及 Anewtech Systems Pte. Ltd. 係按未經會計師查核之財務報告計算外，其餘係按經會計師查核之財務報告計算；惟合併公司管理階層認為上述被投資公司財務報告未經會計師查核，尚不致產生重大影響。

## 十五、不動產、廠房及設備

	自有土地	建築物	機器設備	其他設備	合計
<u>成本</u>					
104年1月1日餘額	\$ 463,336	\$ 964,134	\$ 460,868	\$ 292,829	\$2,181,167
增添	-	14,792	4,810	12,475	32,077
重分類	( 27,951)	217,751	131	( 1,708)	188,223
處分	-	-	( 23,441)	( 8,589)	( 32,030)
淨兌換差額	<u>2,997</u>	<u>( 11,170)</u>	<u>( 9,739)</u>	<u>( 565)</u>	<u>( 18,477)</u>
104年12月31日餘額	<u>\$ 438,382</u>	<u>\$1,185,507</u>	<u>\$ 432,629</u>	<u>\$ 294,442</u>	<u>\$2,350,960</u>
<u>累計折舊</u>					
104年1月1日餘額	\$ -	\$ 229,064	\$ 328,505	\$ 193,495	\$ 751,064
新增	-	43,010	28,108	24,309	95,427
重分類	-	( 4,899)	454	( 199)	( 4,644)
處分	-	-	( 20,585)	( 8,073)	( 28,658)
淨兌換差額	<u>-</u>	<u>( 4,096)</u>	<u>( 7,041)</u>	<u>( 1,020)</u>	<u>( 12,157)</u>
104年12月31日餘額	<u>\$ -</u>	<u>\$ 263,079</u>	<u>\$ 329,441</u>	<u>\$ 208,512</u>	<u>\$ 801,032</u>
104年1月1日淨額	<u>\$ 463,336</u>	<u>\$ 735,070</u>	<u>\$ 132,363</u>	<u>\$ 99,334</u>	<u>\$1,430,103</u>
104年12月31日淨額	<u>\$ 438,382</u>	<u>\$ 922,428</u>	<u>\$ 103,188</u>	<u>\$ 85,930</u>	<u>\$1,549,928</u>
<u>成本</u>					
105年1月1日餘額	\$ 438,382	\$1,185,507	\$ 432,629	\$ 294,442	\$2,350,960
增添	-	22,814	13,337	17,133	53,284
重分類	( 96,558)	( 117,875)	532	1,226	( 212,675)
處分	-	-	( 8,849)	( 3,528)	( 12,377)
淨兌換差額	<u>( 1,467)</u>	<u>( 47,087)</u>	<u>( 32,907)</u>	<u>( 8,904)</u>	<u>( 90,365)</u>
105年12月31日餘額	<u>\$ 340,357</u>	<u>\$1,043,359</u>	<u>\$ 404,742</u>	<u>\$ 300,369</u>	<u>\$2,088,827</u>
<u>累計折舊</u>					
105年1月1日餘額	\$ -	\$ 263,079	\$ 329,441	\$ 208,512	\$ 801,032
新增	-	49,807	20,620	23,699	94,126
重分類	-	( 8,981)	-	-	( 8,981)
處分	-	-	( 7,385)	( 3,131)	( 10,516)
淨兌換差額	<u>-</u>	<u>( 17,727)</u>	<u>( 25,312)</u>	<u>( 5,941)</u>	<u>( 48,980)</u>
105年12月31日餘額	<u>\$ -</u>	<u>\$ 286,178</u>	<u>\$ 317,364</u>	<u>\$ 223,139</u>	<u>\$ 826,681</u>
105年1月1日淨額	<u>\$ 438,382</u>	<u>\$ 922,428</u>	<u>\$ 103,188</u>	<u>\$ 85,930</u>	<u>\$1,549,928</u>
105年12月31日淨額	<u>\$ 340,357</u>	<u>\$ 757,181</u>	<u>\$ 87,378</u>	<u>\$ 77,230</u>	<u>\$1,262,146</u>

合併公司之不動產、廠房及設備係以直線基礎按下列耐用年數計提折舊：

建築物	47至55年
建築附屬設備	2至10年
機器設備	2至13年
其他設備	2至15年

## 十六、投資性不動產

	<u>105年12月31日</u>	<u>104年12月31日</u>
土地及房屋建築		
帳面價值	<u>\$263,776</u>	<u>\$ 61,869</u>
公允價值	<u>\$486,295</u>	<u>\$124,633</u>

上述公允價值係合併公司管理階層參考類似不動產交易價格之市場資訊。

	<u>105年度</u>	<u>104年度</u>
<u>成    本</u>		
年初餘額	\$ 78,297	\$ 22,930
重分類	214,433	55,888
外幣換算差額	( 1,800)	( 521)
年底餘額	<u>\$ 290,930</u>	<u>\$ 78,297</u>
<u>累計折舊及減損</u>		
年初餘額	\$ 16,428	\$ 10,319
折舊費用	2,678	1,453
重分類	8,981	4,899
外幣換算差額	( 933)	( 243)
年底餘額	<u>\$ 27,154</u>	<u>\$ 16,428</u>
年底淨額	<u>\$ 263,776</u>	<u>\$ 61,869</u>

## 十七、借    款

### (一) 短期借款

	<u>105年12月31日</u>	<u>104年12月31日</u>
銀行擔保借款及貿易融資款 (註)	\$ -	\$ 891,693
銀行信用借款	-	753,188
	<u>\$ -</u>	<u>\$ 1,644,881</u>
<u>銀行擔保借款及貿易融資款</u> 到期日		105年1月 至105年9月
借款利率	-	2.11%~3.78%
<u>銀行信用借款</u> 到期日		105年3月
借款利率	-	3.37%

註：銀行擔保借款及貿易融資款係以人民幣定期存款及結構性投資商品為擔保品，請參閱附註二八。

## 十八、退職後福利計畫

### (一) 確定提撥計畫

合併公司中之本公司及百視美公司所適用「勞工退休金條例」之退休金制度，係屬政府管理之確定提撥退休計畫，依員工每月薪資6%提撥退休金至勞工保險局之個人專戶。

合併公司於大陸及美國等之子公司之職工退休金係採確定提撥制，依當地法令規定比例計提。

### (二) 確定福利計畫

合併公司中之本公司依我國「勞動基準法」辦理之退休金制度係屬政府管理之確定福利退休計畫。員工退休金之支付，係根據服務年資及核准退休日前6個月平均工資計算。本公司按員工每月薪資總額2.3%提撥退休金，交由勞工退休準備金監督委員會以該委員會名義存入台灣銀行之專戶，年度終了前，若估算專戶餘額不足給付次一年度內預估達到退休條件之勞工，次年度3月底前將一次提撥其差額。該專戶係委託勞動部勞動基金運用局管理，合併公司並無影響投資管理策略之權利。

列入合併資產負債表之確定福利計畫金額列示如下：

	105年12月31日	104年12月31日
確定福利義務現值	\$ 42,872	\$ 41,082
計畫資產公允價值	( 38,915)	( 36,791)
淨確定福利負債	<u>\$ 3,957</u>	<u>\$ 4,291</u>

淨確定福利負債（資產）變動如下：

	確 定 福 利 義 務 現 值	計 畫 資 產 公 允 價 值	淨 確 定 福 利 負 債
104年1月1日餘額	<u>\$ 38,886</u>	<u>(\$ 34,363)</u>	<u>\$ 4,523</u>
服務成本			
當期服務成本	263	-	263
利息費用（收入）	<u>778</u>	<u>( 687)</u>	<u>91</u>
認列於損益	<u>1,041</u>	<u>( 687)</u>	<u>354</u>

（接次頁）

(承前頁)

	確定福利 義務現值	計畫資產 公允價值	淨確定福利 負債
再衡量數			
精算損失－財務假設變 動	\$ 1,858	\$ -	\$ 1,858
精算(利益)－經驗調整	( 703)	( 242)	( 945)
認列於其他綜合損益	1,155	( 242)	913
雇主提撥	-	( 1,499)	( 1,499)
104年12月31日餘額	<u>\$ 41,082</u>	<u>(\$ 36,791)</u>	<u>\$ 4,291</u>
105年1月1日餘額	<u>\$ 41,082</u>	<u>(\$ 36,791)</u>	<u>\$ 4,291</u>
服務成本			
當期服務成本	161	-	161
利息費用(收入)	698	( 625)	73
認列於損益	859	( 625)	234
再衡量數			
精算利益－財務假設變 動	( 1,567)	-	( 1,567)
精算損失－經驗調整	4,776	17	4,793
認列於其他綜合損益	3,209	17	3,226
雇主提撥	-	( 1,516)	( 1,516)
福利支付	( 2,278)	-	( 2,278)
105年12月31日餘額	<u>\$ 42,872</u>	<u>(\$ 38,915)</u>	<u>\$ 3,957</u>

確定福利計畫認列於損益之金額依功能別彙總如下：

	105年度	104年度
營業成本	\$ 23	\$ 31
推銷費用	145	246
管理費用	66	87
研發費用	-	( 10)
	<u>\$ 234</u>	<u>\$ 354</u>

合併公司因「勞動基準法」之退休金制度暴露於下列風險：

1. 投資風險：勞動部勞動基金運用局透過自行運用及委託經營方式，將勞工退休基金分別投資於國內(外)權益證券與債務證券及銀行存款等標的，惟合併公司之計畫資產得分配金額係以不低於當地銀行2年定期存款利率計算而得之收益。



2. 利率風險：政府公債與公司債之利率下降將使確定福利義務現值增加，惟計畫資產之債務投資報酬亦會隨之增加，兩者對淨確定福利負債之影響具有部分抵銷之效果。

3. 薪資風險：確定福利義務現值之計算係參考計畫成員之未來薪資。因此計畫成員薪資之增加將使確定福利義務現值增加。

合併公司之確定福利義務現值係由合格精算師進行精算，衡量日之重大假設如下：

	<u>105年12月31日</u>	<u>104年12月31日</u>
折現率	1.5%	1.7%
薪資預期增加率	3%	3%

若重大精算假設分別發生合理可能之變動，在所有其他假設維持不變之情況下，將使確定福利義務現值增加（減少）之金額如下：

	<u>105年12月31日</u>	<u>104年12月31日</u>
折現率		
增加1%	(\$ 5,823)	(\$ 5,807)
減少1%	\$ 7,036	\$ 7,025
薪資預期增加率		
增加1%	\$ 6,774	\$ 6,394
減少1%	(\$ 5,735)	(\$ 5,445)

由於精算假設可能彼此相關，僅單一假設變動之可能性不大，故上述敏感度分析可能無法反映確定福利義務現值實際變動情形。

	<u>105年12月31日</u>	<u>104年12月31日</u>
預期1年內提撥金額	\$ 1,516	\$ 1,626
確定福利義務平均到期期間	15年	17年

## 十九、權益

### (一) 普通股股本

	<u>105年12月31日</u>	<u>104年12月31日</u>
額定股數（仟股）	<u>350,000</u>	<u>350,000</u>
額定股本	<u>\$ 3,500,000</u>	<u>\$ 3,500,000</u>
已發行且已收足股款之股數 （仟股）	<u>328,314</u>	<u>328,314</u>
已發行股本	<u>\$ 3,283,144</u>	<u>\$ 3,283,144</u>

已發行之普通股每股面額為 10 元，每股享有一表決權及收取股利之權利。

## (二) 資本公積

資本公積中屬超過票面金額發行股票之溢額（包括以超過面額發行普通股、公司債轉換溢價及庫藏股票交易等）得用以彌補虧損，亦得於公司無虧損時，用以發放現金股利或撥充股本，惟撥充股本時每年以實收股本之一定比率為限。

因採用權益法之投資及員工認股權產生之資本公積，不得作為任何用途。

## (三) 保留盈餘及股利政策

依 104 年 5 月公司法之修正，股息及紅利之分派限於股東，員工非屬盈餘分派之對象。本公司已於 105 年 6 月 15 日股東常會決議通過修正章程之盈餘分派政策，並於章程中另外訂定員工酬勞之分派政策。

修正後章程之盈餘分派政策規定，本公司年度決算如有盈餘，依法繳納稅捐，彌補累積虧損後，再提 10% 為法定盈餘公積，其餘再依法令規定提列或迴轉特別盈餘公積；如尚有餘額，併同累積未分配盈餘，由董事會擬具盈餘分配議案，提請股東會決議分派股東股息紅利。修正前後章程之員工及董監事酬勞分派政策，參閱附註二十之(三)員工福利費用。

法定盈餘公積應提撥至其餘額達公司實收股本總額時為止。法定盈餘公積得用以彌補虧損。公司無虧損時，法定盈餘公積超過實收股本總額 25% 之部分除得撥充股本外，尚得以現金分配。

本公司依金管證發字第 1010012865 號函、金管證發字第 1010047490 號函及「採用國際財務報導準則（IFRSs）後，提列特別盈餘公積之適用疑義問答」規定提列及迴轉特別盈餘公積。嗣後其他股東權益減項餘額有迴轉時，得就迴轉部分分派盈餘。

法定盈餘公積應提撥至其餘額達公司實收股本總額時為止。法定盈餘公積得用以彌補虧損。公司無虧損時，法定盈餘公積超過實收股本總額 25% 之部分除得撥充股本外，尚得以現金分配。

分配未分配盈餘時，除屬非中華民國境內居住者之股東外，其餘股東可獲配按股利分配日之稅額扣抵比率計算之股東可扣抵稅額。

本公司於 105 年 6 月 15 日及 104 年 6 月 15 日舉行股東常會，分別決議通過 104 及 103 年度盈餘分配案如下：

	盈 餘 分 配 案		每 股 股 利 ( 元 )	
	104年度	103年度	104年度	103年度
法定盈餘公積	\$ 116,679	\$ 148,076	\$ -	\$ -
現金股利	656,629	820,786	2.0	2.5

本公司 106 年 3 月 27 日董事會擬議 105 年度盈餘分配案如下：

	盈 餘 分 配 案	每 股 股 利 ( 元 )
法定盈餘公積	\$136,727	\$ -
現金股利	984,943	3.0

有關 105 年度之盈餘分配案尚待預計於 106 年 6 月 16 日召開之股東會決議。

#### (四) 其他權益項目

##### 1. 國外營運機構財務報表換算之兌換差額

	105年度	104年度
期初餘額	\$ 213,920	\$ 280,216
採用權益法認列之關聯 企業之換算差額之份 額	( 19,275)	( 5,987)
換算國外營運機構淨資 產所產生之兌換差額	( <u>332,695</u> )	( <u>60,309</u> )
期末餘額	( <u>\$ 138,050</u> )	( <u>\$ 213,920</u> )

##### 2. 備供出售金融資產未實現損益

	105年度	104年度
期初餘額	(\$ 42,462)	(\$ 16,925)
備供出售金融資產未實 現損失	( 4,038)	( 12,236)
備供出售金融資產減損 之重分類調整	57,267	-

(接次頁)

(承前頁)

	105年度	104年度
採用權益法之關聯企業 之備供出售金融資產 未實現損益之份額	\$ 25,812	(\$ 13,301)
期末餘額	<u>\$ 36,579</u>	<u>(\$ 42,462)</u>

## 二十、本期淨利

繼續營業單位淨利係包含以下項目：

### (一) 折舊及攤銷

	105年度	104年度
不動產、廠房及設備／投資性		
不動產	\$ 96,804	\$ 96,880
無形資產	<u>16,529</u>	<u>21,417</u>
合 計	<u>\$ 113,333</u>	<u>\$ 118,297</u>
折舊費用依功能別彙總		
營業成本	\$ 36,935	\$ 43,015
營業費用	57,191	52,412
營業外支出	<u>2,678</u>	<u>1,453</u>
	<u>\$ 96,804</u>	<u>\$ 96,880</u>
攤銷費用依功能別彙總		
推銷費用	\$ 830	\$ 704
管理費用	7,388	8,787
研究發展費用	<u>8,311</u>	<u>11,926</u>
	<u>\$ 16,529</u>	<u>\$ 21,417</u>

### (二) 投資性不動產之直接營運費用

	105年度	104年度
投資性不動產之直接營運費用		
產生租金收入	<u>\$ 2,678</u>	<u>\$ 1,453</u>

### (三) 員工福利費用

	105年度	104年度
短期員工福利		
薪資費用	\$ 918,221	\$ 940,481
勞健保費用	110,434	108,465
其他員工福利	<u>38,713</u>	<u>40,450</u>
	<u>1,067,368</u>	<u>1,089,396</u>
退職後福利(附註十八)		
確定提撥計畫	18,054	16,798
確定福利計畫	<u>234</u>	<u>354</u>
	<u>18,288</u>	<u>17,152</u>
員工福利費用合計	<u>\$ 1,085,656</u>	<u>\$ 1,106,548</u>
依功能別彙總		
營業成本	\$ 340,179	\$ 332,128
營業費用	<u>745,477</u>	<u>774,420</u>
	<u>\$ 1,085,656</u>	<u>\$ 1,106,548</u>

#### 1. 105 及 104 年度員工酬勞及董監事酬勞

依 104 年 5 月修正後公司法及 105 年 6 月經股東會決議之修正章程，本公司係以當年度扣除分派員工及董監酬勞前之稅前利益分別以不低於 5% 及不高於 3% 提撥員工酬勞及董監事酬勞。105 及 104 年度員工酬勞及董監事酬勞分別於 106 年 3 月 27 日及 105 年 3 月 25 日經董事會決議如下：

#### 估列比例

	105年度	104年度
員工酬勞	5%	8%
董監事酬勞	0.213%	0.2%

#### 金 額

	105年度		104年度	
	現	金	現	金
員工酬勞／紅利	\$	86,689	\$	126,014
董監事酬勞		3,700		3,000

年度合併財務報告通過發布日後若金額仍有變動，則依會計估計變動處理，於次一年度調整入帳。

104 年度員工酬勞及董監事酬勞之實際配發金額與 104 年度合併財務報告之認列金額並無差異。

有關本公司 106 及 105 年董事會決議之員工酬勞及董監事酬勞資訊，請至台灣證券交易所「公開資訊觀測站」查詢。

## 2. 103 年度員工紅利及董監事酬勞

本公司公司於 104 年 6 月 15 日舉行股東常會決議通過 103 年度員工紅利及董監事酬勞如下：

	<u>103年度</u>
	現金紅利
員工紅利	\$ 159,922
董監事酬勞	3,600

104 年 6 月 15 日股東常會決議配發之員工紅利及董監事酬勞與 103 年度合併財務報告認列金額並無差異。

有關本公司 104 年股東會決議之員工紅利及董監事酬勞資訊，請至台灣證券交易所「公開資訊觀測站」查詢。

## 二一、所得稅

### (一) 認列於損益之所得稅費用主要組成項目

	<u>105年度</u>	<u>104年度</u>
當期所得稅		
本年度產生者	\$ 245,365	\$ 183,840
未分配盈餘加徵	39,273	50,779
以前年度之調整	( <u>1,214</u> )	( <u>904</u> )
	283,424	233,715
遞延所得稅		
本年度產生者	<u>92,019</u>	<u>66,553</u>
認列於損益之所得稅費用	<u>\$ 375,443</u>	<u>\$ 300,268</u>

會計所得與所得稅費用之調節如下：

	<u>105年度</u>	<u>104年度</u>
稅前淨利	<u>\$ 1,742,713</u>	<u>\$ 1,467,061</u>
稅前淨利按法定稅率計算之		
稅額	\$ 294,523	\$ 246,735
子公司盈餘之遞延所得稅影響數	104,734	69,429

(接次頁)

(承前頁)

	105年度	104年度
免稅所得	(\$ 55,552)	(\$ 64,259)
未分配盈餘加徵	39,273	50,779
未認列之可減除暫時性差異	( 6,321)	( 1,512)
以前年度之當期所得稅費用		
於本期之調整	( 1,214)	( 904)
認列於損益之所得稅費用	<u>\$ 375,443</u>	<u>\$ 300,268</u>

合併公司適用中華民國所得稅法之個體所適用之稅率為 17%；中國地區子公司所適用之稅率為 25%；其他轄區所產生之稅額係依各相關轄區適用之稅率計算。

芯發公司自 97 年起，享受前 2 年免稅且後 3 年減半課稅之優惠，另因取得高新技術企業資格，於 104 及 105 年度按優惠稅率 15% 徵收企業所得稅。

由於 106 年度股東會盈餘分配情形尚具不確定性，故 105 年度未分配盈餘加徵 10% 所得稅之潛在所得稅後果尚無法可靠決定。

(二) 認列於其他綜合損益之所得稅費用 (利益)

	105年度	104年度
<u>遞延所得稅</u>		
一確定福利計畫再衡量數	<u>(\$ 548)</u>	<u>(\$ 155)</u>

(三) 遞延所得稅資產與負債

遞延所得稅資產及負債之變動如下：

105 年度

遞延所得稅資產	年初餘額	認列於損益	認列於其他			年底餘額
			綜合損益	兌換差額	其他	
暫時性差異						
未實現存貨損失	\$ 48,356	(\$ 1,672)	\$ -	(\$ 3,116)	\$ -	\$ 43,568
未支付績效獎金	1,868	( 383)	-	( 78)	-	1,407
減損損失	270	-	-	-	-	270
備抵售後服務負債						
準備	3,410	850	-	-	-	4,260
處分不動產利益	2,776	( 146)	-	-	-	2,630
遞延收入	2,690	( 830)	-	-	-	1,860
應付休假給付	3,180	639	-	( 105)	-	3,714
其他	3,392	965	-	( 294)	-	4,063
	<u>\$ 65,942</u>	<u>(\$ 577)</u>	<u>\$ -</u>	<u>(\$ 3,593)</u>	<u>\$ -</u>	<u>\$ 61,772</u>

(接次頁)

(承前頁)

遞延所得稅負債	年初餘額	認列於損益	認列於其他		其他	年底餘額
			綜合損益	兌換差額		
暫時性差異						
子公司之未分配盈餘	(\$ 441,778)	(\$ 104,734)	\$ -	\$ -	\$ -	(\$ 546,512)
確定福利退休計畫	( 836)	( 605)	548	-	-	( 893)
其他	( 22,437)	13,897	-	1,026	-	( 7,514)
	<u>(\$ 465,051)</u>	<u>(\$ 91,442)</u>	<u>\$ 548</u>	<u>\$ 1,026</u>	<u>\$ -</u>	<u>(\$ 554,919)</u>

#### 104 年度

遞延所得稅資產	年初餘額	認列於損益	認列於其他		其他	年底餘額
			綜合損益	兌換差額		
暫時性差異						
未實現存貨損失	\$ 48,097	\$ 980	\$ -	(\$ 721)	\$ -	\$ 48,356
未支付績效獎金	1,268	568	-	32	-	1,868
減損損失	270	-	-	-	-	270
備抵售後服務負債準備	3,421	( 11)	-	-	-	3,410
處分不動產利益	2,922	( 146)	-	-	-	2,776
遞延收入	3,079	( 389)	-	-	-	2,690
應付休假給付	3,154	57	-	( 31)	-	3,180
其他	11,301	( 7,736)	-	( 173)	-	3,392
	<u>\$ 73,512</u>	<u>(\$ 6,677)</u>	<u>\$ -</u>	<u>(\$ 893)</u>	<u>\$ -</u>	<u>\$ 65,942</u>
遞延所得稅負債						
暫時性差異						
子公司之未分配盈餘	(\$ 372,349)	(\$ 69,429)	\$ -	\$ -	\$ -	(\$ 441,778)
確定福利退休計畫	( 796)	( 195)	155	-	-	( 836)
其他	( 45,727)	9,748	-	790	12,752	( 22,437)
	<u>(\$ 418,872)</u>	<u>(\$ 59,876)</u>	<u>\$ 155</u>	<u>\$ 790</u>	<u>\$ 12,752</u>	<u>(\$ 465,051)</u>

#### (四) 兩稅合一相關資訊

	105年12月31日	104年12月31日
未分配盈餘		
87 年度以後	<u>\$ 2,451,240</u>	<u>\$ 1,861,650</u>
股東可扣抵稅額帳戶餘額	<u>\$ 204,973</u>	<u>\$ 115,114</u>

105 及 104 年度盈餘分配適用之稅額扣抵比率為 8.36% (預計) 及 13.24%。

依所得稅法規定，本公司分配屬於 87 年度(含)以後之盈餘時，本國股東可按股利分配日之稅額扣抵比率計算可獲配之股東可扣抵稅額。由於實際分配予股東之可扣抵稅額，應以股利分配日之股東可扣抵稅額帳戶餘額為準，因此本公司預計 105 年度盈餘分配之稅



額扣抵比率可能與將來實際分配予股東時所適用之稅額扣抵比率有所差異。

#### (五) 所得稅核定情形

百視美公司截至 103 年度止之營利事業所得稅及 102 年度止之未分配盈餘申報案件，業經稅捐稽徵機關核定。

本公司截至 102 年度止之營利事業所得稅及 101 年度止之未分配盈餘申報案件，業經稅捐稽徵機關核定。

#### 二二、每股盈餘

	單位：每股元	
	105年度	104年度
基本每股盈餘	<u>\$ 4.16</u>	<u>\$ 3.55</u>
稀釋每股盈餘	<u>\$ 4.13</u>	<u>\$ 3.51</u>

計算每股盈餘時，無償配股之影響業已追溯調整。

用以計算每股盈餘之盈餘及普通股加權平均股數如下：

#### 本期淨利

	105年度	104年度
歸屬於本公司業主之淨利	<u>\$ 1,367,270</u>	<u>\$ 1,166,793</u>

#### 股 數

	單位：仟股	
	105年度	104年度
用以計算基本每股盈餘之普通股加權平均股數	328,314	328,314
具稀釋作用潛在普通股之影響：		
員工酬勞	<u>2,663</u>	<u>4,524</u>
用以計算稀釋每股盈餘之普通股加權平均股數	<u>330,977</u>	<u>332,838</u>

若合併公司得選擇以股票或現金發放員工酬勞，則計算稀釋每股盈餘時，假設員工酬勞將採發放股票方式，並於該潛在普通股具有稀釋作用時計入加權平均流通在外股數，以計算稀釋每股盈餘。於次年度決議員工酬勞發放股數前計算稀釋每股盈餘時，亦繼續考量該等潛在普通股之稀釋作用。

### 二三、非現金交易

合併公司於 105 及 104 年度進行下列非現金交易之投資活動：

合併公司 105 年及 104 年 12 月 31 日購買固定資產價款分別為 563 仟元及 10,364 仟元尚未支付。

### 二四、營業租賃協議

#### (一) 合併公司為承租人

營業租賃係承租辦公室及運輸設備，租賃期間為 1~3 年。於租賃期間終止時，合併公司對租賃不動產並無優惠承購權。

不可取消營業租賃之未來最低租賃給付總額如下：

	<u>105年12月31日</u>	<u>104年12月31日</u>
不超過 1 年	\$ 2,077	\$ 2,654
超過 1 年但不超過 5 年	<u>772</u>	<u>1,731</u>
	<u>\$ 2,849</u>	<u>\$ 4,385</u>

#### (二) 合併公司為出租人

營業租賃係出租合併公司之投資性不動產，租賃期間為 1~3 年，並有延展 1 年租期之選擇權。所有營業租賃合約均包含承租人於行使續租權時，依市場租金行情調整租金之條款。承租人於租賃期間結束時，對該不動產不具有優惠承購權。

不可取消營業租賃之未來最低租賃收益總額如下：

	<u>105年12月31日</u>	<u>104年12月31日</u>
不超過 1 年	\$ 8,838	\$ 1,979
超過 1 年但不超過 5 年	<u>3,392</u>	<u>1,517</u>
	<u>\$ 12,230</u>	<u>\$ 3,496</u>

### 二五、資本風險管理

合併公司進行資本管理以確保集團內各企業能夠於繼續經營之前提下，藉由將債務及權益餘額最適化，以使股東報酬極大化。

合併公司資本結構係由合併公司之淨債務（即借款減除現金及約當現金）及歸屬於本公司業主之權益（即股本、資本公積、保留盈餘及其他權益項目）組成。

合併公司主要管理階層不定期重新檢視集團資本結構，其檢視內容包括考量各類資本之成本及相關風險。合併公司依據主要管理階層之建議，將藉由支付股利、發行新股及買回股份等方式平衡其整體資本結構。

## 二六、金融工具

### (一) 公允價值資訊－非按公允價值衡量之金融工具

合併公司管理階層認為按攤銷後成本之金融資產及金融負債，主要包括現金及約當現金、應收款項、其他應收款、其他金融資產、短期借款、應付款項及其他應付款之帳面金額趨近其公允價值。以成本衡量之金融資產其公允價值無法可靠衡量。

### (二) 公允價值資訊－以重複性基礎按公允價值衡量之金融工具

#### 1. 公允價值層級

##### 105 年 12 月 31 日

	<u>第 1 等級</u>	<u>第 2 等級</u>	<u>第 3 等級</u>	<u>合 計</u>
透過損益按公允價值衡量之金融資產				
利率連結結構性投資商品	\$ -	\$ -	\$ 259,687	\$ 259,687
人民幣存款型理財產品	-	-	474,543	474,543
合 計	<u>\$ -</u>	<u>\$ -</u>	<u>\$ 734,230</u>	<u>\$ 734,230</u>

##### 104 年 12 月 31 日

	<u>第 1 等級</u>	<u>第 2 等級</u>	<u>第 3 等級</u>	<u>合 計</u>
透過損益按公允價值衡量之金融資產				
利率連結結構性投資商品	\$ -	\$ -	\$ 119,647	\$ 119,647
匯率連結結構性投資商品	-	-	162,705	162,705
合 計	<u>\$ -</u>	<u>\$ -</u>	<u>\$ 282,352</u>	<u>\$ 282,352</u>
備供出售金融資產				
國內上市(櫃)股票	<u>\$ 10,808</u>	<u>\$ -</u>	<u>\$ -</u>	<u>\$ 10,808</u>
持有供交易之金融負債				
衍生工具(未指定避險)				
換匯換利合約	<u>\$ -</u>	<u>\$ 3,190</u>	<u>\$ -</u>	<u>\$ 3,190</u>

105 及 104 年度無第 1 等級與第 2 等級公允價值衡量間移轉之情形。

2. 金融工具以第 3 等級公允價值衡量之調節

105 年度

	<u>透過損益按 公允價值衡量</u>
期初餘額	\$ 282,352
總利益	
— 認列於損益	22,892
— 認列於其他綜合損益	( 44,096)
購買	1,540,244
處分／結清	( 1,067,162)
期末餘額	<u>\$ 734,230</u>

104 年度

	<u>透過損益按 公允價值衡量</u>
期初餘額	\$ 3,059,306
總利益	
— 認列於損益	74,063
— 認列於其他綜合損益	( 47,041)
購買	1,004,635
處分／結清	( 3,808,611)
期末餘額	<u>\$ 282,352</u>

3. 第 2 等級公允價值衡量之評價技術及輸入值

衍生工具有活絡市場公開報價之衍生工具係以市場價格為公允價值。若無市場價格可供參考時，合併公司採用評價方法所使用之估計及假設，與市場參與者於金融商品訂價時用以作為估計及假設之資訊一致。

4. 第 3 等級公允價值衡量之評價技術及輸入值

無市場價格可供參考，採用現金流量折現之一般公認定價模式決定。

### (三) 金融工具之種類

	105年12月31日	104年12月31日
<u>金融資產</u>		
以攤銷後成本衡量（註1）	\$ 5,668,771	\$ 6,602,031
透過損益按公允價值衡量之 金融資產—流動	734,230	282,352
以成本衡量之金融資產—非 流動	35,876	49,376
備供出售金融資產—非流動	-	10,808
<u>金融負債</u>		
以攤銷後成本衡量（註2）	2,762,996	3,646,292
透過損益按公允價值衡量之 金融負債—流動	-	3,190

註1：餘額係包含現金及約當現金、應收票據及帳款、其他應收款、其他金融資產等以攤銷後成本衡量之金融資產。

註2：餘額係包含短期借款、應付票據及帳款、其他應付款等以攤銷後成本衡量之金融負債。

### (四) 財務風險管理目的與政策

合併公司財務風險管理目標，係為管理與營運活動相關之市場風險（包括匯率風險、利率風險及其他價格風險）、信用風險及流動性風險。合併公司致力於辨認及評估各項風險對財務績效之不利影響，以降低相關財務風險，且各項重要財務活動，係經董事會依相關規範及內部控制制度進行覆核。

#### 1. 市場風險

合併公司承擔之主要財務風險為外幣匯率變動風險以及利率變動風險。

##### (1) 匯率風險

合併公司營運活動及國外營運機構淨投資部分係以外幣進行交易，因此產生外幣匯率風險。合併公司隨時掌握匯率之變動情勢，以及依未來資金需求狀況與現存外幣部位，作適當的外幣部位調整，亦降低匯率變動對合併公司損益之影響。

合併公司於資產負債表日主要非功能性貨幣計價之貨幣性資產與貨幣性負債帳面金額，參閱附註三十。

#### 敏感度分析

合併公司主要受到美金匯率波動之影響。

下表詳細說明當功能性貨幣對外幣之匯率增加及減少5%時，合併公司之敏感度分析。敏感度分析僅包括流通在外之外幣貨幣性項目，並將其期末之換算以匯率變動5%予以調整。

下表之正數係表示當新台幣相對於美金貶值5%時，將使稅前淨利增加之金額；當新台幣相對於美金升值5%時，其對稅前淨利之影響將為同金額之負數。

損 益	美 金 之 影 響	
	105年度	104年度
	\$ 106,646 (i)	\$ 35,888 (i)

(i)主要源自於合併公司於資產負債表日尚流通在外且未進行現金流量避險之美金計價銀行存款、應收及應付款項及長短期借款。

合併公司持有匯率連結區間型結構性投資商品，主要係與金融機構約定依美元兌港幣或美元兌歐元之匯率區間，享有不同之收益率，因此產生外幣匯率風險。於資產負債表日持有具匯率風險之投資商品如下：

<u>資 產</u>	105年12月31日	104年12月31日
美元兌港幣	\$ -	\$ 31,405
美元兌歐元	-	131,300

#### (2) 利率風險

因合併公司內之個體同時以固定及浮動利率借入資金，因而產生利率暴險。

合併公司於資產負債表日受利率暴險之金融資產及金融負債帳面金額如下：

	105年12月31日	104年12月31日
具公允價值利率風險		
—金融資產	\$ 1,964,736	\$ 3,488,389
—金融負債	-	366,493
具現金流量利率風險		
—金融資產	2,034,875	2,129,136
—金融負債	-	1,278,388

#### 敏感度分析

敏感度分析係依非衍生工具於資產負債表日之利率暴險而決定。對於浮動利率負債，其分析方式係假設資產負債表日流通在外之負債金額於報導期間皆流通在外。

若利率增加／減少五個基點，在所有其他變數維持不變之情況下，合併公司 105 及 104 年度之稅前淨利將分別增加／減少 1,017 仟元及 425 仟元。

合併公司持有利率連結區間結構性投資商品，主要係與金融機構約定依美元倫敦拆款利率區間，享有不同之收益率，因此產生利率暴險。於資產負債表日持有具利率暴險之投資商品如下：

	105年12月31日	104年12月31日
<u>資 產</u>		
利率連結結構性投資商 品	\$ 259,687	\$ 119,647

合併公司持有存款型理財商品，此類產品之預期收益率受市場利率之影響。於資產負債表日持有該利率暴險之投資商品如下：

	105年12月31日	104年12月31日
<u>資 產</u>		
人民幣存款型理財產品	\$ 474,543	\$ -

### (3) 其他價格風險

合併公司因上市櫃權益證券投資而產生價格暴險。

#### 敏感度分析

敏感度分析係依資產負債表日之價格暴險進行。若上市櫃權益證券之價格上漲／下跌 5%，104 年度綜合損益將增加／減少 540 仟元。

### 2. 信用風險

信用風險係指交易對方拖欠合約義務而造成集團財務損失之風險。截至資產負債表日，合併公司可能因交易對方未履行義務造成財務損失之最大信用風險暴險主要係來自於合併資產負債表所認列之金融資產帳面金額。合併公司採行之政策係僅與信譽卓著之對象進行交易，並持續監督信用暴險以及交易對方之信用評等。

除了合併公司之 P 客戶及 G 客戶外，合併公司本年度並無對任何單一交易對方或任何一組具相似特性之交易對方有重大的信用暴險。因 P 客戶及 G 客戶為信譽卓著之廠商，故該信用風險係屬有限。

### 3. 流動性風險

合併公司係透過管理及維持足夠部位之現金及約當現金以支應集團營運並減輕現金流量波動之影響。合併公司已約定還款期間之非衍生性金融工具皆為一年內到期之金融負債（主要包括短期借款、應付票據及帳款、應付帳款－關係人、其他應付款及及其他應付款－關係人），目前本公司之資本及營運資金充足，是以足以支應履行所有合約義務，故未有因無法籌措資金以履行合約義務之流動性風險。

下表詳細說明合併公司已約定還款期間之付息非衍生金融負債剩餘合約到期分析，其係依據合併公司最早可能被要求還款之日期，並以金融負債未折現現金流量編製。



104 年 12 月 31 日

	要求即付或			
	短於 1 個月	1 至 3 個月	3 個月至 1 年	1 年以上
非衍生金融負債				
浮動利率工具	\$ 196,950	\$ 753,188	\$ 328,250	\$ -
固定利率工具	<u>113,744</u>	<u>-</u>	<u>252,749</u>	<u>-</u>
	<u>\$ 310,694</u>	<u>\$ 753,188</u>	<u>\$ 580,999</u>	<u>\$ -</u>

(五) 金融資產與金融負債之互抵

合併公司與平安銀行有部分金融資產及金融負債符合互抵條件，因此於資產負債表中將金融負債總額抵銷金融資產總額後之淨額列報。

下表列示上述受互抵、可執行淨額交割總約定或類似協議規範之金融資產與金融負債相關量化資訊：

104 年 12 月 31 日

金融資產	已認列之金融資產總額	於資產負債表中互抵之已認列金融負債總額	列報於資產負債表之金融資產淨額	未於資產負債表中互抵之相關金額		淨額
				金融工具	所收取之現金擔保品	
銀行定存	<u>\$ 304,295</u>	<u>(\$ 304,295)</u>	<u>\$ -</u>	<u>\$ -</u>	<u>\$ -</u>	<u>\$ -</u>

金融負債	已認列之金融負債總額	於資產負債表中互抵之已認列金融資產總額	列報於資產負債表之金融負債淨額	未於資產負債表中互抵之相關金額		淨額
				金融工具	設定質押之現金擔保品	
短期借款	<u>\$ 304,295</u>	<u>(\$ 304,295)</u>	<u>\$ -</u>	<u>\$ -</u>	<u>\$ -</u>	<u>\$ -</u>

二七、關係人交易

本公司及子公司（係本公司之關係人）間之交易、帳戶餘額、收益及費損於合併時全數予以銷除，故未揭露於本附註。合併公司與其他關係人間之交易如下。

(一) 營業交易

	105年度	104年度
銷貨 關聯企業	<u>\$ 212,430</u>	<u>\$ 261,849</u>
進貨 關聯企業	<u>\$ 407,064</u>	<u>\$ 448,313</u>

(接次頁)

(承前頁)

	<u>105年度</u>	<u>104年度</u>
<u>製造及營業費用</u>		
關聯企業	<u>\$ 13,695</u>	<u>\$ 8,961</u>
<u>什項收入</u>		
關聯企業	<u>\$ 15,766</u>	<u>\$ 15,595</u>
<u>應收帳款</u>		
	<u>105年12月31日</u>	<u>104年12月31日</u>
關聯企業	<u>\$ 50,235</u>	<u>\$ 76,338</u>
<u>其他應收款</u>		
	<u>105年12月31日</u>	<u>104年12月31日</u>
關聯企業	<u>\$ 3,227</u>	<u>\$ 3,463</u>
<u>應付帳款</u>		
	<u>105年12月31日</u>	<u>104年12月31日</u>
關聯企業	<u>\$ 120,162</u>	<u>\$ 164,680</u>
<u>其他應付款</u>		
	<u>105年12月31日</u>	<u>104年12月31日</u>
關聯企業	<u>\$ 1,761</u>	<u>\$ 1,008</u>

合併公司與關係人間之銷貨、進貨及收受與購買勞務，其交易條件均與一般客戶相當；交易款項之收付依約定為關係人為月結 30 天至 90 天，而非關係人為月結 30 至 90 天內或採預收付貨款方式。

(二) 向關係人無擔保借款

合併公司向關係人借款之借款利率為 4%，與市場利率相當，已於 104 年 4 月償還，104 年度財務成本為 3,782 仟元。

### (三) 對主要管理階層之獎酬

105 及 104 年度對董事及其他主要管理階層之薪酬總額如下：

	105年度	104年度
短期員工福利	\$ 37,372	\$ 33,930
退職後福利	<u>352</u>	<u>356</u>
	<u>\$ 37,724</u>	<u>\$ 34,286</u>

董事及其他主要管理階層之薪酬係由薪酬委員會依照個人績效及市場趨勢決定。

### (四) 其他關係人交易

#### 租金收入

	105年度	104年度
關聯企業	<u>\$ 4,786</u>	<u>\$ 3,523</u>

### 二八、質抵押之資產

合併公司下列資產業已提供作為進口貨物先放後稅應繳稅費、雲端應用發展計畫、銀行長短期借款、銀行承兌匯票及綜合借款額度之擔保品：

	105年12月31日	104年12月31日
指定公平價值變動列入損益之 金融資產		
利率連結結構性投資商品	-	119,647
其他金融資產－流動	<u>170,021</u>	<u>821,191</u>
	<u>\$ 170,021</u>	<u>\$ 940,838</u>

### 二九、重大或有負債及未認列之合約承諾

芯達公司於 104 年 1 月與有色金屬供應商 A 簽訂採購協議，雙方約定自簽約日至 105 年 1 月 1 日止，依合約約定之產品質量、規格及供貨方式交付予芯達公司。雙方於交易時另訂定預付協議，約定單價與噸數。截至 105 年 1 月 1 日止，芯達公司無預付該供應商之款項。

### 三十、具重大影響之外幣資產及負債資訊

以下資訊係按合併公司個體功能性貨幣以外之外幣彙總表達，所揭露之匯率係指該等外幣換算至功能性貨幣之匯率。具重大影響之外幣金融資產及負債資訊如下：

105 年 12 月 31 日

	外	幣	匯	率	帳	面	金	額
<u>金 融 資 產</u>								
<u>貨幣性項目</u>								
美 金	\$	58,084	32.25	(美金：新台幣)	\$	1,873,214		
美 金		78,034	6.94	(美金：人民幣)		2,516,599		
<u>非貨幣性項目</u>								
採權益法之關聯								
企業								
新加坡幣		1,565	22.29	(新幣：新台幣)		34,883		
<u>金 融 負 債</u>								
<u>貨幣性項目</u>								
美 金		31,753	32.25	(美金：新台幣)		1,024,040		
美 金		38,228	6.94	(美金：人民幣)		1,232,856		

104 年 12 月 31 日

	外	幣	匯	率	帳	面	金	額
<u>金 融 資 產</u>								
<u>貨幣性項目</u>								
美 金	\$	32,705	32.825	(美金：新台幣)	\$	1,073,545		
美 金		43,091	6.49	(美金：人民幣)		1,414,462		
<u>非貨幣性項目</u>								
採權益法之關聯								
企業								
新加坡幣		1,297	23.26	(新幣：新台幣)		30,165		
<u>金 融 負 債</u>								
<u>貨幣性項目</u>								
美 金		12,351	32.825	(美金：新台幣)		405,454		
美 金		41,578	6.49	(美金：人民幣)		1,364,798		
歐 元		21,000	7.10	(歐元：人民幣)		753,480		

合併公司主要承擔美元及人民幣之外幣匯率風險。以下資訊係按持有外幣個體之功能性貨幣彙總表達，所揭露之匯率係指該等功能性貨幣換算至表達貨幣之匯率。具重大影響之未實現外幣兌換損益如下：

功能性貨幣	105年度		104年度	
	功能性貨幣 兌表達貨幣	未實現兌換 (損)益	功能性貨幣 兌表達貨幣	未實現兌換 (損)益
新台幣	1 (新台幣：新台幣)	\$ 3,707	1 (新台幣：新台幣)	(\$ 9,699)
人民幣	4.649 (人民幣：新台幣)	1,300	5.0968 (人民幣：新台幣)	(40,442)
		<u>\$ 5,007</u>		<u>(\$ 50,141)</u>

### 三一、附註揭露事項

#### (一) 重大交易事項及(二)轉投資事業相關資訊：

1. 資金貸與他人。(附表一)
2. 為他人背書保證。無
3. 期末持有有價證券情形（不包含投資子公司及關聯企業）。(附表二)。
4. 累積買進或賣出同一有價證券之金額達新台幣 3 億元或實收資本額 20%以上。(附表三)
5. 取得不動產之金額達新台幣 3 億元或實收資本額 20%以上。無
6. 處分不動產之金額達新台幣 3 億元或實收資本額 20%以上。無
7. 與關係人進、銷貨之金額達新台幣 1 億元或實收資本額 20%以上。(附表四)
8. 應收關係人款項達新台幣 1 億元或實收資本額 20%以上。(附表五)
9. 從事衍生工具交易。(附註七)
10. 其他：母子公司間及各子公司間之業務關係及重要交易往來情形及金額。(附表六)
11. 被投資公司資訊。(附表七)

#### (三) 大陸投資資訊

1. 大陸被投資公司名稱、主要營業項目、實收資本額、投資方式、資金匯出入情形、持股比例、投資損益、期末投資帳面金額、已匯回投資損益及赴大陸地區投資限額。(附表八)
2. 與大陸被投資公司直接或間接經由第三地區所發生下列之重大交易事項，及其價格、付款條件、未實現損益。(附表六)

### 三二、部門資訊

提供給主要營運決策者用以分配資源及評量部門績效之資訊，著重於每一交付或提供之產品或勞務之種類。合併公司 105 年 1 月 1 日至 12 月 31 日有 3 個應報導部門：接單、設計及品牌銷售部門、產品生產製造部門及中國區品牌銷售部門，其中中國區品牌銷售部門雖未達量化門檻，惟因營運部門所報導之外部收入總額須達企業收入之

75%以上，如未達企業收入之 75%，應辨識額外之營運部門作為應報導部門數，是以增加此一應報導部門。

接單、設計及品牌銷售部門係依不同的客戶需求，專司客製化產品設計，及以產業用資訊電腦產品經營全球品牌與行銷通路；產品生產製造部門係從事代工及品牌商品製造；中國區品牌銷售部門係負責中國大陸地區之品牌行銷通路。

### (一) 部門收入與營運結果

合併公司繼續營業單位之收入與營運結果依應報導部門分析如下：

	105年度					合 計
	接單、設計及 品 牌 銷 售	產 品 生 產 製 造	中 國 區 品 牌 銷 售	其 他 營 運 部 門	調 整 及 沖 銷	
來自外部客戶之收入	\$ 5,107,119	\$ 312,867	\$ 1,397,894	\$ 825,757	\$ -	\$ 7,643,637
部門間之收入	555,395	5,486,366	400	75,733	( 6,117,894)	-
收入合計	<u>\$ 5,662,514</u>	<u>\$ 5,799,233</u>	<u>\$ 1,398,294</u>	<u>\$ 901,490</u>	<u>( \$ 6,117,894)</u>	<u>\$ 7,643,637</u>
部門利益	<u>\$ 705,670</u>	<u>\$ 692,949</u>	<u>\$ 8,655</u>	<u>\$ 4,052</u>	<u>\$ 24,263</u>	\$ 1,435,590
採權益法認列之關聯 企業損益之份額						337,700
財務成本						( 30,577)
稅前利益						<u>\$ 1,742,713</u>
可辨認資產 投 資	<u>\$ 3,384,031</u>	<u>\$ 5,190,383</u>	<u>\$ 442,371</u>	<u>\$ 1,168,047</u>	<u>( \$ 1,499,380)</u>	\$ 8,685,452
資產合計						<u>\$ 11,693,060</u>

	104年度					合 計
	接單、設計及 品 牌 銷 售	產 品 生 產 製 造	中 國 區 品 牌 銷 售	其 他 營 運 部 門	調 整 及 沖 銷	
來自外部客戶之收入	\$ 4,196,912	\$ 410,573	\$ 1,295,059	\$ 922,743	\$ -	\$ 6,825,287
部門間之收入	639,482	4,610,961	554	950	( 5,251,947)	-
收入合計	<u>\$ 4,836,394</u>	<u>\$ 5,021,534</u>	<u>\$ 1,295,613</u>	<u>\$ 923,693</u>	<u>( \$ 5,251,947)</u>	<u>\$ 6,825,287</u>
部門利益	<u>\$ 678,674</u>	<u>\$ 492,211</u>	<u>\$ 8,574</u>	<u>\$ 75,130</u>	<u>( \$ 2,878)</u>	\$ 1,251,711
採權益法認列之關聯 企業損益之份額						324,428
財務成本						( 109,078)
稅前利益						<u>\$ 1,467,061</u>
可辨認資產 投 資	<u>\$ 2,760,510</u>	<u>\$ 6,109,534</u>	<u>\$ 436,049</u>	<u>\$ 1,054,217</u>	<u>( \$ 722,035)</u>	\$ 9,638,275
資產合計						<u>\$ 11,983,182</u>

### (二) 主要產品收入

合併公司繼續營業單位之主要產品收入分析如下：

	105年度	104年度
工控介面卡	\$ 167,083	\$ 204,269
工控主機板	1,533,837	1,566,680
產業電腦產品	4,995,086	4,102,448
產業電腦週邊產品	585,254	686,086
其 他	<u>362,377</u>	<u>265,804</u>
	<u>\$ 7,643,637</u>	<u>\$ 6,825,287</u>

### (三) 地區別資訊

合併公司來自外部客戶收入依營運地點區分與非流動資產按資產所在地區分之資訊列示如下：

	來自外部客戶之收入		非流動資產	
	105年度	104年度	105年12月31日	104年12月31日
美洲	\$ 3,949,495	\$ 3,001,287	\$ 216,616	\$ 229,216
歐洲	1,010,046	1,082,709	-	-
亞洲	2,307,740	2,287,801	459,196	568,288
國內	319,786	389,680	948,250	954,682
其他	56,570	63,810	-	-
	<u>\$ 7,643,637</u>	<u>\$ 6,825,287</u>	<u>\$ 1,624,062</u>	<u>\$ 1,752,186</u>

非流動資產不包括分類為金融工具及遞延所得稅資產。

### (四) 重要客戶資訊

客戶名稱	105年		104年	
	金額	%	金額	%
IGT Co.	\$ 2,201,936	29	\$ 1,238,039	18
PT Co.	556,678	7	568,007	8

威強電工業電腦股份有限公司及子公司  
資金貸與他人

民國 105 年 1 月 1 日至 12 月 31 日

附表一

單位：新台幣仟元

編號	貸出資金之公司	貸與對象	往來項目	是否為關係人	本期最高餘額	期末餘額	實動支金額	實際金額	利率	率	資金性質	業務往來金額	有短期融通資金必要之原因	提列帳帳	抵額	擔名	保		對個別對象資金貸與總額	與金額
																	稱價	值		
1	芯發威達電子(上海)有限公司	芯發威達電子(上海)有限公司	其他應收款	是	\$ 505,000 (RMB100,000)	\$ -	\$ -	-	-	-	短期融通資金	\$ -	營運週轉	\$ -	-	-	-	\$ 1,436,876	\$ 1,436,876	-
2	IEI Technology USA Corporation	芯發威達電子(上海)有限公司	其他應收款	是	53,520 (USD 1,600)	-	-	-	-	-	短期融通資金	-	營運週轉	-	-	-	-	92,611	92,611	-

註一：以貸出資金公司 105 年 12 月 31 日淨值之 40% 為限。

註二：按期末匯率 US\$1=NT\$32.25、RMB\$1=NT\$4.649 換算。



威強電工業電腦股份有限公司及子公司

期末持有有價證券情形

民國 105 年 12 月 31 日

附表二

單位：新台幣仟元

持有之公司	有價證券種類及名稱	與有價證券發行人之關係	帳列科目	期 任 股 數 / 任 單 位 數	帳 面 金 額	持 股 比 率 ( % )	未		備註
							公允價值(註二)	備	
威強電工業電腦股份有限公司  芯發威達電子(上海)有限公司	股票								
	漢軍科技股份有限公司	-	以成本衡量之金融資產—非流動	329	\$ 2,739	4.78	\$ 6,764		
	新禾航電股份有限公司	-	"	748	11,220	3.00	9,325		
	華達創業投資股份有限公司	-	"	2,000	20,000	10.00	18,955		
	深康投資股份有限公司	-	"	22	1,917	9.73	175		
	安提亞科技股份有限公司	-	"	500	-	5.26	1,706		
	新世紀光電股份有限公司	-	備供出售金融資產—非流動	1,360	-	0.43	3,548		
	結構性商品								
	民生銀行美元倫敦拆款利率連結人民幣結構性投資商品	-	透過損益按公允價值衡量之金融資產—流動		238,240 (註一)		238,240		
	澳新銀行美元倫敦拆款利率連結人民幣結構性投資商品	-	"		21,447 (註一)		21,447		
受益憑證									
浙江泰隆銀行金管家理財商品	-	"		48,357 (註一)		48,357			
建設銀行乾元養頤四方理財商品	-	"		332,498 (註一)		332,498			
建設銀行乾元百日盈理財商品	-	"		93,688 (註一)		93,688			

註一：按匯率 RMB\$1=NT\$4.649 換算。

註二：上市(櫃)股票係指資產負債表日之收盤價；結構性商品公允價值之決定方法請參閱附註二六；其他無公開市價之股票係指股權淨值。

註三：投資子公司及關聯企業相關資訊，請參閱附表七及八。

威強電工業電腦股份有限公司及子公司

累積買進或賣出同一有價證券之金額達新台幣 3 億元或實收資本額 20% 以上

民國 105 年 1 月 1 日至 12 月 31 日

單位：新台幣仟元

附表三

買、賣之公司	有價證券種類及名稱	帳列科目	交易對象	關係	期		初買		入賣		出		其他調整 (註一及二)	期 仟 元	股 數 / 單 位 數	末 額
					股 數 / 單 位 數	金 額	股 數 / 單 位 數	金 額	售 (註二) (註二)	帳 面 成 本 (註二) (註二)	分 利 益 (註二)					
芯發威達電子(上海)有限公司	受益憑證 建設銀行乾元養頤 四方理財商品	透過損益按公允 價值衡量之金 融資產－流動	-	-	-	\$ -	-	\$ 340,117	-	\$ -	\$ -	(\$ 7,619)	-	-	\$ 332,498	

註一：包括未實現評價損益及股東權益調整項。

註二：買入、賣出及其他調整按匯率 RMB\$1=NT\$4.8588 換算，期末按匯率 RMB\$1=NT\$4.649 換算。

威強電工業電腦股份有限公司及子公司  
與關係人進、銷貨之金額達新台幣 1 億元或實收資本額 20% 以上  
民國 105 年 1 月 1 日至 12 月 31 日

附表四

單位：新台幣仟元

進(銷)貨之公司	交易對象	關係	交易		情形		交易條件與一般交易不同之情形	應收(付)票據、帳款	備註
			進(銷)貨金額	佔總進(銷)貨額之比率	授信期	授信期			
威強電工業電腦股份有限公司	芯發威達電子(上海)有限公司	子公司	進貨 \$ 3,873,947	83.82%	貨到 45 天	貨到 45 天	(\$ 828,296)	86.65%	
芯發威達電子(上海)有限公司	威強電工業電腦股份有限公司	母公司	銷貨 ( 3,873,947)	66.80%	貨到 45 天	貨到 45 天	828,296	70.31%	
威強電工業電腦股份有限公司	IEI Technology USA Corporation	子公司	銷貨 ( 496,944)	8.78%	月結 60 天	月結 60 天	83,129	5.94%	
IEI Technology USA Corporation	威強電工業電腦股份有限公司	母公司	進貨 496,944	81.46%	月結 60 天	月結 60 天	( 83,129)	84.37%	
芯發威達電子(上海)有限公司	上海威強電工業電腦有限公司	子公司間之交易	銷貨 ( 1,273,266)	21.96%	月結 60 天	月結 60 天	185,122	15.61%	
上海威強電工業電腦有限公司	芯發威達電子(上海)有限公司	子公司間之交易	進貨 1,273,266	98.11%	月結 60 天	月結 60 天	( 185,122)	99.76%	

註一：威強電公司及其轉投資公司與關係人間之銷貨、進貨交易條件與一般客戶相當；與關係人間交易款項之收付為月結 30 天至 60 天，而非關係人為月結 30 至 90 天內或採預收付貨款方式。

註二：合併公司間之交易於編製合併財務報表時業已沖銷。

威強電工業電腦股份有限公司及子公司  
應收關係人款項達新台幣 1 億元或實收資本額 20% 以上

民國 105 年 12 月 31 日

附表五

單位：新台幣仟元

帳列應收款項之公司	交易對象	關係	應收款項科目	應收項餘額	週轉率	逾期逾金	應收金額	關係人款項式	項式	應收後收回金額	項金額	提列帳額	備抵金額
芯發威達電子(上海)有限公司	威強電工業電腦股份有限公司	母公司	應收帳款	\$ 828,296	7.02	\$ -	-	-	-	\$ 828,296		\$ -	-
芯發威達電子(上海)有限公司	上海威強電工業電腦有限公司	子公司間之交易	應收帳款	185,122	6.62	-	-	-	-	185,122		-	-

註：合併公司間之交易於編製合併財務報表時業已沖銷。

威強電工業電腦股份有限公司及子公司

母子公司間及各子公司間之業務關係及重要交易往來情形及金額

民國 105 年 1 月 1 日至 12 月 31 日

附表六

單位：新台幣仟元

編號	交易人	名稱	交易往來對象	與交易人之關係	交易科目	往來情形		佔合併總資產之比率(%)
						金額(註一)	交易條件	
0	威強電工業電腦股份有限公司	威強電工業電腦股份有限公司	芯發威達電子(上海)有限公司	子公司	銷貨成本	\$ 3,873,947	貨到 45 天，或預付貨款方式支付	51
					其他收入	1,245	請款 60 天後收取	-
					應付關係人款項	828,296	貨到 45 天支付	7
					其他應付關係人款項	668	月結 60 天支付	-
					營業費用	665	月結 60 天支付	-
					預付貨款	28,859	預付貨款方式支付	-
					銷貨收入	496,944	月結 60 天收取	7
					其他收入	25,384	請款後 60 天收取	-
					營業費用	1,467	月結 60 天支付	-
					應收關係人款項	83,129	月結 60 天收取	1
					其他應收關係人款項	2,935	月結 60 天收取	-
1	威強電工業電腦股份有限公司	威強電工業電腦股份有限公司	百視美股份有限公司	子公司	其他應付關係人款項	844	請款後 60 天支付	-
					預收貨款	1,023	預收貨款方式收取	-
					銷貨收入	58,450	月結 50 天收取	1
					銷貨成本	478	月結 50 天支付	-
					租金收入	2,171	月結 30 天收取	-
					其他收入	7,166	月結 50 天收取	-
					應收關係人款項	13,614	月結 50 天收取	-
					應付關係人款項	27	月結 50 天支付	-
					營業費用	24	月結 30 天支付	-
					其他收入	28	月結 30 天收取	-
					銷貨收入	1,273,266	月結 60 天收取	17
1	威強電工業電腦股份有限公司	威強電工業電腦股份有限公司	IEI USA Technology Corporation	子公司間之交易	銷貨成本	381	月結 60 天支付	-
					應收關係人款項	185,122	月結 60 天收取	2
					應付關係人款項	36	月結 60 天支付	-
					租金收入	5,253	月結 60 天收取	-
					銷貨成本	64,473	月結 60 天支付	1
					其他應付關係人款項	132	月結 60 天支付	-
					應付關係人款項	11,006	月結 60 天支付	-
					其他收入	4,309	月結 30 天收取	-
					銷貨收入	1,273,266	月結 60 天收取	17
					銷貨成本	381	月結 60 天支付	-
					應收關係人款項	185,122	月結 60 天收取	2
應付關係人款項	36	月結 60 天支付	-					
租金收入	5,253	月結 60 天收取	-					
銷貨成本	64,473	月結 60 天支付	1					
其他應付關係人款項	132	月結 60 天支付	-					
應付關係人款項	11,006	月結 60 天支付	-					
其他收入	4,309	月結 30 天收取	-					

(接次頁)

(承前頁)

編號	交易人	名稱	交易往來	對象	與交易人之關係	交易		往		來		情形或佔合併總資產之比率(%)
						科目	金額	(註一)	交易	條件	總資產之比率(%)	
2	IEI USA Technology Corporation		Suntend LLC		子公司間之交易	營業費用 其他收入 其他應收關係人款項 其他應付關係人款項 其他應收關係人款項	\$ 11,615 743 55 10,867 365	每季支付 每季收取 依約收取 依約支付 月結 60 天收取			- - - - -	
			Equilico Inc.		子公司間之交易							

註一：編製合併報表時業已沖銷。

威強電工業電腦股份有限公司及子公司  
被投資公司名稱、所在地區...等相關資訊  
民國 105 年 1 月 1 日至 12 月 31 日

單位：新台幣仟元

附表七

投資公司名稱	被投資公司名稱	所在地區	主要營業項目	原本期	始投	資	金	額	底	年	末	數	比	率	持		備	註
															帳	面		
				本	期	去	年	年	年	末	股	數	比	率	帳	面		
控制公司資訊 威強電公司	ICP Electronics Limited 威聯通科技股份有限公司	薩摩亞群島	控股公司及銷售電腦等相關產品	\$ 1,266,744	\$ 1,266,744						40,405	100.00	100.00	\$ 4,146,521	\$ 595,797	\$ 593,569	子公司	
	Internet Application Technology Ltd. 百視美股份有限公司	台灣	銷售網路安全監控及網路儲存通訊相關產品	40,000	40,000						33,930	23.18	23.18	1,913,313	1,349,672	313,617	關聯企業	
	Fortunetec International Corp. Acquire System Inc.	薩摩亞群島	控股公司及銷售電腦等相關產品	375,897	375,897						11,853	100.00	100.00	718,640	22,514	22,514	子公司	
	Rich Excel Corporation Equilico Inc.	台灣	電子零組件製造及銷售等	30,000	30,000						3,000	100.00	100.00	34,039	1,054	1,054	子公司	
	Potency Inc. Suntend LLC	台灣	銷售電腦等相關產品	35,000	35,000						3,500	50.00	50.00	7,397	(11,419)	(5,710)	關聯企業	
	IEI Technology USA Corporation Anewtech Systems Pte. Ltd.	台灣	銷售網路安全監控及網路儲存通訊相關產品	44,431	44,431						3,740	28.12	28.12	74,922	23,744	12,692	關聯企業	
從屬公司資訊 ICP Electronics Limited	Fortunetec International Corp.	模里西斯	控股公司及銷售電腦等相關產品	1,212,600	1,212,600						3,760	100.00	100.00	3,902,291	569,298		孫公司	
Internet Application Technology Ltd. Rich Excel Corporation	Acquire System Inc.	模里西斯	控股公司及銷售電腦等相關產品	61,353	61,353						199	49.71	49.71	206,987	21,458		關聯企業	
Equilico Inc. Potency Inc.	Rich Excel Corporation	英屬維京群島	控股公司及銷售電腦等相關產品	374,987	374,987						11,628	100.00	100.00	579,600	21,448		孫公司	
	Equilico Inc.	美國	不動產租賃業務	209,267	209,267						6,489	100.00	100.00	198,163	(15,832)		曾孫公司	
	Potency Inc. Suntend LLC	薩摩亞群島	控股公司及銷售電腦等相關產品	239,665	239,665						5,840	100.00	100.00	381,322	37,337		曾孫公司	
	IEI Technology USA Corporation Anewtech Systems Pte. Ltd.	美國	不動產租賃業務	128,320	128,320						-	100.00	100.00	143,120	6,241		曾孫公司	
	Equilico Inc. Potency Inc.	美國	銷售電腦等相關產品	58,504	58,504						14,000	100.00	100.00	231,529	23,371		曾孫公司	
	Equilico Inc. Potency Inc.	新加坡	銷售電腦等相關產品	39,247	39,247						400	31.68	31.68	34,883	21,775		關聯企業	

註一：帳面金額換匯率 US\$1=NT\$32.25、RMB\$1=NT\$4.649 換算，被投資公司本期損益按匯率 US\$1=NT\$32.263、RMB\$1=NT\$4.8588 換算。

註二：係根據被投資公司同期問經會計師查核之財務報表計算。

註三：合併公司間之交易於編製合併財務報告時業已沖銷。

註四：大陸被投資公司相關資訊，請參閱附表八。

威強電工業電腦股份有限公司及子公司  
大陸投資資訊

民國 105 年 1 月 1 日至 12 月 31 日

單位：除另予註明者外，  
餘係新台幣千元

附表八

大陸被投資公司名稱	主要營業項目	實收資本額 (註一)	投資額	投資方	本月初自台灣匯出累積投資金額		本期末自台灣匯出累積投資金額		被投資公司本期(損益)	本公司直接或間接投資之持股比例	本期末投資帳面價值(註一)	截至本期末已匯回投資收益
					匯出(註一)	收回(註一)	匯出(註一)	收回(註一)				
上海威強電工業電腦有限公司	物流中心，產業電腦產品之銷售業務	\$ 114,488 (美金 3,550 仟元)	透過第三地區再投資大陸	透過第三地區 Potency Inc. 再投資大陸	\$ -	\$ -	\$ 114,488 (美金 3,550 仟元)	\$ -	7,653	100.00%	\$ 110,451	\$ -
興威電腦(昆山)有限公司	物流中心，產業電腦產品之銷售業務	154,800 (美金 4,800 仟元)	透過第三地區再投資大陸	透過第三地區 Acquire System Inc. 再投資大陸	-	-	61,340 (美金 1,902 仟元)	-	51,407	49.71%	187,925	-
芯發威達電子(上海)有限公司	製造及銷售電腦等相關產品	1,209,375 (美金 37,500 仟元)	透過第三地區再投資大陸	透過第三地區 Fortumetec International Corp. 再投資大陸	-	-	1,209,375 (美金 37,500 仟元)	-	581,430	100.00%	3,592,189	-
偉達芯發電子(上海)有限公司	製造及銷售電腦等相關產品	-	透過第三地區再投資大陸	透過第三地區 Fortumetec International Corp. 再投資大陸	-	-	-	-	-	100.00%	-	-
總達供應管理(上海)有限公司	重金屬銷售	46,490 (人民幣 10,000 仟元)	透過第三地區再投資大陸	透過第三地區 Fortumetec International Corp. 再投資大陸	-	-	-	-	411	100.00%	51,534	-

本期末累計自台灣匯出金額	本期末自台灣匯出金額	會經核准	依經濟部投資審議會核准	陸地	地區	審投	會審	規	定
\$ 1,385,202 (美金 42,952 仟元)	\$ 4,750,789	上海威強電 (美金 3,550 仟元) 興威電腦 (美金 76,013 仟元) 芯發威達 (美金 1,209,375 仟元) 總達供應管理 (美金 37,500 仟元)	114,488 (美金 3,550 仟元) 76,013 (美金 2,357 仟元) 1,209,375 (美金 37,500 仟元)	\$					

註一：累計投資金額按匯率 US\$1=NT\$32.25、RMB\$1=NT\$4.649 換算，被投資公司本期損益按匯率 US\$1=NT\$32.263、RMB\$1=NT\$4.8588 換算。  
註二：合併公司間之交易於編製合併財務報表時業已沖銷。



## 附錄二、最近年度經會計師查核簽證之公司個體財務報告

# Deloitte.

## 勤業眾信

勤業眾信聯合會計師事務所  
10596 台北市民生東路三段156號12樓

Deloitte & Touche  
12th Floor, Hung Tai Financial Plaza  
156 Min Sheng East Road, Sec. 3  
Taipei 10596, Taiwan

Tel :+886 (2) 2545-9988  
Fax:+886 (2) 4051-6888  
www.deloitte.com.tw

### 會計師查核報告

威強電工業電腦股份有限公司 公鑒：

#### 查核意見

威強電工業電腦股份有限公司民國 105 年及 104 年 12 月 31 日之個體資產負債表，暨民國 105 年及 104 年 1 月 1 日至 12 月 31 日之個體綜合損益表、個體權益變動表、個體現金流量表，以及個體財務報表附註（包括重大會計政策彙總），業經本會計師查核竣事。

依本會計師之意見，上開個體財務報表在所有重大方面係依照證券發行人財務報告編製準則編製，足以允當表達威強電工業電腦股份有限公司民國 105 年及 104 年 12 月 31 日之個體財務狀況，暨民國 105 年及 104 年 1 月 1 日至 12 月 31 日之個體財務績效及個體現金流量。

#### 查核意見之基礎

本會計師係依照會計師查核簽證財務報表規則及一般公認審計準則執行查核工作。本會計師於該等準則下之責任將於會計師查核個體財務報表之責任段進一步說明。本會計師所隸屬事務所受獨立性規範之人員已依會計師職業道德規範，與威強電工業電腦股份有限公司保持超然獨立，並履行該規範之其他責任。本會計師相信已取得足夠及適切之查核證據，以作為表示查核意見之基礎。

#### 關鍵查核事項

關鍵查核事項係指依本會計師之專業判斷，對威強電工業電腦股份有限公司民國 105 年度個體財務報表之查核最為重要之事項。該等事項已於查核

個體財務報表整體及形成查核意見之過程中予以因應，本會計師並不對該等事項單獨表示意見。

茲對威強電工業電腦股份有限公司民國 105 年度個體財務報表之關鍵查核事項敘明如下：

#### 備供出售金融資產之減損

截至民國 105 年 12 月 31 日止，威強電工業電腦股份有限公司之備供出售金融資產－非流動淨額為 0 仟元（備供出售金融資產成本及累計減損皆為 64,038 仟元），民國 105 年度認列之金融資產減損損失為 64,038 仟元，管理階層依照國際會計準則公報第 39 號「金融工具：認列與衡量」之規定，定期評估金融資產是否有減損客觀證據，其估計該資產之未來現金流量，因涉及假設及估計，其估計之方法將影響相關金額之認列，故本會計師關注此風險。

會計政策如個體財務報告附註四所述，備供出售金融資產－非流動及金融資產減損損失之帳面金額，請參閱個體財務報告附註七。

本會計師對此之查核程序包括：

1. 了解金融資產減損評估方法及相關內部控制制度之設計及執行情形。
2. 取得管理階層自行評估之金融資產減損評估表及減損之相關證據，並評估該證據之合理性及是否足以支持認列減損損失金額。

#### 存貨之減損

截至民國 105 年 12 月 31 日止，威強電工業電腦股份有限公司及其子公司之存貨為 1,248,423 仟元（已扣除存貨跌價及呆滯損失準備 261,410 仟元），管理階層提列存貨跌價及呆滯損失之會計政策，係依據存貨庫齡資料提列存貨呆滯損失，該資料來源係管理階層根據存貨銷售、過時及品質狀況，判斷評估每項產品之預計淨變現價值，再依國際會計準則公報第 2 號「存貨」之規定，以成本與淨變現價值孰低衡量品質正常之存貨價值並提列存貨跌價損失。

會計政策如個體財務報告附註四所述，存貨之帳面金額，請參閱個體財務報告附註十一。

本會計師對此之查核程序包括：

1. 評估存貨之評價是否已按既定之會計政策執行。
2. 執行細項測試，藉由驗證存貨的原料成本、投入人工製造費用，與最近期之銷售價格以確認存貨已按成本與淨變現價值孰低評價。
3. 取得及驗證民國 105 年底之存貨跌價及呆滯明細及庫齡資料，分析比較兩年度存貨跌價及呆滯損失準備之差異原因，並自民國 105 年 12 月 31 日存貨跌價及呆滯之明細中選樣，評估提列備抵存貨跌價及呆滯損失政策之適當性。
4. 取得年底存貨帳列數量與年度存貨盤點資料比較以驗證存貨之存在性與完整性，以及藉由參與及觀察年度存貨盤點，亦同時評估存貨狀況，以評估過時及損壞存貨之備抵存貨跌價損失之適當性。

#### **管理階層與治理單位對個體財務報表之責任**

管理階層之責任係依照證券發行人財務報告編製準則編製允當表達之個體財務報表，且維持與個體財務報表編製有關之必要內部控制，以確保個體財務報表未存有導因於舞弊或錯誤之重大不實表達。

於編製個體財務報表時，管理階層之責任亦包括評估威強電工業電腦股份有限公司繼續經營之能力、相關事項之揭露，以及繼續經營會計基礎之採用，除非管理階層意圖清算威強電工業電腦股份有限公司或停止營業，或除清算或停業外別無實際可行之其他方案。

威強電工業電腦股份有限公司之治理單位（含監察人）負有監督財務報導流程之責任。

#### **會計師查核個體財務報表之責任**

本會計師查核個體財務報表之目的，係對個體財務報表整體是否存在導因於舞弊或錯誤之重大不實表達取得合理確信，並出具查核報告。合理確信係高度確信，惟依照一般公認審計準則執行之查核工作無法保證必能偵出個體財務報表存有之重大不實表達。不實表達可能導因於舞弊或錯誤。如不實表達之個別金額或彙總數可合理預期將影響個體財務報表使用者所作之經濟決策，則被認為具有重大性。

本會計師依照一般公認審計準則查核時，運用專業判斷並保持專業上之懷疑。本會計師亦執行下列工作：

1. 辨認並評估個體財務報表導因於舞弊或錯誤之重大不實表達風險；對所評估之風險設計及執行適當之因應對策；並取得足夠及適切之查核證據以作為查核意見之基礎。因舞弊可能涉及共謀、偽造、故意遺漏、不實聲明或踰越內部控制，故未偵出導因於舞弊之重大不實表達之風險高於導因於錯誤者。
2. 對與查核攸關之內部控制取得必要之瞭解，以設計當時情況下適當之查核程序，惟其目的非對威強電工業電腦股份有限公司內部控制之有效性表示意見。
3. 評估管理階層所採用會計政策之適當性，及其所作會計估計與相關揭露之合理性。
4. 依據所取得之查核證據，對管理階層採用繼續經營會計基礎之適當性，以及使威強電工業電腦股份有限公司繼續經營之能力可能產生重大疑慮之事件或情況是否存在重大不確定性，作出結論。本會計師若認為該等事件或情況存在重大不確定性，則須於查核報告中提醒個體財務報表使用者注意個體財務報表之相關揭露，或於該等揭露係屬不適當時修正查核意見。本會計師之結論係以截至查核報告日所取得之查核證據為基礎。惟未來事件或情況可能導致威強電工業電腦股份有限公司不再具有繼續經營之能力。
5. 評估個體財務報表（包括相關附註）之整體表達、結構及內容，以及個體財務報表是否允當表達相關交易及事件。
6. 對於威強電工業電腦股份有限公司內組成個體之財務資訊取得足夠及適切之查核證據，以對個體財務報表表示意見。本會計師負責查核案件之指導、監督及執行，並負責形成威強電工業電腦股份有限公司查核意見。

本會計師與治理單位溝通之事項，包括所規劃之查核範圍及時間，以及重大查核發現（包括於查核過程中所辨認之內部控制顯著缺失）。

本會計師亦向治理單位提供本會計師所隸屬事務所受獨立性規範之人員已遵循會計師職業道德規範中有關獨立性之聲明，並與治理單位溝通所有可能被認為會影響會計師獨立性之關係及其他事項（包括相關防護措施）。

本會計師從與治理單位溝通之事項中，決定對威強電工業電腦股份有限公司民國 105 年度個體財務報表查核之關鍵查核事項。本會計師於查核報告中敘明該等事項，除非法令不允許公開揭露特定事項，或在極罕見情況下，本會計師決定不於查核報告中溝通特定事項，因可合理預期此溝通所產生之負面影響大於所增進之公眾利益。

勤業眾信聯合會計師事務所

會計師 林 淑 婉



林淑婉

會計師 許 秀 明



許秀明

金融監督管理委員會核准文號  
金管證六字第 0930160267 號

證券暨期貨管理委員會核准文號  
台財證六字第 0920123784 號

中 華 民 國 106 年 3 月 27 日



代 碼	資 產	105年12月31日		104年12月31日	
		金 額	%	金 額	%
	流動資產				
1100	現金及約當現金 (附註四及六)	\$ 743,072	7	\$ 1,079,623	12
1170	應收票據及帳款淨額 (附註四及十)	1,295,760	13	377,048	4
1180	應收帳款—關係人淨額 (附註二四)	102,739	1	75,892	1
1210	其他應收款—關係人 (附註二四)	6,102	-	8,668	-
130X	存貨 (附註四及十一)	70,677	1	63,481	-
1476	其他金融資產—流動 (附註九及二五)	163,621	2	159,115	2
1479	其他流動資產 (附註二四)	41,756	-	29,619	-
11XX	流動資產總計	<u>2,423,727</u>	<u>24</u>	<u>1,793,446</u>	<u>19</u>
	非流動資產				
1523	備供出售金融資產—非流動 (附註四及七)	-	-	10,808	-
1543	以成本衡量之金融資產—非流動 (附註四及八)	35,876	-	49,376	1
1550	採用權益法之投資 (附註四及十二)	6,894,832	67	6,399,697	70
1600	不動產、廠房及設備 (附註四及十三)	636,351	6	844,441	9
1760	投資性不動產淨額 (附註四及十四)	290,595	3	87,276	1
1821	其他無形資產 (附註四)	15,912	-	19,129	-
1840	遞延所得稅資產 (附註四及十八)	14,975	-	14,536	-
1990	其他非流動資產	2,471	-	1,682	-
15XX	非流動資產總計	<u>7,891,012</u>	<u>76</u>	<u>7,426,945</u>	<u>81</u>
1XXX	資 產 總 計	<u>\$ 10,314,739</u>	<u>100</u>	<u>\$ 9,220,391</u>	<u>100</u>
	負債及權益				
	流動負債				
2170	應付票據及帳款	\$ 126,326	1	\$ 76,512	1
2180	應付帳款—關係人 (附註二四)	829,633	8	279,876	3
2219	其他應付款 (附註十七)	545,132	5	607,448	7
2220	其他應付款項—關係人 (附註二四)	1,875	-	1,135	-
2230	當期所得稅負債 (附註四及十八)	143,276	2	140,619	1
2399	其他流動負債	127,158	1	105,338	1
21XX	流動負債總計	<u>1,773,400</u>	<u>17</u>	<u>1,210,928</u>	<u>13</u>
	非流動負債				
2570	遞延所得稅負債 (附註四及十八)	549,897	5	444,367	5
2640	淨確定福利負債—非流動 (附註四及十五)	3,957	-	4,291	-
2670	其他非流動負債	69,504	1	74,752	1
25XX	非流動負債總計	<u>623,358</u>	<u>6</u>	<u>523,410</u>	<u>6</u>
2XXX	負債總計	<u>2,396,758</u>	<u>23</u>	<u>1,734,338</u>	<u>19</u>
	權益 (附註四及十六)				
	股本				
3110	普通股	<u>3,283,144</u>	<u>32</u>	<u>3,283,144</u>	<u>36</u>
	資本公積				
3211	普通股股票溢價	194,145	2	194,145	2
3213	轉換公司債轉換溢價	730,821	7	730,821	8
3220	庫藏股票交易	31,094	-	31,094	-
3260	採用權益法認列之關聯企業之變動數	-	-	1,412	-
3280	其他	14,840	-	14,840	-
3200	資本公積總計	<u>970,900</u>	<u>9</u>	<u>972,312</u>	<u>10</u>
	保留盈餘				
3310	法定盈餘公積	1,179,701	12	1,063,022	12
3320	特別盈餘公積	134,467	1	134,467	1
3350	未分配盈餘	2,451,240	24	1,861,650	20
3300	保留盈餘總計	<u>3,765,408</u>	<u>37</u>	<u>3,059,139</u>	<u>33</u>
3400	其他權益—其他	(101,471)	(1)	171,458	2
3XXX	權益總計	<u>7,917,981</u>	<u>77</u>	<u>7,486,053</u>	<u>81</u>
	負債與權益總計	<u>\$ 10,314,739</u>	<u>100</u>	<u>\$ 9,220,391</u>	<u>100</u>

後附之附註係本個體財務報告之一部分。

董事長：



經理人：



會計主管：



威強電工業電腦股份有限公司

個體綜合損益表

民國 105 年及 104 年 1 月 1 日至 12 月 31 日

單位：新台幣仟元，惟  
每股盈餘為元

代 碼	105年度		104年度		
	金 額	%	金 額	%	
4110	銷貨收入（附註四及二四）	\$ 5,675,656	100	\$ 4,867,392	101
4170	銷貨退回及折讓	13,143	-	30,997	1
4100	銷貨收入淨額	5,662,513	100	4,836,395	100
5110	銷貨成本（附註十一、十七及二四）	4,311,668	76	3,606,708	75
5900	營業毛利	1,350,845	24	1,229,687	25
5920	與子公司及關聯企業之已 （未）實現銷貨利益（附註四）	4,885	-	2,289	-
5950	營業毛利淨額	1,355,730	24	1,231,976	25
	營業費用（附註十七及二四）				
6100	推銷費用	237,013	4	267,249	5
6200	管理費用	147,949	3	144,681	3
6300	研究發展費用	322,236	6	330,601	7
6000	營業費用合計	707,198	13	742,531	15
6900	營業淨利	648,532	11	489,445	10
	營業外收入及支出				
7070	採用權益法之子公司及 關聯企業損益份額 （附註四及十二）	937,736	17	727,282	15
7100	利息收入	6,564	-	8,968	-
7190	其他收入—其他（附註 四及二四）	129,817	2	144,673	3

（接次頁）

(承前頁)

代 碼		105年度		104年度	
		金 額	%	金 額	%
7210	處分不動產、廠房及設備利益 (附註四)	\$ 902	-	\$ 797	-
7225	處分投資利益 (附註四及七)	-	-	-	-
7230	外幣兌換 (損失) 利益 (附註四)	( 6,384)	-	36,768	1
7670	金融資產減損損失	( 71,538)	( 1)	-	-
7590	什項支出 (附註十七)	( 2,228)	-	( 1,976)	-
7000	營業外收入及支出合計	<u>994,869</u>	<u>18</u>	<u>916,512</u>	<u>19</u>
7900	本年度稅前淨利	1,643,401	29	1,405,957	29
7950	所得稅費用 (附註四及十八)	<u>276,131</u>	<u>5</u>	<u>239,164</u>	<u>5</u>
8200	本年度淨利	<u>1,367,270</u>	<u>24</u>	<u>1,166,793</u>	<u>24</u>
	其他綜合損益				
8310	不重分類至損益之項目				
8311	確定福利計畫之再衡量數	( 3,226)	-	( 913)	-
8349	與不重分類之項目相關之所得稅 (附註四、十五及十八)	548	-	155	-
8360	後續可能重分類至損益之項目				

(接次頁)



(承前頁)

代 碼		105年度		104年度	
		金 額	%	金 額	%
8361	國外營運機構財務 報表換算之兌換 差額(附註四及 十六)	(\$ 332,695)	( 6)	(\$ 60,309)	( 1)
8362	備供出售金融資產 未實現評價利益 (損失)(附註 四、七及十六)	53,229	1	( 12,236)	-
8380	採用權益法之關聯 企業之其他綜合 損益份額(附註 四、十二及十六)	<u>6,537</u>	<u>-</u>	<u>( 19,288)</u>	<u>( 1)</u>
8300	本年度其他綜合損 益(稅後淨額)	<u>( 275,607)</u>	<u>( 5)</u>	<u>( 92,591)</u>	<u>( 2)</u>
8500	本年度綜合損益總額	<u>\$ 1,091,663</u>	<u>19</u>	<u>\$ 1,074,202</u>	<u>22</u>
	每股盈餘(附註十九)				
9750	基 本	<u>\$ 4.16</u>		<u>\$ 3.55</u>	
9850	稀 釋	<u>\$ 4.13</u>		<u>\$ 3.51</u>	

後附之附註係本個體財務報告之一部分。

董事長：



經理人：



會計主管：



單位：新台幣仟元，惟  
每股股利為元



威強電機股份有限公司

民國 105 年 12 月 31 日

代碼	104 年 1 月 1 日餘額	資 本 公 積 ( 附 註 四 及 十 六 )				保 留 盈 餘 ( 附 註 四 及 十 六 )	特 別 盈 餘 公 積 未 分 配 盈 餘 ( 附 註 四 及 十 六 )	其 他 權 益 項 目	權 益 總 額		
		股 票 發 行 溢 價	轉 換 公 司 債 權 證 股 票 交 易 溢 價	採 用 權 益 法 認 列 長 期 股 權 投 資 共 他	法 定 盈 餘 公 積 未 分 配 盈 餘 ( 附 註 四 及 十 六 )						
A1	328,314	\$ 194,145	\$ 730,821	\$ 31,094	\$ 14,840	\$ 914,946	\$ 134,467	\$ 280,216	\$ 1,664,477	\$ 16,925	\$ 7,231,225
B1	-	-	-	-	-	148,076	-	-	( 148,076 )	-	-
B5	-	-	-	-	-	-	-	-	( 820,786 )	-	( 820,786 )
C7	-	-	-	-	1,412	-	-	-	-	-	1,412
D1	-	-	-	-	-	-	-	-	1,166,793	-	1,166,793
D3	-	-	-	-	-	-	-	( 66,296 )	( 25,537 )	( 92,591 )	
D5	-	-	-	-	-	-	-	( 66,296 )	( 25,537 )	( 1,074,202 )	
Z1	328,314	194,145	730,821	31,094	14,840	1,063,022	134,467	213,920	1,861,650	( 42,462 )	7,486,053
B1	-	-	-	-	-	116,679	-	-	( 116,679 )	-	-
B5	-	-	-	-	-	-	-	-	( 656,629 )	-	( 656,629 )
C7	-	-	-	-	( 1,412 )	-	-	-	( 1,694 )	-	( 3,106 )
D1	-	-	-	-	-	-	-	-	1,367,270	-	1,367,270
D3	-	-	-	-	-	-	-	( 351,970 )	( 2,678 )	( 79,041 )	( 275,607 )
D5	-	-	-	-	-	-	-	( 351,970 )	( 1,364,592 )	( 79,041 )	( 1,091,663 )
Z1	328,314	\$ 194,145	\$ 730,821	\$ 31,094	\$ 14,840	\$ 1,179,701	\$ 134,467	\$ 138,050	\$ 2,451,240	\$ 36,579	\$ 7,917,981

後附之附註係本個體財務報告之一部分。



董事長：



經理人：



會計主管：

威強電工業電腦股份有限公司

個體現金流量表

民國 105 年及 104 年 1 月 1 日至 12 月 31 日

單位：新台幣仟元

代 碼		105年度	104年度
	營業活動之現金流量		
A10000	本年度稅前淨利	\$ 1,643,401	\$ 1,405,957
A20010	不影響現金流量之收益費損項目		
A20100	折舊費用	40,036	31,398
A20200	攤銷費用	15,777	19,561
A20300	呆帳迴轉利益	( 135)	( 2,544)
A21200	利息收入	( 6,564)	( 8,968)
A22400	採用權益法之子公司及關聯企業損益之份額	( 937,736)	( 727,282)
A22500	處分不動產、廠房及設備利益	( 902)	( 797)
A23500	金融資產減損損失	71,538	-
A23700	存貨跌價損失	1,765	2,329
A23900	與子公司及關聯企業之已實現利益	( 4,885)	( 2,289)
A24100	未實現外幣兌換(利益)損失	( 8,155)	1,815
A30000	與營業活動相關之資產及負債變動數		
A31150	應收票據及帳款(增加)減少	( 901,133)	53,045
A31160	應收帳款—關係人(增加)減少	( 26,847)	59,018
A31190	其他應收款—關係人減少(增加)	2,491	( 5,886)
A31200	存貨(增加)減少	( 8,961)	448
A31240	其他流動資產(增加)減少	( 12,220)	31,112
A32150	應付票據及帳款增加	40,637	2,007
A32160	應付帳款—關係人增加(減少)	550,497	( 110,117)
A32180	其他應付款項(減少)增加	( 62,289)	17,449
A32230	其他流動負債增加(減少)	31,558	( 26,784)
A32240	淨確定福利負債減少	( 3,560)	( 1,145)
A33000	營運產生之現金流入	424,313	738,327
A33100	收取之利息	6,647	9,076
A33200	收取子公司及關聯企業股利	113,336	92,094
A33500	支付之所得稅	( 167,835)	( 109,690)
AAAA	營業活動之淨現金流入	<u>376,461</u>	<u>729,807</u>

(接次頁)

(承前頁)

代 碼		105年度	104年度
	投資活動之現金流量		
B01400	以成本衡量之金融資產減資退回股 款	\$ 6,000	\$ 24,000
B01800	取得採用權益法之長期股權投資	-	( 10,000)
B02700	取得不動產、廠房及設備	( 45,211)	( 21,928)
B02800	處分不動產、廠房及設備價款	250	-
B04500	購置無形資產	( 12,560)	( 23,954)
B06600	其他金融資產(增加)減少	( 4,506)	22,241
B06700	其他非流動資產增加	( 790)	( 101,964)
BBBB	投資活動之淨現金流出	( 56,817)	( 111,605)
	籌資活動之現金流量		
C03000	存入保證金增加	434	-
C04500	支付現金股利	( 656,629)	( 820,786)
CCCC	籌資活動之淨現金流出	( 656,195)	( 820,786)
EEEE	現金及約當現金減少數	( 336,551)	( 202,584)
E00100	年初現金及約當現金餘額	1,079,623	1,282,207
E00200	年底現金及約當現金餘額	\$ 743,072	\$ 1,079,623

後附之附註係本個體財務報告之一部分。

董事長：



經理人：



會計主管：



# 威強電工業電腦股份有限公司

## 個體財務報表附註

民國 105 年及 104 年 1 月 1 日至 12 月 31 日

(除另註明外，金額以新台幣仟元為單位)

### 一、公司沿革

威強電工業電腦股份有限公司(以下稱「本公司」)於 86 年 4 月設立，為一股票上市公司，主要從事電腦及其週邊設備之製造及買賣暨相關之進出口貿易業務。

98 年度起，本公司主營電腦及其週邊設備銷售業務，生產製造重心移轉至曾孫公司芯發威達電子(上海)有限公司。

### 二、通過財務報告之日期及程序

本個體財務報告於 106 年 3 月 27 日經提報董事會後發布。

### 三、新發布及修訂準則及解釋之適用

(一) 尚未生效之證券發行人財務報告編製準則及經金管會認可將於 106 年適用之國際財務報導準則(IFRS)、國際會計準則(IAS)、解釋(IFRIC)及解釋公告(SIC)

依據金融監督管理委員會(以下稱「金管會」)發布之金管證審字第 1050050021 號及金管證審字第 1050026834 號函，本公司將自 106 年度開始適用業經國際會計準則理事會(IASB)發布且經金管會認可 106 年適用之 IFRS、IAS、IFRIC 及 SIC(以下稱「IFRSs」)及相關證券發行人財務報告編製準則修正規定。

<u>新發布 / 修正 / 修訂準則及解釋</u>	<u>IASB 發布之生效日(註 1)</u>
「2010-2012 週期之年度改善」	2014 年 7 月 1 日(註 2)
「2011-2013 週期之年度改善」	2014 年 7 月 1 日
「2012-2014 週期之年度改善」	2016 年 1 月 1 日(註 3)
IFRS 10、IFRS 12 及 IAS 28 之修正「投資個體：適用合併報表之例外規定」	2016 年 1 月 1 日
IFRS 11 之修正「聯合營運權益之取得」	2016 年 1 月 1 日
IFRS 14「管制遞延帳戶」	2016 年 1 月 1 日
IAS 1 之修正「揭露倡議」	2016 年 1 月 1 日

(接次頁)

(承前頁)

新發布／修正／修訂準則及解釋	IASB發布之生效日(註1)
IAS 16及IAS 38之修正「可接受之折舊及攤銷方法之闡釋」	2016年1月1日
IAS 16及IAS 41之修正「農業：生產性植物」	2016年1月1日
IAS 19之修正「確定福利計畫：員工提撥金」	2014年7月1日
IAS 27之修正「單獨財務報表中之權益法」	2016年1月1日
IAS 36之修正「非金融資產可回收金額之揭露」	2014年1月1日
IAS 39之修正「衍生工具之約務更替與避險會計之持續適用」	2014年1月1日
IFRIC 21「公課」	2014年1月1日

註1：除另註明外，上述新發布／修正／修訂準則或解釋係於各該日期以後開始之年度期間生效。

註2：給與日於2014年7月1日以後之股份基礎給付交易開始適用IFRS 2之修正；收購日於2014年7月1日以後之企業合併開始適用IFRS 3之修正；IFRS 13於修正時即生效。其餘修正係適用於2014年7月1日以後開始之年度期間。

註3：除IFRS 5之修正推延適用於2016年1月1日以後開始之年度期間外，其餘修正係追溯適用於2016年1月1日以後開始之年度期間。

除下列說明外，適用上述修正後之證券發行人財務報告編製準則及106年適用之IFRSs規定將不致造成本公司會計政策之重大變動：

1. IAS 36之修正「非金融資產可回收金額之揭露」

IAS 36之修正係釐清本公司僅須於認列或迴轉資產或現金產生單位減損損失當期揭露其可回收金額。此外，已認列減損之不動產、廠房及設備之可回收金額若以公允價值減處分成本衡量，本公司將揭露公允價值層級，對屬第3等級公允價值衡量，並將額外揭露衡量公允價值之評價技術及每一關鍵假設。若以現值法衡量公允價值減處分成本，須增加揭露所採用之折現率。前述修正將於106年追溯適用。

## 2. 2010-2012 週期之年度改善

2010-2012 週期之年度改善修正 IFRS 2「股份基礎給付」、IFRS 3「企業合併」及 IFRS 8「營運部門」等若干準則。

IFRS 2 之修正改變既得條件及市價條件定義，並增列績效條件及服務條件定義。該修正釐清績效條件所訂之績效目標得按本公司或同一集團內另一個體之營運（非市價條件）或權益工具之市價（市價條件）設定。該績效目標之設定得與本公司整體或部分（例如某一部門）績效有關，而達成績效目標之期間則不得長於服務期間。此外，該修正並釐清股價指數目標因同時反映本公司本身與集團外其他企業之績效，故非屬績效條件。由於股份基礎協議之條件屬市價條件、非市價條件或非既得條件將有不同之會計處理，前述修正預計將影響 106 年以後給與之股份基礎給付協議。

IFRS 3 之修正係釐清企業合併之或有對價，無論是否為 IAS 39 或 IFRS 9 之適用範圍，應以公允價值衡量，公允價值變動係認列於損益。前述修正將適用於收購日於 106 年以後之企業合併交易。

IFRS 8 之修正係釐清若本公司將具有相似經濟特性之營運部門彙總揭露，應於合併財務報告揭露管理階層於運用彙總基準時所作之判斷。此外，該修正亦釐清本公司僅於部門資產定期提供予主要營運決策者時，始應揭露應報導部門資產總額至企業資產總額之調節資訊。106 年追溯適用 IFRS 8 之修正，將增加彙總基準判斷之說明。

106 年追溯適用 IFRS 13 後之修正時，折現之影響不重大之無設定利率短期應收款及應付款將按原始發票金額衡量。

IAS 24「關係人揭露」之修正係釐清，為本公司提供主要管理階層服務之管理個體係屬本公司之關係人，應揭露管理個體提供主要管理階層服務而致報導個體發生之已支付或應支付金額，惟無須揭露該等薪酬之組成類別。106 年追溯適用 IAS 24

之修正時，為本公司提供主要管理階層服務之公司將視為關係人並予以適當揭露。

### 3. 2011-2013 週期之年度改善

2011-2013 週期之年度改善修正 IFRS 3、IFRS 13 及 IAS 40「投資性不動產」等若干準則。

IFRS 3 之修正係釐清 IFRS 3 不適用於聯合協議本身財務報表中關於其設立之會計處理。前述修正將自 106 年開始推延適用。

IFRS 13 之修正係釐清包含於 IAS 39 或 IFRS 9 適用範圍內並依其規定處理之所有合約，即使該合約不符合 IAS 32「金融工具：表達」對金融資產或金融負債之定義，亦可適用以淨額基礎衡量金融資產及金融負債群組公允價值之例外規定（即「組合例外」）。

IAS 40 之修正係釐清本公司應同時依 IAS 40 及 IFRS 3 判斷所取得之投資性不動產係屬取得資產或屬企業合併。前述修正將適用於 106 年以後之投資性不動產取得交易。

### 4. IAS 16 及 IAS 38 之修正「可接受之折舊及攤銷方法之闡釋」

企業應採用適當之折舊及攤銷方法以反映其消耗該不動產、廠房及設備與無形資產未來經濟效益之預期型態。

IAS 16「不動產、廠房及設備」之修正規定，收入並非衡量不動產、廠房及設備折舊費用之適當基礎，且該修正並未提供得以收入為基礎提列折舊費用之例外規定。

IAS 38「無形資產」之修正則規定，除下列有限情況外，收入並非衡量無形資產攤銷費用之適當基礎：

- (1) 無形資產係以收入之衡量表示（例如，合約預先設定當收入達特定門檻後無權再使用該無形資產），或
- (2) 能證明收入與無形資產經濟效益之耗用高度相關。

### 5. 2012-2014 週期之年度改善

2012-2014 週期之年度改善修正 IFRS 5「待出售非流動資產及停業單位」、IFRS 7、IAS 19 及 IAS 34 等若干準則。其中，IFRS



5 之修正規定，「待出售」與「待分配予業主」之非流動資產（或處分群組）間之重分類，並非出售計畫或分配予業主計畫之變更，故無須迴轉原分類下之會計處理。此外，「待分配予業主」之非流動資產不再符合待分配條件（亦不再符合待出售條件）時，應比照資產停止分類為待出售之處理。前述修正將適用於 106 年以後之交易。

#### 6. 證券發行人財務報告編製準則之修正

該修正除配合 106 年適用之 IFRSs 新增若干會計項目及非金融資產減損揭露規定外，另配合國內實施 IFRSs 情形，強調若干認列與衡量規定，並新增關係人交易及商譽等揭露。

該修正規定，其他公司或機構與本公司之董事長或總經理為同一人，或具有配偶或二親等以內關係者，除能證明不具控制或重大影響者外，係屬實質關係人。此外，該修正規定應揭露與本公司進行重大交易之關係人名稱及關係，若單一關係人交易金額或餘額達本公司各該項交易總額或餘額 10% 以上者，應按關係人名稱單獨列示。

此外，若被收購公司於合併後之實際營運情形與收購時之預期效益有重大差異者，該修正規定應附註揭露。

106 年追溯適用前述修正時，將增加關係人交易及商譽減損之揭露。

除上述影響外，截至本個體財務報告通過發布日止，本公司仍持續評估修正後之證券發行人財務報告編製準則及 106 年適用 IFRSs 修正規定對各期間財務狀況與財務績效之影響，相關影響待評估完成時予以揭露。

#### (二) 國際會計準則理事會 (IASB) 已發布但尚未經金管會認可之 IFRSs

本公司未適用下列業經 IASB 發布但未經金管會認可之 IFRSs。截至本個體財務報告通過發布日止，除 IFRS 9 及 IFRS 15 應自 107 年度開始適用外，金管會尚未發布其他準則生效日。

<u>新發布／修正／修訂準則及解釋</u>	<u>IASB發布之生效日(註1)</u>
「2014-2016週期之年度改善」	註2
IFRS 2之修正「股份基礎給付交易之分類與衡量」	2018年1月1日
IFRS 4之修正「於IFRS 4『保險合約』下IFRS 9『金融工具』之適用」	2018年1月1日
IFRS 9「金融工具」	2018年1月1日
IFRS 9及IFRS 7之修正「強制生效日及過渡揭露」	2018年1月1日
IFRS 10及IAS 28之修正「投資者與其關聯企業或合資間之資產出售或投入」	未定
IFRS 15「客戶合約之收入」	2018年1月1日
IFRS 15之修正「IFRS 15之闡釋」	2018年1月1日
IFRS 16「租賃」	2019年1月1日
IAS 7之修正「揭露倡議」	2017年1月1日
IAS 12之修正「未實現損失之遞延所得稅資產之認列」	2017年1月1日
IAS 40之修正「投資性不動產之轉換」	2018年1月1日
IFRIC 22「外幣交易與預收付對價」	2018年1月1日

註1：除另註明外，上述新發布／修正／修訂準則或解釋係於各該日期以後開始之年度期間生效。

註2：IFRS 12之修正係追溯適用於2017年1月1日以後開始之年度期間；IAS 28之修正係追溯適用於2018年1月1日以後開始之年度期間。

#### 1. IFRS 9「金融工具」

##### 金融資產之認列及衡量

就金融資產方面，所有原屬於IAS 39「金融工具：認列與衡量」範圍內之金融資產後續衡量係以攤銷後成本衡量或以公允價值衡量。IFRS 9對金融資產之分類規定如下。

本公司投資之債務工具，若其合約現金流量完全為支付本金及流通在外本金金額之利息，分類及衡量如下：

- (1) 以收取合約現金流量為目的之經營模式而持有該金融資產，則該金融資產係以攤銷後成本衡量。此類金融資產後續係按有效利率認列利息收入於損益，並持續評估減損，減損損益認列於損益。

(2) 藉由收取合約現金流量與出售金融資產而達成目的之經營模式而持有該金融資產，則該金融資產係以透過其他綜合損益按公允價值衡量。此類金融資產後續係按有效利率認列利息收入於損益，並持續評估減損，減損損益與兌換損益亦認列於損益，其他公允價值變動則認列於其他綜合損益。於該金融資產除列或重分類時，原先累積於其他綜合損益之公允價值變動應重分類至損益。

本公司投資非屬前述條件之金融資產，係以公允價值衡量，公允價值變動認列於損益。惟本公司得選擇於原始認列時，將非持有供交易之權益投資指定為透過其他綜合損益按公允價值衡量。此類金融資產除股利收益認列於損益外，其他相關利益及損失係認列於其他綜合損益，後續無須評估減損，累積於其他綜合損益之公允價值變動亦不重分類至損益。

#### 金融資產之減損

IFRS 9 改採用「預期信用損失模式」認列金融資產之減損。以攤銷後成本衡量之金融資產、強制透過其他綜合損益按公允價值衡量之金融資產、應收租賃款、IFRS 15「來自客戶合約之收入」產生之合約資產或放款承諾及財務保證合約，係認列備抵信用損失。若前述金融資產之信用風險自原始認列後並未顯著增加，則其備抵信用損失係按剩餘存續期間之預期信用損失衡量。但未包括重大財務組成部分之應收帳款必須按存續期間之預期信用損失衡量備抵信用損失。

此外，原始認列時已有信用減損之金融資產，本公司考量原始認列時之預期信用損失以計算信用調整後之有效利率，後續備抵信用損失則按後續預期信用損失累積變動數衡量。

#### 過渡規定

IFRS 9 生效時，首次適用日前已除列之項目不得適用。金融資產之分類、衡量與減損應追溯適用，惟本公司無須重編比較期間，並將首次適用之累積影響數認列於首次適用日。

## 2. IFRS 10 及 IAS 28 之修正「投資者與其關聯企業或合資間之資產出售或投入」

該修正規定，若本公司出售或投入資產予關聯企業（或合資），或本公司喪失對子公司之控制，但保留對該子公司之重大影響（或聯合控制），若前述資產或前子公司符合 IFRS 3「業務」之定義時，本公司係全數認列該等交易產生之損益。

此外，若本公司出售或投入資產予關聯企業（或合資），或本公司在與關聯企業（或合資）之交易中喪失對子公司之控制，但保留對該子公司之重大影響（或聯合控制），若前述資產或前子公司不符合 IFRS 3「業務」之定義時，本公司僅在與投資者對該等關聯企業（或合資）無關之權益範圍內認列該交易所產生之損益，亦即，屬本公司對該損益之份額者應予以銷除。

## 3. IFRS 15「客戶合約之收入」及相關修正

IFRS 15 係規範來自客戶合約之收入認列原則，該準則將取代 IAS 18「收入」、IAS 11「建造合約」及相關解釋。

本公司於適用 IFRS 15 時，係以下列步驟認列收入：

- (1) 辨認客戶合約；
- (2) 辨認合約中之履約義務；
- (3) 決定交易價格；
- (4) 將交易價格分攤至合約中之履約義務；及
- (5) 於滿足履約義務時認列收入。

IFRS 15 及相關修正生效時，本公司得選擇追溯適用至比較期間或將首次適用之累積影響數認列於首次適用日。

## 4. IFRS 16「租賃」

IFRS 16 係規範租賃之會計處理，該準則將取代 IAS 17「租賃」及相關解釋。

於適用 IFRS 16 時，若本公司為承租人，除小額租賃及短期租賃得選擇採用類似 IAS 17 之營業租賃處理外，其他租賃皆應於個體資產負債表上認列使用權資產及租賃負債。個體綜合損益表應分別表達使用權資產之折舊費用及租賃負債按有效利

息法所產生之利息費用。在個體現金流量表中，償付租賃負債之本金金額表達為籌資活動，支付利息部分則列為籌資活動。

對於本公司為出租人之會計處理預計無重大影響。

IFRS 16 生效時，本公司得選擇追溯適用至比較期間或將首次適用之累積影響數認列於首次適用日。

#### 5. IAS 12 之修正「未實現損失之遞延所得稅資產之認列」

IAS 12 之修正主要係釐清，不論本公司預期透過出售或透過收取合約現金流量回收以公允價值衡量之債務工具投資，且不論該資產是否發生未實現損失，暫時性差異應按該資產公允價值及課稅基礎之差額決定。

此外，除非稅法限制可減除暫時性差異所能減除之收益類型而應就同類型可減除暫時性差異評估是否認列遞延所得稅資產，否則應就所有可減除暫時性差異一併評估。於評估是否認列遞延所得稅資產時，若有足夠證據顯示本公司很有可能以高於帳面金額回收資產，則估計未來課稅所得所考慮之資產回收金額不限於其帳面金額，且未來課稅所得之估計應排除因可減除暫時性差異迴轉所產生之影響。

#### 6. 2014-2016 週期之年度改善

2014-2016 週期之年度改善修正 IFRS 12「對其他個體之權益之揭露」及 IAS 28「投資關聯企業及合資」等準則。

IFRS 12 之修正係釐清，除對於分類為待出售或包含於待出售處分群組中之對子公司、合資或關聯企業之權益，無須依 IFRS 12 之規定揭露該子公司、合資或關聯企業之彙總性財務資訊外，本公司對於分類為待出售或包含於待出售處分群組之對子公司、合資或關聯企業之權益之揭露，均應依 IFRS 12 之規定處理。

此外，IAS 28 之修正亦釐清，本公司（非屬投資個體）於採用權益法時，得就每一投資個體關聯企業或投資個體合資分別選擇是否沿用該等關聯企業或合資按公允價值衡量其子公司之作法。此選擇係於(1)原始認列該投資個體關聯企業或投資個

體合資；(2)該關聯企業或合資成為投資個體；及(3)該投資個體關聯企業或投資個體合資初次成為母公司中孰晚之日作成。

本公司將追溯適用上述修正。

#### 7. IAS 40 之修正「投資性不動產之轉換」

該修正釐清，本公司僅當不動產符合（或不再符合）投資性不動產定義，且有用途改變證據時，始應將不動產轉入或轉出投資性不動產。僅因管理階層對不動產使用意圖之改變不能作為用途改變之證據。此外，該修正釐清用途改變之證據不限於 IAS 40 所列之情形。

本公司得選擇自首次適用之年度期間開始日推延適用上述修正，並依首次適用日存在之情況於必要時將不動產重分類，本公司亦須額外揭露重分類金額，並將首次適用日之重分類納入投資性不動產帳面金額之調節。本公司亦得選擇在不使用後見之明之前提下追溯適用該修正。

#### 8. IFRIC 22「外幣交易與預收付對價」

IAS 21 規定外幣交易之原始認列，應以外幣金額依交易日功能性貨幣與外幣間之即期匯率換算為功能性貨幣記錄。IFRIC 22 進一步說明若企業於原始認列非貨幣性資產或負債前已預付或預收對價，應以原始認列預收付對價之日作為交易日。若企業分次預收付對價，應分別決定每次預收付對價之交易日。

本公司得選擇追溯適用 IFRIC 22，或自首次適用日或首次適用 IFRIC 22 之財務報告比較期間開始日推延適用 IFRIC 22。

除上述影響外，截至本個體財務報告通過發布日止，本公司仍持續評估其他準則、解釋之修正對財務狀況與財務績效之影響，相關影響待評估完成時予以揭露。

### 四、重大會計政策之彙總說明

#### (一) 遵循聲明

本個體財務報告係依照證券發行人財務報告編製準則編製。

## (二) 編製基礎

除按公允價值衡量之金融工具外，本個體財務報告係依歷史成本基礎編製。

公允價值衡量依照相關輸入值之可觀察程度及重要性分為第 1 等級至第 3 等級：

1. 第 1 等級輸入值：係指於衡量日可取得之相同資產或負債於活絡市場之報價（未經調整）。
2. 第 2 等級輸入值：係指除第 1 等級之報價外，資產或負債直接（亦即價格）或間接（亦即由價格推導而得）之可觀察輸入值。
3. 第 3 等級輸入值：係指資產或負債之不可觀察之輸入值。

## (三) 資產與負債區分流動與非流動之標準

流動資產包括：

1. 主要為交易目的而持有之資產；
2. 於資產負債表日後 12 個月內實現之資產；及
3. 現金及約當現金（但不包括於資產負債表日後逾 12 個月用以交換或清償負債而受到限制者）。

流動負債包括：

1. 主要為交易目的而持有之負債；
2. 於資產負債表日後 12 個月內到期清償之負債（即使於資產負債表日後至通過發布財務報告前已完成長期性之再融資或重新安排付款協議，亦屬流動負債），以及
3. 不能無條件將清償期限遞延至資產負債表日後至少 12 個月之負債。惟負債之條款可能依交易對方之選擇，以發行權益工具而導致其清償者，並不影響分類。

非屬上述流動資產或流動負債者，係分類為非流動資產或非流動負債。

## (四) 外幣

本公司編製財務報告時，以本公司功能性貨幣以外之貨幣（外幣）交易者，依交易日匯率換算為功能性貨幣記錄。

外幣貨幣性項目於每一資產負債表日以收盤匯率換算。因交割貨幣性項目或換算貨幣性項目產生之兌換差額，於發生當期認列於損益。

以公允價值衡量之外幣非貨幣性項目係以決定公允價值當日之匯率換算，所產生之兌換差額列為當期損益，惟屬公允價值變動認列於其他綜合損益者，其產生之兌換差額列於其他綜合損益。

以歷史成本衡量之外幣非貨幣性項目係以交易日之匯率換算，不再重新換算。

於編製個體財務報告時，本公司國外營運機構（包含營運所在國家或使用之貨幣與本公司不同之子公司及關聯企業）之資產及負債以每一資產負債表日匯率換算為新台幣。收益及費損項目係以當期平均匯率換算，所產生之兌換差額列於其他綜合損益。

#### (五) 存 貨

存貨包括原料、製成品及在製品。存貨係以成本與淨變現價值孰低衡量，比較成本與淨變現價值時除同類別存貨外係以個別項目為基礎。淨變現價值係指在正常情況下之估計售價減除至完工尚需投入之估計成本及完成出售所需之估計成本後之餘額。存貨成本之計算係採加權平均法。

#### (六) 投資子公司

本公司採用權益法處理對子公司之投資。

子公司係指本公司具有控制之個體。

權益法下，投資原始依成本認列，取得日後帳面金額係隨本公司所享有之子公司損益及其他綜合損益份額與利潤分配而增減。此外，針對本公司可享有子公司其他權益之變動係按持股比例認列。

當本公司對子公司所有權權益之變動未導致喪失控制者，係作為權益交易處理。投資帳面金額與所支付或收取對價之公允價值間之差額，係直接認列為權益。

當本公司對子公司之損失份額等於或超過其在該子公司之權益（包括權益法下子公司之帳面金額及實質上屬於本公司對該子公司淨投資組成部分之其他長期權益）時，係繼續按持股比例認列損失。



取得成本超過本公司於取得日所享有子公司可辨認資產及負債淨公允價值份額之數額列為商譽，該商譽係包含於該投資之帳面金額且不得攤銷；本公司於取得日所享有子公司可辨認資產及負債淨公允價值份額超過取得成本之數額列為當期收益。

本公司評估減損時，係以財務報告整體考量現金產生單位並比較其可回收金額與帳面金額。嗣後若資產可回收金額增加時，將減損損失之迴轉認列為利益，惟資產於減損損失迴轉後之帳面金額，不得超過該項資產在未認列減損損失之情況下，減除應提列攤銷後之帳面金額。歸屬於商譽之減損損失不得於後續期間迴轉。

當喪失對子公司控制時，本公司係按喪失控制日之公允價值衡量其對前子公司之剩餘投資，剩餘投資之公允價值及任何處分價款與喪失控制當日之投資帳面金額之差額，列入當期損益。此外，於其他綜合損益中所認列與該子公司有關之所有金額，其會計處理係與本公司直接處分相關資產或負債所必須遵循之基礎相同。

本公司與子公司之逆流、順流及側流交易所產生之損益，僅在與本公司對子公司權益無關之範圍內，認列於個體財務報告。

#### (七) 投資關聯企業

關聯企業係指本公司具有重大影響，但非屬子公司或合資之企業。

本公司對投資關聯企業係採用權益法。權益法下，投資關聯企業原始依成本認列，取得日後帳面金額係隨本公司所享有之關聯企業損益及其他綜合損益份額與利潤分配而增減。此外，針對關聯企業權益之變動係按持股比例認列。

取得成本超過本公司於取得日所享有關聯企業可辨認資產及負債淨公允價值份額之數額列為商譽，該商譽係包含於該投資之帳面金額且不得攤銷。

關聯企業發行新股時，本公司若未按持股比例認購，致使持股比例發生變動，並因而使投資之股權淨值發生增減時，其增減數調整資本公積—採權益法認列關聯企業及合資股權淨值之變動數及採用權益法之投資。惟若未按持股比例認購或取得致使對關聯企業之

所有權權益減少者，於其他綜合損益中所認列與該關聯企業有關之金額按減少比例重分類，其會計處理之基礎係與關聯企業若直接處分相關資產或負債所必須遵循之基礎相同；前項調整如應借記資本公積，而採用權益法之投資所產生之資本公積餘額不足時，其差額借記保留盈餘。

當本公司對關聯企業之損失份額等於或超過其在該關聯企業之權益（包括權益法下投資關聯企業之帳面金額及實質上屬於本公司對該關聯企業淨投資組成部分之其他長期權益）時，即停止認列進一步之損失。本公司僅於發生法定義務、推定義務或已代關聯企業支付款項之範圍內，認列額外損失及負債。

本公司於評估減損時，係將投資之整體帳面金額視為單一資產比較可回收金額與帳面金額，進行減損測試，所認列之減損損失亦屬於投資帳面金額之一部分。減損損失之任何迴轉，於該投資之可回收金額後續增加之範圍內予以認列。

本公司自其投資不再為關聯企業之日停止採用權益法，其對原關聯企業之保留權益以公允價值衡量，該公允價值及處分價款與停止採用權益法當日之投資帳面金額之差額，列入當期損益。此外，於其他綜合損益中所認列與該關聯企業有關之所有金額，其會計處理之基礎係與關聯企業若直接處分相關資產或負債所必須遵循之基礎相同。

本公司與關聯企業間之逆流、順流及側流交易所產生之損益，僅在與本公司對關聯企業權益無關之範圍內，認列於個體財務報告。

#### (八) 不動產、廠房及設備

不動產、廠房及設備係以成本認列，後續以成本減除累計折舊及累計減損損失後之金額衡量。

建造中之不動產、廠房及設備係以成本減除累計減損損失後之金額認列。成本包括專業服務費用。該等資產於完工並達預期使用狀態時，分類至不動產及設備之適當類別並開始提列折舊。

不動產、廠房及設備於耐用年限內按直線基礎，對每一重大部分單獨提列折舊。本公司至少於每一年度結束日對估計耐用年限、殘值及折舊方法進行檢視。並推延適用會計估計變動之影響。

不動產、廠房及設備除列時，淨處分價款與該資產帳面金額間之差額係認列於損益。

#### (九) 投資性不動產

投資性不動產係為賺取租金或資本增值或兩者兼具而持有之不動產。

投資性不動產原始以成本（包括交易成本）衡量，後續以成本減除累計折舊及累計減損損失後之金額衡量。本公司採直線基礎提列折舊。

投資性不動產除列時，淨處分價款與該資產帳面金額間之差額係認列於損益。

#### (十) 無形資產

單獨取得之有限耐用年限無形資產原始以成本衡量，後續係以成本減除累計攤銷及累計減損損失後之金額衡量。無形資產於耐用年限內按直線基礎進行攤銷，並且至少於每一年度結束日對估計耐用年限、殘值及攤銷方法進行檢視，並推延適用會計估計變動之影響。非確定耐用年限無形資產係以成本減除累計減損損失列報。

無形資產除列時，淨處分價款與該資產帳面金額間之差額係認列於當期損益。

#### (十一) 有形及無形資產之減損

本公司於每一資產負債表日評估是否有任何跡象顯示有形及無形資產可能已減損。若有任一減損跡象存在，則估計該資產之可回收金額。倘無法估計個別資產之可回收金額，本公司估計該資產所屬現金產生單位之可回收金額。若共用資產可依合理一致之基礎分攤至現金產生單位時，則分攤至個別之現金產生單位，反之，則分攤至可依合理一致之基礎分攤之最小現金產生單位群組。

針對非確定耐用年限及尚未可供使用之無形資產，至少每年及有減損跡象時進行減損測試。

可回收金額為公允價值減出售成本與其使用價值之較高者。個別資產或現金產生單位之可回收金額若低於其帳面金額時，將該資產或現金產生單位之帳面金額調減至其可回收金額，減損損失係認列於損益。

當減損損失於後續迴轉時，該資產或現金產生單位之帳面金額調增至修訂後之可回收金額，惟增加後之帳面金額以不超過該資產或現金產生單位若未於以前年度認列減損損失時所決定之帳面金額（減除攤銷或折舊）。減損損失之迴轉係認列於損益。

## (十二) 金融工具

金融資產與金融負債於本公司成為該工具合約條款之一方時認列於個體資產負債表。

原始認列金融資產與金融負債時，若金融資產或金融負債非屬透過損益按公允價值衡量者，係按公允價值加計直接可歸屬於取得或發行金融資產或金融負債之交易成本衡量。直接可歸屬於取得或發行透過損益按公允價值衡量之金融資產或金融負債之交易成本，則立即認列為損益。

### 1. 金融資產

金融資產之慣例交易係採交易日會計認列及除列。

#### (1) 衡量種類

本公司所持有之金融資產種類為備供出售金融資產及應收款。

##### A. 備供出售金融資產

備供出售金融資產係非衍生金融資產被指定為備供出售，或未被分類為放款及應收款之金融資產。

備供出售金融資產係按公允價值衡量，其帳面金額之變動係認列於其他綜合損益，於投資處分或確定減損時重分類為損益。

備供出售金融資產若屬無活絡市場公開報價且公允價值無法可靠衡量之權益工具投資，後續係以成本減除減損損失後之金額衡量，並單獨列為「以成本衡量之金

融資產」。該等金融資產於後續能可靠衡量公允價值時，係按公允價值再衡量，其帳面金額與公允價值間之差額認列於其他綜合損益，若有減損時，則認列於損益。

#### B. 應收款

應收款（包括應收款項、現金及約當現金及其他金融資產）係採用有效利息法按攤銷後成本減除減損損失後之金額衡量，惟短期應收帳款之利息認列不具重大性之情況除外。有效利息法係指計算債務工具之攤銷後成本並將利息收入分攤於相關期間之方法。

約當現金包括自取得日起 3 個月內、高度流動性、可隨時轉換成定額現金且價值變動風險甚小之定期存款，係用於滿足短期現金承諾。

#### (2) 金融資產之減損

除透過損益按公允價值衡量之金融資產外，本公司係於每一資產負債表日評估其他金融資產是否有減損客觀證據，當有客觀證據顯示，因金融資產原始認列後發生之單一或多項事項，致使金融資產之估計未來現金流量受損失者，該金融資產即已發生減損。

按攤銷後成本列報之金融資產，如應收帳款，該資產若經個別評估未有客觀減損證據，另再集體評估減損。應收款集體存在之客觀減損證據可能包含本公司過去收款經驗、集體超過平均授信期間之延遲付款增加情況，以及與應收款拖欠有關之可觀察全國性或區域性經濟情勢變化。

按攤銷後成本列報之金融資產之減損損失金額係該資產帳面金額與估計未來現金流量按該金融資產原始有效利率折現之現值間之差額。

按攤銷後成本列報之金融資產於後續期間減損損失金額減少，且經客觀判斷該減少與認列減損後發生之事項有關，則先前認列之減損損失直接或藉由調整備抵帳戶予以

迴轉認列於損益，惟該迴轉不得使金融資產帳面金額超過若未認列減損情況下於迴轉日應有之攤銷後成本。

當備供出售權益投資之公允價值低於成本且發生大幅或永久性下跌時，係為客觀減損證據。

其他金融資產客觀減損證據包含：

- A. 發行人或債務人之重大財務困難；
- B. 違約，例如利息或本金支付之延滯或不償付；
- C. 債務人將進入破產或其他財務重整之可能性大增；或
- D. 由於財務困難而使金融資產之活絡市場消失。

當備供出售金融資產發生減損時，原先已認列於其他綜合損益之累計損失金額將重分類至損益。

備供出售權益工具投資已認列於損益之減損損失不得透過損益迴轉。任何認列減損損失後之公允價值回升金額係認列於其他綜合損益。

以成本衡量之金融資產之減損損失金額係該資產帳面金額與估計未來現金流量按類似金融資產之現時市場報酬率折現之現值間之差額。此種減損損失於後續期間不得迴轉。

所有金融資產之減損損失係直接自金融資產之帳面金額中扣除，惟應收帳款係藉由備抵帳戶調降其帳面金額。當判斷應收帳款無法收回時，係沖銷備抵帳戶。原先已沖銷而後續收回之款項則貸記備抵帳戶。備抵帳戶帳面金額之變動認列於損益。

### (3) 金融資產之除列

本公司僅於對來自金融資產現金流量之合約權利失效，或已移轉金融資產且該資產所有權之幾乎所有風險及報酬已移轉予其他企業時，始將金融資產除列。

於一金融資產整體除列時，其帳面金額與所收取對價加計已認列於其他綜合損益之任何累計利益或損失之總和間之差額係認列於損益。

## 2. 金融負債

### (1) 後續衡量

金融負債係以有效利息法按攤銷後成本衡量。

### (2) 金融負債之除列

除列金融負債時，其帳面金額與所支付對價（包含任何所移轉之非現金資產或承擔之負債）間之差額認列為損益。

## (十三) 負債準備

認列為負債準備之金額係考量義務之風險及不確定性，而為資產負債表日清償義務所需支出之最佳估計。負債準備係以清償義務之估計現金流量折現值衡量。

於銷售合約下之保固義務係依管理階層對清償本公司義務所需支出之最佳估計，於相關商品認列收入之日同時認列。

## (十四) 收入認列

收入係按已收或應收對價之公允價值衡量，並扣除估計之客戶退貨、折扣及其他類似之折讓。銷貨退回係依據以往經驗及其他攸關因素合理估計未來之退貨金額提列。

### 1. 商品之銷售

銷售商品係於下列條件完全滿足時認列收入：

- (1) 本公司已將商品所有權之重大風險及報酬移轉予買方；
- (2) 本公司對於已經出售之商品既不持續參與管理，亦未維持有效控制；
- (3) 收入金額能可靠衡量；
- (4) 與交易有關之經濟效益很有可能流入本公司；及
- (5) 與交易有關之已發生或將發生之成本能可靠衡量。

去料加工時，加工產品所有權之重大風險及報酬並未移轉，是以去料時不作銷貨處理。

## 2. 股利收入及利息收入

投資所產生之股利收入係於股東收款之權利確立時認列，惟前提係與交易有關之經濟效益很有可能流入本公司，且收入金額能可靠衡量。

金融資產之利息收入係於經濟效益很有可能流入本公司，且收入金額能可靠衡量時認列。利息收入係依時間之經過按流通在外本金與所適用之有效利率採應計基礎認列。

## (十五) 員工福利

### 退職後福利

確定提撥退休計畫之退休金係於員工提供服務期間將應提撥之退休金數額認列為費用。

確定福利退休計畫之確定福利成本（含服務成本、淨利息及再衡量數）係採預計單位福利法精算。服務成本（含當期服務成本）及淨確定福利負債（資產）淨利息於發生時認列為員工福利費用。再衡量數（含精算損益）於發生時認列於其他綜合損益並列入其他權益，後續期間不重分類至損益。

淨確定福利負債（資產）係確定福利退休計畫之提撥短絀（剩餘）。淨確定福利資產不得超過從該計畫退還提撥金或可減少未來提撥金之現值。

## (十六) 所得稅

所得稅費用係當期所得稅及遞延所得稅之總和。

### 1. 當期所得稅

依所得稅法規定計算之未分配盈餘加徵 10% 所得稅列為股東會決議年度之所得稅費用。

以前年度應付所得稅之調整，列入當期所得稅。

### 2. 遞延所得稅

遞延所得稅係依個體財務報表帳載資產及負債帳面金額與計算課稅所得之課稅基礎二者所產生之暫時性差異計算。遞延所得稅負債一般係就所有應課稅暫時性差異予以認列，而遞延



所得稅資產則於很有可能有課稅所得以供可減除暫時性差異所產生之所得稅抵減使用時認列。

與投資子公司相關之應課稅暫時性差異皆認列遞延所得稅負債，惟本公司若可控制暫時性差異迴轉之時點，且該暫時性差異很有可能於可預見之未來不會迴轉者除外。與此類投資有關之可減除暫時性差異，僅於其很有可能有足夠課稅所得用以實現暫時性差異，且於可預見之未來預期將迴轉的範圍內，予以認列遞延所得稅資產。

遞延所得稅資產之帳面金額於每一資產負債表日予以重新檢視，並針對已不再很有可能有足夠之課稅所得以供其回收所有或部分資產者，調減帳面金額。原未認列為遞延所得稅資產者，亦於每一資產負債表日予以重新檢視，並在未來很有可能產生課稅所得以供其回收所有或部分資產者，調增帳面金額。

遞延所得稅資產及負債係以預期負債清償或資產實現當期之稅率衡量，該稅率係以資產負債表日已立法或已實質性立法之稅率及稅法為基礎。遞延所得稅負債及資產之衡量係反映本公司於資產負債表日預期回收或清償其資產及負債帳面金額之方式所產生之租稅後果。

### 3. 本年度之當期及遞延所得稅

當期及遞延所得稅係認列於損益，惟與認列於其他綜合損益相關之當期及遞延所得稅係認列於其他綜合損益。

## 五、重大會計判斷、估計及假設不確定性之主要來源

本公司於採用會計政策時，對於不易自其他來源取得相關資訊者，管理階層必須基於歷史經驗及其他攸關之因素作出相關之判斷、估計及假設。實際結果可能與估計有所不同。

管理階層將對估計與基本假設持續檢視。若估計之修正僅影響當期，則於修正當期認列。若會計估計之修正同時影響當期及未來期間，則於修正當期及未來期間認列。

以下係有關未來所作主要會計判斷、假設及估計不確定性之其他主要來源資訊，該等判斷、假設及不確定性具有導致資產及負債帳面金額於下一財務年度重大調整之重大風險。

#### 金融工具之公允價值

本公司之子公司使用之金融商品評價技術納入之輸入值並非基於用以估計某些公允價值之可觀察之市場資料。

本公司之子公司之管理階層認為所選定之評價技術及假設可適當用以決定金融工具之公允價值。惟任何選定與假設之變動，均可能影響金融工具公允價值之調整。

#### 備供出售金融資產之估計減損

如附註四所述，本公司於每一資產負債表日評估除透過損益按公允價值衡量之其他金融資產是否有減損客觀證據，本公司投資之備供出售金融資產，因其資產所屬市場於當年度有不利變動，已顯示相關資產可能已經減損且對該備供出售金融資產投資之帳面金額可能無法被回收，本公司隨即以財務報表整體角度評估與該備供出售金融資產相關之減損。

#### 存貨之減損

存貨淨變現價值係正常營業過程中之估計售價減除至完工尚需投入之估計成本及完成出售所需之估計成本後之餘額估計，該等估計係依目前市場狀況及類似產品之歷史銷售經驗評估，市場情況之改變可能重大影響該等估計結果。

### 六、現金及約當現金

	105年12月31日	104年12月31日
庫存現金	\$ 957	\$ 1,104
銀行存款	315,365	538,519
約當現金		
原始到期日在3個月以內之		
銀行定期存款	426,750	540,000
	<u>\$ 743,072</u>	<u>\$ 1,079,623</u>

銀行存款於資產負債表日之市場利率區間如下：

	105年12月31日	104年12月31日
銀行存款／定期存款	0.59%~1.5%	0.74%~0.87%

七、備供出售金融資產

	105年12月31日	104年12月31日
<u>非流動</u>		
國內上市（櫃）股票	\$ -	\$ 10,808

本公司投資之新世紀光電股份有限公司於 105 年 11 月 11 日因其簽證會計師出具之第三季核閱報告對該公司繼續經營能力存有重大疑慮，本公司經評估後，於 105 年度對持有之新世紀光電股份有限公司股票認列 64,038 仟元之金融資產減損損失。

八、以成本衡量之金融資產

	105年12月31日	104年12月31日
國內未上市（櫃）普通股	\$ 35,876	\$ 49,376

本公司所持有之上述未上市（櫃）股票投資，於資產負債表日係按成本衡量，因其公允價值合理估計數之區間重大且無法合理評估各種估計之機率，致本公司管理階層認為其公允價值無法可靠衡量。

本公司於 105 年度自上述未上市（櫃）股票收回減資退還股款及認列減損損失金額分別 6,000 仟元及 7,500 仟元。

九、其他金融資產

	105年12月31日	104年12月31日
原始到期日超過3個月之定期存款	\$163,621	\$159,115

其他金融資產質押之資訊，參閱附註二五。

十、應收票據及帳款

	105年12月31日	104年12月31日
應收票據及帳款	\$ 1,297,106	\$ 378,529
減：備抵呆帳	( 1,346)	( 1,481)
	\$ 1,295,760	\$ 377,048

本公司對商品銷售之平均授信期間為 60 天。於決定應收帳款可回收性時，本公司考量應收帳款自原始授信日至資產負債表日信用品質之任何改變。

於資產負債表日已逾期但本公司尚未認列備抵呆帳之應收帳款，因其信用品質並未重大改變，本公司管理階層認為仍可回收其金額，本公司對該等應收帳款並未持有任何擔保品或其他信用增強保障。

應收帳款之帳齡分析如下：

	105年12月31日	104年12月31日
0 至 90 天	\$ 1,289,047	\$ 376,697
91 至 180 天	6,628	259
181 至 365 天	608	195
365 天以上	<u>823</u>	<u>1,378</u>
合 計	<u>\$ 1,297,106</u>	<u>\$ 378,529</u>

以上係以立帳日為基準進行帳齡分析。

已逾期未減損之應收帳款帳齡分析如下：

	105年12月31日	104年12月31日
91 至 180 天	\$ 6,348	\$ 234
181 至 365 天	<u>365</u>	<u>117</u>
合 計	<u>\$ 6,713</u>	<u>\$ 351</u>

以上係以立帳日為基準進行帳齡分析。

應收帳款之備抵呆帳變動資訊如下：

	<u>群組評估減損損失</u>
104 年 1 月 1 日餘額	\$ 4,025
減：本年度迴轉呆帳費用	( <u>2,544</u> )
104 年 12 月 31 日餘額	<u>\$ 1,481</u>
105 年 1 月 1 日餘額	\$ 1,481
減：本年度迴轉呆帳費用	( <u>135</u> )
105 年 12 月 31 日餘額	<u>\$ 1,346</u>

#### 十一、存 貨

	105年12月31日	104年12月31日
製 成 品	\$ 64,653	\$ 55,974
在 製 品	2,574	5,224
原 物 料	<u>3,450</u>	<u>2,283</u>
	<u>\$ 70,677</u>	<u>\$ 63,481</u>

105 及 104 年度與存貨相關之銷貨成本分別為 4,311,668 仟元及 3,606,708 仟元。銷貨成本包括存貨跌價損失 1,765 仟元及 2,329 仟元。

## 十二、採用權益法之投資

本公司採用權益法之投資列示如下：

	105年12月31日	104年12月31日
投資子公司	\$ 4,899,200	\$ 4,641,216
投資關聯企業	<u>1,995,632</u>	<u>1,758,481</u>
	<u>\$ 6,894,832</u>	<u>\$ 6,399,697</u>

### (一) 投資子公司

	105年12月31日	104年12月31日
非上市(櫃)公司		
ICP Electronics Limited	\$ 4,146,521	\$ 3,883,721
Internet Application Technology Ltd.	718,640	716,704
百視美股份有限公司	<u>34,039</u>	<u>40,791</u>
	<u>\$ 4,899,200</u>	<u>\$ 4,641,216</u>

本公司於資產負債表日對子公司之所有權權益及表決權百分比如下：

公 司 名 稱	105年12月31日	104年12月31日
ICP Electronics Limited	100.00%	100.00%
Internet Application Technology Ltd.	100.00%	100.00%
百視美股份有限公司	100.00%	100.00%

105 及 104 年度採用權益法之子公司之損益及其他綜合損益份額，係依據各子公司同期間經會計師查核之財務報告認列。

### (二) 投資關聯企業

	105年12月31日	104年12月31日
非上市(櫃)公司		
威聯通科技股份有限公司	\$ 1,913,313	\$ 1,676,653
威力工業網絡股份有限 公司	74,922	68,721
洋威數控股份有限公司	<u>7,397</u>	<u>13,107</u>
	<u>\$ 1,995,632</u>	<u>\$ 1,758,481</u>

1. 具有重大性之關聯企業

公 司 名 稱	105年12月31日	104年12月31日
威聯通科技股份有限公司	23.18%	23.26%

合併公司對上述關聯企業採權益法衡量。以下彙總性財務資訊係以關聯企業 IFRSs 合併財務報告為基礎編製，並已反映採權益法時所作之調整。

威聯通科技股份有限公司

	105年12月31日	104年12月31日
流動資產	\$ 4,562,541	\$ 4,529,071
非流動資產	5,794,092	4,275,172
流動負債	( 1,929,722)	( 1,408,590)
非流動負債	( 172,043)	( 186,722)
權 益	<u>\$ 8,254,868</u>	<u>\$ 7,208,931</u>
合併公司持股比例	23.18%	23.26%
合併公司享有之權益	<u>\$ 1,913,313</u>	<u>\$ 1,676,653</u>
投資帳面金額	<u>\$ 1,913,313</u>	<u>\$ 1,676,653</u>
	105年度	104年度
本期淨利	\$ 1,349,672	\$ 1,293,406
其他綜合（損）益	109,219	( 60,073)
綜合損益總額	<u>\$ 1,458,891</u>	<u>\$ 1,233,333</u>

2. 個別不重大之關聯企業彙總資訊

	105年度	104年度
合併公司享有之份額		
本期淨利	\$ 6,982	\$ 8,529
其他綜合（損）益	( 113)	95
綜合損益總額	<u>\$ 6,869</u>	<u>\$ 8,624</u>

上述關聯企業之業務性質、主要營業場所及公司註冊之國家資訊，請參閱附表四「被投資公司名稱、所在地區…等相關資訊」。

105 及 104 年度採用權益法之關聯企業之損益及其他綜合損益份額，除威力工業網絡股份有限公司及 Anewtech Systems Pte. Ltd. 係按未經會計師查核之財務報告計算外，其餘係按經會計師查核之財務報告計算；惟本公司管理階層認為上述被投資公司財務報告未經會計師查核，尚不致產生重大影響。

### 十三、不動產、廠房及設備

	自有土地	建築物	機器設備	其他設備	合計
<u>成 本</u>					
104 年 1 月 1 日餘額	\$ 364,239	\$ 296,013	\$ 7,869	\$ 145,124	\$ 813,245
增 添	-	14,792	2,415	5,155	22,362
重 分 類	( 27,951)	217,751	-	-	189,800
處 分	-	-	( 1,361)	( 5,557)	( 6,918)
104 年 12 月 31 日餘額	<u>\$ 336,288</u>	<u>\$ 528,556</u>	<u>\$ 8,923</u>	<u>\$ 144,722</u>	<u>\$1,018,489</u>
<u>累計折舊</u>					
104 年 1 月 1 日餘額	\$ -	\$ 32,437	\$ 4,988	\$ 117,903	\$ 155,328
新 增	-	15,658	879	14,000	30,537
重 分 類	-	( 4,899)	-	-	( 4,899)
處 分	-	-	( 1,361)	( 5,557)	( 6,918)
104 年 12 月 31 日餘額	<u>\$ -</u>	<u>\$ 43,196</u>	<u>\$ 4,506</u>	<u>\$ 126,346</u>	<u>\$ 174,048</u>
104 年 1 月 1 日淨額	<u>\$ 364,239</u>	<u>\$ 263,576</u>	<u>\$ 2,881</u>	<u>\$ 27,221</u>	<u>\$ 657,917</u>
104 年 12 月 31 日淨額	<u>\$ 336,288</u>	<u>\$ 485,360</u>	<u>\$ 4,417</u>	<u>\$ 18,376</u>	<u>\$ 844,441</u>
<u>成 本</u>					
105 年 1 月 1 日餘額	\$ 336,288	\$ 528,556	\$ 8,923	\$ 144,722	\$1,018,489
增 添	-	22,815	200	12,395	35,410
重 分 類	( 96,558)	( 117,875)	-	-	( 214,433)
處 分	-	-	( 38)	( 1,492)	( 1,530)
105 年 12 月 31 日餘額	<u>\$ 239,730</u>	<u>\$ 433,496</u>	<u>\$ 9,085</u>	<u>\$ 155,625</u>	<u>\$ 837,936</u>
<u>累計折舊</u>					
105 年 1 月 1 日餘額	\$ -	\$ 43,196	\$ 4,506	\$ 126,346	\$ 174,048
新 增	-	23,620	954	13,329	37,903
重 分 類	-	( 8,981)	-	-	( 8,981)
處 分	-	-	( 38)	( 1,347)	( 1,385)
105 年 12 月 31 日餘額	<u>\$ -</u>	<u>\$ 57,835</u>	<u>\$ 5,422</u>	<u>\$ 138,328</u>	<u>\$ 201,585</u>
105 年 1 月 1 日淨額	<u>\$ 336,288</u>	<u>\$ 485,360</u>	<u>\$ 4,417</u>	<u>\$ 18,376</u>	<u>\$ 844,441</u>
105 年 12 月 31 日淨額	<u>\$ 239,730</u>	<u>\$ 375,661</u>	<u>\$ 3,663</u>	<u>\$ 17,297</u>	<u>\$ 636,351</u>

本公司之不動產、廠房及設備係以直線基礎按下列耐用年數計提折舊：

建築物	47 至 55 年
建築附屬設備	3 至 15 年
機器設備	3 至 7 年
其他設備	2 至 7 年

#### 十四、投資性不動產

	<u>105年12月31日</u>	<u>104年12月31日</u>
土地及房屋建築		
帳面價值	\$290,595	\$ 87,276
公允價值	<u>\$664,889</u>	<u>\$247,003</u>

上述公允價值係本公司管理階層參考類似不動產交易價格之市場資訊。

	<u>105年度</u>	<u>104年度</u>
<u>成    本</u>		
年初餘額	\$ 98,034	\$ 42,146
重分類	<u>214,433</u>	<u>55,888</u>
年底餘額	<u>\$ 312,467</u>	<u>\$ 98,034</u>
<u>累計折舊及減損</u>		
年初餘額	\$ 10,758	\$ 4,998
折舊費用	2,133	861
重分類	<u>8,981</u>	<u>4,899</u>
年底餘額	<u>\$ 21,872</u>	<u>\$ 10,758</u>
年底淨額	<u>\$ 290,595</u>	<u>\$ 87,276</u>

投資性不動產係以直線基礎按下列耐用年數計提折舊：

建築物	47 至 55 年
-----	-----------

#### 十五、退職後福利計畫

##### (一) 確定提撥計畫

本公司所適用「勞工退休金條例」之退休金制度，係屬政府管理之確定提撥退休計畫，依員工每月薪資 6% 提撥退休金至勞工保險局之個人專戶。



## (二) 確定福利計畫

本公司依我國「勞動基準法」辦理之退休金制度係屬政府管理之確定福利退休計畫。員工退休金之支付，係根據服務年資及核准退休日前6個月平均工資計算。本公司按員工每月薪資總額2.3%提撥退休金，交由勞工退休準備金監督委員會以該委員會名義存入台灣銀行之專戶，年度終了前，若估算專戶餘額不足給付次一年度內預估達到退休條件之勞工，次年度3月底前將一次提撥其差額。該專戶係委託勞動部勞動基金運用局管理，本公司並無影響投資管理策略之權利。

列入個體資產負債表之確定福利計畫金額列示如下：

	105年12月31日	104年12月31日
確定福利義務現值	\$ 42,872	\$ 41,082
計畫資產公允價值	( 38,915)	( 36,791)
淨確定福利負債	\$ 3,957	\$ 4,291

淨確定福利負債變動如下：

	確定福利義務現值	計畫資產公允價值	淨確定福利負債
104年1月1日	\$ 38,886	(\$ 34,363)	\$ 4,523
服務成本			
當期服務成本	263	-	263
利息費用(收入)	778	( 687)	91
認列於損益	1,041	( 687)	354
再衡量數			
精算損失—財務假設變動	1,858	-	1,858
精算利益—經驗調整	( 703)	( 242)	( 945)
認列於其他綜合損益	1,155	( 242)	913
雇主提撥	-	( 1,499)	( 1,499)
104年12月31日	\$ 41,082	(\$ 36,791)	\$ 4,291
105年1月1日	\$ 41,082	(\$ 36,791)	\$ 4,291
服務成本			
當期服務成本	161	-	161
利息費用(收入)	698	( 625)	73
認列於損益	859	( 625)	234

(接次頁)

(承前頁)

	確定福利 義務現值	計畫資產 公允價值	淨確定福利 負債
再衡量數			
精算利益—財務假設變 動	(\$ 1,567)	\$ -	(\$ 1,567)
精算損失—經驗調整	<u>4,776</u>	<u>17</u>	<u>4,793</u>
認列於其他綜合損益	<u>3,209</u>	<u>17</u>	<u>3,226</u>
雇主提撥	<u>-</u>	<u>(1,516)</u>	<u>(1,516)</u>
福利支付	<u>(2,278)</u>	<u>-</u>	<u>(2,278)</u>
105年12月31日	<u>\$ 42,872</u>	<u>(\$ 38,915)</u>	<u>\$ 3,957</u>

確定福利計畫認列於損益之金額依功能別彙總如下：

	105年度	104年度
營業成本	\$ 23	\$ 31
推銷費用	145	246
管理費用	66	87
研發費用	<u>-</u>	<u>(10)</u>
	<u>\$ 234</u>	<u>\$ 354</u>

本公司因「勞動基準法」之退休金制度暴露於下列風險：

1. 投資風險：勞動部勞動基金運用局透過自行運用及委託經營方式，將勞工退休基金分別投資於國內（外）權益證券與債務證券及銀行存款等標的，惟本公司之計畫資產得分配金額係以不低於當地銀行2年定期存款利率計算而得之收益。
2. 利率風險：政府公債與公司債之利率下降將使確定福利義務現值增加，惟計畫資產之債務投資報酬亦會隨之增加，兩者對淨確定福利負債之影響具有部分抵銷之效果。
3. 薪資風險：確定福利義務現值之計算係參考計畫成員之未來薪資。因此計畫成員薪資之增加將使確定福利義務現值增加。

本公司之確定福利義務現值係由合格精算師進行精算，衡量日之重大假設如下：

	105年12月31日	104年12月31日
折現率	1.5%	1.7%
薪資預期增加率	3%	3%

若重大精算假設分別發生合理可能之變動，在所有其他假設維持不變之情況下，將使確定福利義務現值增加（減少）之金額如下：

	<u>105年12月31日</u>	<u>104年12月31日</u>
折現率		
增加1%	(\$ 5,823)	(\$ 5,807)
減少1%	<u>\$ 7,036</u>	<u>\$ 7,025</u>
薪資預期增加率		
增加1%	<u>\$ 6,774</u>	<u>\$ 6,394</u>
減少1%	(\$ 5,735)	(\$ 5,445)

由於精算假設可能彼此相關，僅單一假設變動之可能性不大，故上述敏感度分析可能無法反映確定福利義務現值實際變動情形。

	<u>105年12月31日</u>	<u>104年12月31日</u>
預期1年內提撥金額	<u>\$ 1,516</u>	<u>\$ 1,626</u>
確定福利義務平均到期期間	15年	17年

## 十六、權益

### (一) 普通股股本

	<u>105年12月31日</u>	<u>104年12月31日</u>
額定股數（仟股）	<u>350,000</u>	<u>350,000</u>
額定股本	<u>\$ 3,500,000</u>	<u>\$ 3,500,000</u>
已發行且已收足股款之股數 （仟股）	<u>328,314</u>	<u>328,314</u>
已發行股本	<u>\$ 3,283,144</u>	<u>\$ 3,283,144</u>

已發行之普通股每股面額為10元，每股享有一表決權及收取股利之權利。

### (二) 資本公積

資本公積中屬超過票面金額發行股票之溢額（包括以超過面額發行普通股、公司債轉換溢價及庫藏股票交易等）得用以彌補虧損，亦得於公司無虧損時，用以發放現金股利或撥充股本，惟撥充股本時每年以實收股本之一定比率為限。

因採用權益法之投資及員工認股權產生之資本公積，不得作為任何用途。

### (三) 保留盈餘及股利政策

依 104 年 5 月公司法之修正，股息及紅利之分派限於股東，員工非屬盈餘分派之對象。本公司已於 105 年 6 月 15 日股東常會決議通過修正章程之盈餘分派政策，並於章程中另外訂定員工酬勞之分派政策。

修正後章程之盈餘分派政策規定，本公司年度決算如有盈餘，依法繳納稅捐，彌補累積虧損後，再提 10% 為法定盈餘公積，其餘再依法令規定提列或迴轉特別盈餘公積；如尚有餘額，併同累積未分配盈餘，由董事會擬具盈餘分配議案，提請股東會決議分派股東股息紅利。修正前後章程之員工及董監事酬勞分派政策，參閱附註十七之(三)員工福利費用。

法定盈餘公積應提撥至其餘額達公司實收股本總額時為止。法定盈餘公積得用以彌補虧損。公司無虧損時，法定盈餘公積超過實收股本總額 25% 之部分除得撥充股本外，尚得以現金分配。

本公司依金管證發字第 1010012865 號函、金管證發字第 1010047490 號函及「採用國際財務報導準則 (IFRSs) 後，提列特別盈餘公積之適用疑義問答」規定提列及迴轉特別盈餘公積，嗣後其他股東權益減項餘額有迴轉時，得就迴轉部分分派盈餘。

分配未分配盈餘時，除屬非中華民國境內居住者之股東外，其餘股東可獲配按股利分配日之稅額扣抵比率計算之股東可扣抵稅額。

本公司於 105 年 6 月 15 日及 104 年 6 月 15 日舉行股東常會，分別決議通過 104 及 103 年度盈餘分配案如下：

	盈 餘 分 配 案		每 股 股 利 ( 元 )	
	104年度	103年度	104年度	103年度
法定盈餘公積	\$ 116,679	\$ 148,076	\$ -	\$ -
現金股利	656,629	820,786	2.0	2.5

本公司 106 年 3 月 27 日董事會擬議 105 年度盈餘分配案如下：

	盈 餘 分 配 案	每 股 股 利 ( 元 )
法定盈餘公積	\$136,727	\$ -
現金股利	984,943	3.0

有關 105 年度之盈餘分配案尚待預計於 106 年 6 月 16 日召開之股東會決議。

(四) 其他權益項目

1. 國外營運機構財務報表換算之兌換差額

	<u>105年度</u>	<u>104年度</u>
年初餘額	\$213,920	\$280,216
換算國外營運機構淨資產所產生之兌換差額	( 332,695)	( 60,309)
採用權益法認列之關聯企業之換算差額之份額	( <u>19,275</u> )	( <u>5,987</u> )
年底餘額	( <u>\$138,050</u> )	( <u>\$213,920</u> )

2. 備供出售金融資產未實現損益

	<u>105年度</u>	<u>104年度</u>
年初餘額	(\$ 42,462)	(\$ 16,925)
備供出售金融資產未實現損失	( 4,038)	( 12,236)
備供出售金融資產減損之重分類調整	57,268	-
採用權益法之關聯企業之備供出售金融資產未實現損益之份額	<u>25,811</u>	( <u>13,301</u> )
年底餘額	<u>\$ 36,579</u>	( <u>\$ 42,462</u> )

十七、本期淨利

繼續營業單位淨利係包含以下項目：

(一) 折舊及攤銷

	<u>105年度</u>	<u>104年度</u>
不動產廠房及設備／投資性		
不動產	\$ 40,036	\$ 31,398
無形資產	<u>15,777</u>	<u>19,561</u>
	<u>\$ 55,813</u>	<u>\$ 50,959</u>

(接次頁)

(承前頁)

	105年度	104年度
折舊費用依功能別彙總		
營業成本	\$ 2,196	\$ 2,007
營業費用	35,707	28,530
營業外支出	<u>2,133</u>	<u>861</u>
	<u>\$ 40,036</u>	<u>\$ 31,398</u>
攤銷費用依功能別彙總		
推銷費用	\$ 830	\$ 704
管理費用	6,636	6,931
研究發展費用	<u>8,311</u>	<u>11,926</u>
	<u>\$ 15,777</u>	<u>\$ 19,561</u>

(二) 投資性不動產之直接營運費用

	105年度	104年度
投資性不動產之直接營運費用		
產生租金收入	<u>\$ 2,133</u>	<u>\$ 861</u>

(三) 員工福利費用

	105年度	104年度
短期員工福利		
薪資費用	\$408,102	\$427,506
勞健保費用	32,690	31,684
其他員工福利	<u>14,171</u>	<u>12,122</u>
	<u>454,963</u>	<u>471,312</u>
退職後福利(附註十五)		
確定提撥計畫	17,118	16,133
確定福利計畫	<u>234</u>	<u>354</u>
	<u>17,352</u>	<u>16,487</u>
員工福利費用合計	<u>\$472,315</u>	<u>\$487,799</u>
依功能別彙總		
營業成本	\$ 22,634	\$ 21,759
營業費用	<u>449,681</u>	<u>466,040</u>
	<u>\$472,315</u>	<u>\$487,799</u>

	105年度			104年度		
	營業成本	營業費用	合計	營業成本	營業費用	合計
薪資費用	\$ 19,340	\$ 388,762	\$ 408,102	\$ 18,841	\$ 408,665	\$ 427,506
勞健保費用	1,934	30,756	32,690	1,758	29,926	31,684
退休金費用	1,003	16,349	17,352	907	15,580	16,487
其他員工福利	357	13,814	14,171	253	11,869	12,122
員工福利費用合計	<u>\$ 22,634</u>	<u>\$ 449,681</u>	<u>\$ 472,315</u>	<u>\$ 21,759</u>	<u>\$ 466,040</u>	<u>\$ 487,799</u>

截至 105 年及 104 年 12 月 31 日止，本公司員工人數分別為 479 人及 467 人，其計算基礎與員工福利費用一致。

#### 1. 105 及 104 年度員工酬勞及董監事酬勞

依 104 年 5 月修正後公司法及 105 年 6 月經股東會決議之修正章程，本公司係以當年度扣除分派員工及董監酬勞前之稅前利益分別以不低於 5% 及不高於 3% 提撥員工酬勞及董監事酬勞。105 及 104 年度員工酬勞及董監事酬勞分別於 106 年 3 月 27 日及 105 年 3 月 25 日經董事會決議如下：

##### 估列比例

	105年度	104年度
員工酬勞	5%	8.2%
董監事酬勞	0.213%	0.2%

##### 金額

	105年度		104年度	
	現	金	現	金
員工酬勞	\$ 86,689		\$126,014	
董監事酬勞		3,700		3,000

年度個體財務報告通過發布日後若金額仍有變動，則依會計估計變動處理，於次一年度調整入帳。

104 年度員工酬勞及董監事酬勞之實際配發金額與 104 年度個體財務報告之認列金額並無差異。

有關本公司 106 及 105 年董事會決議之員工酬勞及董監事酬勞資訊，請至台灣證券交易所「公開資訊觀測站」查詢。

## 2. 103 年度員工紅利及董監事酬勞

本公司於 104 年 6 月 15 日舉行股東常會決議通過 103 年度員工紅利及董監事酬勞如下：

	<u>103年度</u>
	<u>現金紅利</u>
員工紅利	\$159,922
董監事酬勞	3,600

104 年 6 月 15 日股東常會決議配發之員工紅利及董監事酬勞與 103 年度個體財務報告認列金額並無差異。

有關本公司 104 年股東會決議之員工紅利及董監事酬勞資訊，請至台灣證券交易所「公開資訊觀測站」查詢。

## 十八、所得稅

### (一) 認列於損益之所得稅

所得稅費用之主要組成項目如下：

	<u>105年度</u>	<u>104年度</u>
當期所得稅		
當年度產生者	\$131,219	\$116,402
未分配盈餘加徵	39,273	50,779
以前年度之調整	<u>-</u>	<u>3,581</u>
	170,492	170,762
遞延所得稅		
當年度產生者	<u>105,639</u>	<u>68,402</u>
認列於損益之所得稅費用	<u>\$276,131</u>	<u>\$239,164</u>

會計所得與所得稅費用之調節如下：

	<u>105年度</u>	<u>104年度</u>
稅前淨利	<u>\$ 1,643,401</u>	<u>\$ 1,405,957</u>
稅前淨利按法定稅率計算之		
所得稅費用	\$ 279,378	\$ 239,013
未分配盈餘加徵	39,273	50,779
免稅所得	( 42,520)	( 54,209)
未認列之可減除暫時性差異	-	-
以前年度之當期所得稅費用		
於本期之調整	<u>-</u>	<u>3,581</u>
認列於損益之所得稅費用	<u>\$ 276,131</u>	<u>\$ 239,164</u>



本公司所適用之稅率為 17%。

由於 106 年度股東會盈餘分配情形尚具不確定性，故 105 年度未分配盈餘加徵 10% 所得稅之潛在所得稅後果尚無法可靠決定。

(二) 認列於其他綜合損益之所得稅

	105年度	104年度
<u>遞延所得稅</u>		
— 確定福利計畫再衡量數	\$ <u>548</u>	\$ <u>155</u>

(三) 遞延所得稅資產與負債

遞延所得稅資產及負債之變動如下：

105 年度

	年初餘額	認列於損益	認列於其他 綜合損益	年底餘額
<u>遞延所得稅資產</u>				
暫時性差異				
備抵售後服務負債準備	\$ 3,352	\$ 569	\$ -	\$ 3,921
遞延收入	2,690	( 830)	-	1,860
處分不動產利益	2,777	( 146)	-	2,631
其他	5,717	846	-	6,563
	<u>\$ 14,536</u>	<u>\$ 439</u>	<u>\$ -</u>	<u>\$ 14,975</u>
<u>遞延所得稅負債</u>				
暫時性差異				
子公司之未分配盈餘	(\$ 441,778)	(\$ 104,735)	\$ -	(\$ 546,513)
確定福利退休計畫	( 836)	( 604)	548	( 892)
其他	( 1,753)	( 739)	-	( 2,492)
	<u>(\$ 444,367)</u>	<u>(\$ 106,078)</u>	<u>\$ 548</u>	<u>(\$ 549,897)</u>

104 年度

	年初餘額	認列於損益	認列於其他 綜合損益	年底餘額
<u>遞延所得稅資產</u>				
暫時性差異				
備抵售後服務負債準備	\$ 3,388	(\$ 36)	\$ -	\$ 3,352
遞延收入	3,079	( 389)	-	2,690
處分不動產利益	2,923	( 146)	-	2,777
其他	5,430	287	-	5,717
	<u>\$ 14,820</u>	<u>(\$ 284)</u>	<u>\$ -</u>	<u>\$ 14,536</u>

(接次頁)

(承前頁)

遞延所得稅負債	年初餘額	認列於損益	認列於其他 綜合損益	年底餘額
	暫時性差異			
子公司之未分配盈餘	(\$ 372,348)	(\$ 69,430)	\$ -	(\$ 441,778)
確定福利退休計畫	( 796)	( 195)	155	( 836)
其他	( 3,260)	1,507	-	( 1,753)
	<u>(\$ 376,404)</u>	<u>(\$ 68,118)</u>	<u>\$ 155</u>	<u>(\$ 444,367)</u>

#### (四) 兩稅合一相關資訊

	105年12月31日	104年12月31日
未分配盈餘		
86年度以前	\$ -	\$ -
87年度以後	<u>2,451,240</u>	<u>1,861,650</u>
	<u>\$ 2,451,240</u>	<u>\$ 1,861,650</u>
股東可扣抵稅額帳戶餘額	<u>\$ 204,973</u>	<u>\$ 115,114</u>

105及104年度盈餘分配適用之稅額扣抵比率為8.36%（預計）及13.24%。

依所得稅法規定，本公司分配屬於87年度（含）以後之盈餘時，本國股東可按股利分配日之稅額扣抵比率計算可獲配之股東可扣抵稅額。由於實際分配予股東之可扣抵稅額，應以股利分配日之股東可扣抵稅額帳戶餘額為準，因此本公司預計105年度盈餘分配之稅額扣抵比率可能與將來實際分配予股東時所適用之稅額扣抵比率有所差異。

#### (五) 所得稅核定情形

本公司截至102年度止之營利事業所得稅及101年度止之未分配盈餘稅申報案件，業經稅捐稽徵機關核定。

#### 十九、每股盈餘

	單位：每股元	
	105年度	104年度
基本每股盈餘	<u>\$ 4.16</u>	<u>\$ 3.55</u>
稀釋每股盈餘	<u>\$ 4.13</u>	<u>\$ 3.51</u>

用以計算每股盈餘之盈餘及普通股加權平均股數如下：

本年度淨利

	105年度	104年度
本年度淨利	<u>\$ 1,367,270</u>	<u>\$ 1,166,793</u>
<u>股 數</u>		單位：仟股
	105年度	104年度
用以計算基本每股盈餘之普通 股加權平均股數	328,314	328,314
具稀釋作用潛在普通股之影響：		
員工酬勞	<u>2,663</u>	<u>4,524</u>
用以計算稀釋每股盈餘之普通 股加權平均股數	<u>330,977</u>	<u>332,838</u>

若本公司得選擇以股票或現金發放員工酬勞，則計算稀釋每股盈餘時，應假設員工分紅將採發放股票方式，並於該潛在普通股具有稀釋作用時計入加權平均流通在外股數，以計算稀釋每股盈餘。於次年度決議員工酬勞發放股數前計算稀釋每股盈餘時，亦繼續考量該等潛在普通股之稀釋作用。

二十、非現金交易

本公司於 105 及 104 年度進行下列非現金交易之投資活動：

本公司 105 年及 104 年 12 月 31 日購置固定資產價款分別為 563 仟元及 10,364 仟元尚未支付。

二一、營業租賃協議

(一) 本公司為承租人

營業租賃係承租辦公室及運輸設備，租賃期間為 1~3 年。於租賃期間終止時，本公司對租賃不動產並無優惠承購權。

不可取消營業租賃之未來最低租賃給付總額如下：

	105年12月31日	104年12月31日
不超過 1 年	\$ 1,248	\$ 1,342
超過 1 年但不超過 5 年	<u>677</u>	<u>1,682</u>
	<u>\$ 1,925</u>	<u>\$ 3,024</u>

## (二) 本公司為出租人

營業租賃係出租本公司之投資性不動產，租賃期間為1~3年，並有延展1年租期之選擇權。所有營業租賃合約均包含承租人於行使續租權時，依市場租金行情調整租金之條款。承租人於租賃期間結束時，對該不動產不具有優惠承購權。

不可取消營業租賃之未來最低租賃收益總額如下：

	105年12月31日	104年12月31日
不超過1年	\$ 8,348	\$ 1,368
超過1年但不超過5年	<u>3,392</u>	<u>-</u>
	<u>\$ 11,740</u>	<u>\$ 1,368</u>

## 二二、資本風險管理

本公司進行資本管理以確保企業能夠於繼續經營之前提下，藉由將債務及權益餘額最適化，以使股東報酬極大化。

本公司資本結構係由淨債務（即借款減除現金及約當現金）及權益（即股本、資本公積、保留盈餘及其他權益項目）組成。

本公司主要管理階層不定期重新檢視企業資本結構，其檢視內容包括考量各類資本之成本及相關風險。本公司依據主要管理階層之建議，將藉由支付股利、發行新股及買回股份等方式平衡其整體資本結構。

## 二三、金融工具

### (一) 公允價值之資訊

#### 1. 非按公允價值衡量之金融工具

本公司管理階層認為按攤銷後成本之金融資產及金融負債，主要包括現金及約當現金、應收款項、其他應收款、其他金融資產、應付款項及其他應付款之帳面金額趨近其公允價值。以成本衡量之金融資產其公允價值無法可靠衡量。

#### 2. 認列於個體資產負債表之公允價值衡量

本公司以公允價值衡量之金融資產及金融負債，其衡量方式依照公允價值可觀察之程度分為第一至三級。

- (1) 第一級公允價值衡量係指活絡市場相同資產或負債之公開報價（未經調整）。
- (2) 第二級公允價值衡量係指除第一級之公開報價外，以屬於該資產或負債直接（亦即價格）或間接（亦即由價格推導而得）可觀察之輸入值推導公允價值。
- (3) 第三級公允價值衡量係指評價技術係非以可觀察市場資料為基礎之資產或負債之輸入值（不可觀察之輸入值）推導公允價值。

104年12月31日

	第 一 級	第 二 級	第 三 級	合 計
備供出售金融資產				
國內上市（櫃）股票	\$ 10,808	\$ -	\$ -	\$ 10,808

105 及 104 年度無第一級與第二級公允價值衡量間移轉之情形。

### 3. 衡量公允價值所採用之評價技術及假設

具標準條款與條件並於活絡市場交易之金融資產，其公允價值係分別參照市場報價決定（包括國內上市（櫃）股票）。若無市場價格可供參考時，則採用現金流量折現之一般公認定價模式決定。

#### (二) 金融工具之種類

	<u>105年12月31日</u>	<u>104年12月31日</u>
<u>金融資產</u>		
以攤銷後成本衡量		
現金及約當現金	\$ 743,072	\$ 1,079,623
應收帳款－關係人	102,739	75,892
應收票據及帳款淨額	1,295,760	377,048
其他金融資產－流動	163,621	159,115
其他應收款－關係人	6,102	8,668
以成本衡量之金融資產－非		
流動	35,876	49,376
備供出售金融資產－非流動	-	10,808

(接次頁)

(承前頁)

	<u>105年12月31日</u>	<u>104年12月31日</u>
<u>金融負債</u>		
以攤銷後成本衡量		
應付票據及帳款	\$ 126,326	\$ 76,512
應付帳款－關係人	829,633	279,876
其他應付款	545,132	607,448
其他應付款－關係人	1,875	1,135

### (三) 財務風險管理目的與政策

本公司財務風險管理目標，係為管理與營運活動相關之市場風險（包括匯率風險、利率風險及其他價格風險）、信用風險及流動性風險。本公司致力於辨認及評估各項風險對財務績效之不利影響，以降低相關財務風險，且各項重要財務活動，係經董事會依相關規範及內部控制制度進行覆核。

#### 1. 市場風險

本公司承擔之主要財務風險為外幣匯率變動風險以及利率變動風險。

##### (1) 匯率風險

本公司營運活動及國外營運機構淨投資部分係以外幣進行交易，因此產生外幣匯率風險。而本公司 105 及 104 年度之兌換（損失）利益金額分別為(6,384)仟元及 36,768 仟元，分別僅佔營業收入淨額之 0.1%及 0.8%，是以匯率風險對本公司並無顯著影響。且本公司隨時掌握匯率之變動情勢，以及依未來資金需求狀況與現存外幣部位，作適當的外幣部位調整，亦降低匯率變動對本公司損益之影響。

本公司於資產負債表日主要非功能性貨幣計價之貨幣性資產與貨幣性負債帳面金額，參閱附註二六。

##### 敏感度分析

本公司主要受到美金匯率波動之影響。

下表詳細說明當功能性貨幣對外幣之匯率增加及減少5%時，本公司之敏感度分析。敏感度分析僅包括流通在外之外幣貨幣性項目，並將其期末之換算以匯率變動5%予以調整。下表之正數係表示當新台幣相對於美金貶值5%時，將使稅前淨利增加之金額；當新台幣相對於美金升值5%時，其對稅前淨利之影響將為同金額之負數。

損 益	美 金 之 影 響	
	105年度	104年度
	\$ 36,378 (i)	\$ 26,590 (i)

(i) 主要源自於本公司於資產負債表日尚流通在外且未進行現金流量避險之美金計價銀行存款、應收及應付款項。

## (2) 利率風險

本公司於資產負債表日受利率暴險之金融資產帳面金額如下：

	105年12月31日	104年12月31日
具公允價值利率風險		
— 金融資產	\$584,353	\$543,094
具現金流量利率風險		
— 金融資產	321,383	694,540

## 敏感度分析

敏感度分析係依非衍生工具於資產負債表日之利率暴險而決定。

若利率增加／減少五個基點，在所有其他變數維持不變之情況下，本公司105及104年度之稅前淨利將分別增加／減少161仟元及347仟元。

## (3) 其他價格風險增加

本公司因上市櫃權益證券投資而產生價格暴險。本公司所有重大投資皆須經本公司董事會核准後始得為之。

### 敏感度分析

敏感度分析係依資產負債表日之價格暴險進行。若價格上漲／下跌 5%，104 年度稅前其他綜合損益將增加／減少 540 仟元。

#### 2. 信用風險

信用風險係指交易對方拖欠合約義務而造成集團財務損失之風險。截至資產負債表日，本公司可能因交易對方未履行義務造成財務損失之最大信用風險暴險主要係來自於個體資產負債表所認列之金融資產帳面金額。本公司採行之政策係僅與信譽卓著之對象進行交易，並持續監督信用暴險以及交易對方之信用評等。

除了本公司之 P 客戶、S 客戶及 G 客戶外，本公司並無對任何單一交易對方或任何一組具相似特性之交易對方有重大的信用暴險。因 P 客戶、S 客戶及 G 客戶為信譽卓著之廠商，故該信用風險係屬有限。

#### 3. 流動性風險

本公司係透過管理及維持足夠部位之現金及約當現金以支應集團營運並減輕現金流量波動之影響。本公司已約定還款期間之非衍生性金融工具皆為一年內到期之金融負債（主要包括應付票據及帳款、應付帳款－關係人、其他應付款及及其他應付款－關係人），目前本公司之資本及營運資金充足，是以足以支應履行所有合約義務，故未有因無法籌措資金以履行合約義務之流動性風險。

### 二四、關係人交易

本公司與其他關係人間之交易如下。

#### (一) 營業交易

##### 銷 貨

<u>關 係 人 類 別</u>	<u>105年度</u>	<u>104年度</u>
子 公 司	\$ 555,395	\$ 639,482
關 聯 企 業	46,886	55,002
	<u>\$ 602,281</u>	<u>\$ 694,484</u>



進 貨

<u>關 係 人 類 別</u>	<u>105年度</u>	<u>104年度</u>
子 公 司	\$ 3,874,425	\$ 3,145,531
關 聯 企 業	<u>9,339</u>	<u>14,276</u>
	<u>\$ 3,883,764</u>	<u>\$ 3,159,807</u>

營 業 費 用

<u>關 係 人 類 別</u>	<u>105年度</u>	<u>104年度</u>
子 公 司	\$ 2,155	\$ 1,629
關 聯 企 業	<u>4,637</u>	<u>1,871</u>
	<u>\$ 6,792</u>	<u>\$ 3,500</u>

行 銷 費 用 — 佣 金

<u>關 係 人 類 別</u>	<u>105年度</u>	<u>104年度</u>
子 公 司	\$ -	\$ 19,571
關 聯 企 業	<u>2,384</u>	<u>2,353</u>
	<u>\$ 2,384</u>	<u>\$ 21,924</u>

應 收 關 係 人 款 項

<u>關 係 人 類 別</u>	<u>105年12月31日</u>	<u>104年12月31日</u>
子 公 司	\$ 96,743	\$ 69,849
關 聯 企 業	<u>5,996</u>	<u>6,043</u>
	<u>\$ 102,739</u>	<u>\$ 75,892</u>

預 付 貨 款 ( 帳 列 其 他 流 動 資 產 )

<u>關 係 人 類 別</u>	<u>105年12月31日</u>	<u>104年12月31日</u>
子 公 司	\$ 28,859	\$ 14,695
關 聯 企 業	<u>770</u>	<u>-</u>
	<u>\$ 29,629</u>	<u>\$ 14,695</u>

其 他 應 收 款

<u>關 係 人 類 別</u>	<u>105年12月31日</u>	<u>104年12月31日</u>
子 公 司	\$ 2,934	\$ 5,252
關 聯 企 業	<u>3,168</u>	<u>3,416</u>
	<u>\$ 6,102</u>	<u>\$ 8,668</u>

應付關係人款項

<u>關 係 人 類 別</u>	<u>105年12月31日</u>	<u>104年12月31日</u>
子 公 司	\$828,322	\$276,209
關 聯 企 業	<u>1,311</u>	<u>3,667</u>
	<u>\$829,633</u>	<u>\$279,876</u>

其他應付款

<u>關 係 人 類 別</u>	<u>105年12月31日</u>	<u>104年12月31日</u>
子 公 司	\$ 1,511	\$ 638
關 聯 企 業	<u>364</u>	<u>497</u>
	<u>\$ 1,875</u>	<u>\$ 1,135</u>

預收貨款（帳列其他流動負債）

<u>關 係 人 類 別</u>	<u>105年12月31日</u>	<u>104年12月31日</u>
子 公 司	\$ 1,023	\$ -
關 聯 企 業	<u>1</u>	<u>-</u>
	<u>\$ 1,024</u>	<u>\$ -</u>

本公司與關係人間之銷貨、進貨及購買勞務其交易條件均與一般客戶相當；交易款項之收付，關係人為月結 30 天至 90 天，而非關係人為月結 30 至 90 天內或採預收付貨款方式。

(二) 其他關係人交易

營業外收入

<u>關 係 人 類 別</u>	<u>105年度</u>	<u>104年度</u>
子 公 司	\$ 33,823	\$ 24,486
關 聯 企 業	<u>15,766</u>	<u>15,595</u>
	<u>\$ 49,589</u>	<u>\$ 40,081</u>

租金收入

<u>關 係 人 類 別</u>	<u>105年度</u>	<u>104年度</u>
子 公 司	\$ 2,171	\$ 2,171
關 聯 企 業	<u>3,437</u>	<u>1,389</u>
	<u>\$ 5,608</u>	<u>\$ 3,560</u>

截至 105 年 12 月 31 日止，依租約未來可收之租金如下：

期 間	金 額
106年度	\$ 5,756
107年度	800

(三) 對主要管理階層之獎酬

105 及 104 年度對董事及其他主要管理階層之薪酬總額如下：

	105年度	104年度
短期員工福利	\$ 25,632	\$ 22,771
退職後福利	352	356
	<u>\$ 25,984</u>	<u>\$ 23,127</u>

董事及其他主要管理階層之薪酬係由薪酬委員會依照個人績效及市場趨勢決定。

二五、質押之資產

本公司質押資產以提供擔保之資訊如下：

	105年12月31日	104年12月31日
進口貨物先放後稅	\$ 9,121	\$ 9,115
雲端應用發展計畫	4,500	-
其他金融資產－流動	<u>\$ 13,621</u>	<u>\$ 9,115</u>

二六、外幣金融資產及負債之匯率資訊

本公司具重大影響之外幣金融資產及負債資訊如下：

105 年 12 月 31 日

	外 幣 匯 率	帳 面 金 額
<u>金 融 資 產</u>		
<u>貨幣性項目</u>		
美 金	\$ 51,579      32.250 (美金：新台幣)	\$ 1,663,407
<u>金 融 負 債</u>		
<u>貨幣性項目</u>		
美 金	29,018      32.250 (美金：新台幣)	935,842

104 年 12 月 31 日

	外	幣	匯	率	帳	面	金	額
<u>金 融 資 產</u>								
<u>貨幣性項目</u>								
美 金	\$	28,168	32.825	(美金：新台幣)	\$	924,616		
<u>金 融 負 債</u>								
<u>貨幣性項目</u>								
美 金		11,967	32.825	(美金：新台幣)		392,821		

## 二七、附註揭露事項

(一) 重大交易事項及(二)轉投資事業相關資訊：

1. 資金貸與他人。(無)
2. 為他人背書保證。(無)
3. 期末持有有價證券情形(不包含投資子公司及關聯企業部分)。  
(附表一)
4. 累積買進或賣出同一有價證券之金額達新臺幣 3 億元或實收資本額 20%以上。(無)
5. 取得不動產之金額達新臺幣 3 億元或實收資本額 20%以上。(無)
6. 處分不動產之金額達新臺幣 3 億元或實收資本額 20%以上。(無)
7. 與關係人進、銷貨之金額達新臺幣 1 億元或實收資本額 20%以上。(附表二)
8. 應收關係人款項達新臺幣 1 億元或實收資本額 20%以上。(附表三)
9. 從事衍生工具交易。(無)
10. 被投資公司資訊。(附表四)

(三) 大陸投資資訊：附表五。

威強電工業電腦股份有限公司

期末持有有價證券情形

民國 105 年 12 月 31 日

附表一

單位：新台幣仟元

持有之公司	有價證券種類及名稱	與有價證券發行人之關係	科目	期 任 單 位 數	帳 面 金 額	持 股 比 率 ( %)	未		備 註
							公允價值(註二)	備	
威強電工業電腦股份有限公司	股票	—	以成本衡量之金融資產—非流動	329	\$ 2,739	4.78	\$	6,764	
	漢軍科技股份有限公司	—	"	748	11,220	3.00		9,325	
	新禾航電股份有限公司	—	"	2,000	20,000	10.00		18,955	
	華達創業投資股份有限公司	—	"	22	1,917	9.73		175	
	深康投資股份有限公司	—	"	500	-	5.26		1,706	
	安提亞科技股份有限公司	—	備供出售金融資產—非流動	1,360	-	0.43		3,548	

註一：上市（櫃）股票係指資產負債表日之收盤價；其他無公開市價之股票係指股權淨值。

註二：投資子公司及關聯企業相關資訊，請參閱附表四及五。

威強電工業電腦股份有限公司

與關係人進、銷貨之金額達新台幣 1 億元或實收資本額 20% 以上

民國 105 年 1 月 1 日至 12 月 31 日

附表二

單位：新台幣仟元

進(銷)貨之公司	交易對象	關係	交易		情形		交易條件與一般交易原因	應收(付)		備註
			進(銷)貨	金額	佔總進(銷)貨之比率	授信期		應收(付)金額	佔總應收(付)票據、帳款之比率	
威強電工業電腦股份有限公司	芯發威達電子(上海)有限公司	子公司	進	\$ 3,873,947	83.82%	貨到 45 天	-	(\$ 828,296)	86.65%	
芯發威達電子(上海)有限公司	威強電工業電腦股份有限公司	母公司	銷	( 3,873,947)	66.80%	貨到 45 天	-	828,296	70.31%	
威強電工業電腦股份有限公司	IEI Technology USA Corporation	子公司	銷	( 496,944)	8.78%	月結 60 天	-	83,129	5.94%	
IEI Technology USA Corporation	威強電工業電腦股份有限公司	母公司	進	496,944	81.46%	月結 60 天	-	( 83,129)	84.37%	

註：威強電工業電腦股份有限公司與關係人間之銷貨、進貨交易條件與一般客戶相當；與關係人間交易款項之收付為月結 30 天至 60 天，而非關係人為月結 30 至 90 天內或採預收付貨款方式。

威強電工業電腦股份有限公司

應收關係人款項達新台幣 1 億元或實收資本額 20% 以上

民國 105 年 12 月 31 日

附表三

單位：新台幣千元

帳列應收款項之公司	交易對象	關係	應收款項科目	應收款項餘額	週轉率	逾期逾金	應收金額	關係人款項式	項式	應收後收回金額	項額	提列帳額	備抵額
芯發威達電子(上海)有限公司	威強電工業電腦股份有限公司	母公司	應收帳款	\$ 828,296	7.02	\$ -	-	-	-	\$ 828,296		\$ -	-

威強電工業電腦股份有限公司  
被投資公司名稱、所在地區...等相關資訊  
民國 105 年 1 月 1 日至 12 月 31 日

單位：新台幣仟元

附表四

投資公司名稱	被投資公司名稱	所在地區	主要營業項目	原始投資		期末股數	持股比例	持帳面金額	有被投資公司本期(損)益	本期認列之(損)益	備註
				原本期	資去年末						
控制公司資訊 威強電工業電腦股份有限公司	ICP Electronics Limited 威聯通科技股份有限公司	薩摩亞群島	控股公司及銷售電腦等相關產品	\$ 1,266,744	\$ 1,266,744	40,405	100.00	\$ 4,146,521	\$ 593,569	593,569	子公司
	Internet Application Technology Ltd. 百視美股份有限公司	台灣	銷售網路安全監控及網路儲存通訊相關產品	40,000	40,000	33,930	23.18	1,913,313	1,349,672	313,617	關聯企業
	洋威數控股份有限公司	薩摩亞群島	控股公司及銷售電腦等相關產品	375,897	375,897	11,853	100.00	718,640	22,514	22,514	子公司
	威力工業網絡股份有限公司	台灣	電子零組件製造及銷售等	30,000	30,000	3,000	100.00	34,039	1,054	1,054	子公司
		台灣	銷售電腦等相關產品	35,000	35,000	3,500	50.00	7,397	(11,419)	(5,710)	關聯企業
		台灣	銷售網路安全監控及網路儲存通訊相關產品	44,431	44,431	3,740	28.12	74,922	23,744	12,692	關聯企業

註一：帳面金額按匯率 US\$1=NT\$32.25 換算，被投資公司本期損益按匯率 US\$1=NT\$32.263 換算。

註二：係根據被投資公司同期間經會計師查核之財務報表計算。

註三：大陸被投資公司相關資訊，請參閱附表五。



威強電工業電腦股份有限公司  
大陸投資資訊

民國 105 年 1 月 1 日至 12 月 31 日

附表五

單位：除另予註明者外，  
餘係新台幣千元

大陸被投資公司名稱	主要營業項目	實收資本額 (註一)	投資額	投資方	本月初自台灣匯出累積投資金額 (註一)	本期匯出或收回投資金額		本期末自台灣匯出累積投資金額 (註一)	被投資公司本期(損益)	本公司直接或間接投資之持股比例	本期認列投資(損)益(註二)	期末投資帳面價值(註一)	截至本期末已匯回投資收益
						匯出(註一)	收回(註一)						
上海威強電工業電腦有限公司	物流中心，產業電腦產品之銷售業務	\$ 114,488 (美金 3,550 仟元)	透過第三地區再投資大陸	透過第三地區 Potency Inc. 再投資大陸	\$ 114,488 (美金 3,550 仟元)	-	\$ -	\$ 114,488 (美金 3,550 仟元)	7,653	100.00%	\$ 7,653	\$ 110,451	\$ -
興威電腦(昆山)有限公司	物流中心，產業電腦產品之銷售業務	\$ 154,800 (美金 4,800 仟元)	透過第三地區再投資大陸	System Inc. 再投資大陸	\$ 61,340 (美金 1,902 仟元)	-	-	\$ 61,340 (美金 1,902 仟元)	51,407	49.71%	25,555	187,925	-
芯發威達電子(上海)有限公司	製造及銷售電腦等相關產品	\$ 1,209,375 (美金 37,500 仟元)	透過第三地區再投資大陸	International Corp. 再投資大陸	\$ 1,209,375 (美金 37,500 仟元)	-	-	\$ 1,209,375 (美金 37,500 仟元)	581,430	100.00%	581,430	3,592,189	-
偉達芯發公司	製造及銷售電腦等相關產品	-	透過第三地區再投資大陸	International Corp. 再投資大陸	-	-	-	-	-	100.00%	-	-	-
芯達公司	重金屬銷售	\$ 46,490 (人民幣 10,000 仟元)	-	芯發威達電子(上海)有限公司之被投資公司	-	-	-	-	411	100.00%	411	51,534	-

本期末累計自台灣匯出金額	本期末自大陸匯出金額	經濟部核准	經濟部投資審議會核准	經濟部投資審議會核准	規定期限
\$ 1,385,202 (美金 42,952 仟元)	\$ 4,750,789	上海威強電 (美金 114,488) 興威電腦 (美金 76,013) 芯發威達 (美金 2,357 仟元) 偉達威達 (美金 1,209,375) 芯達公司 (美金 37,500 仟元)	投資審議會核准	投資審議會核准	

註一：累計投資金額按匯率 US\$1=NT\$32.25、RMB\$1=NT\$4.649 換算，被投資公司本期損益按匯率 US\$1=NT\$32.263、RMB\$1=NT\$4.8588 換算。

威強電工業電腦股份有限公司



董事長：張明智





# QTS-Gateway

## IoT Solution Provider



POC-W22A-H81



reddot award 2017  
winner



AFL3-W19C-ULT3



reddot award 2017  
winner



HTDB-100FM

**IEI** 威強電工業電腦  
**Integration Corp.**

221新北市汐止區中興路29號  
No.29,Zhongxing Rd.,Xizhi Dist.,New Taipei City 221, Taiwan(R.O.C)  
TEL:+886-2-86916798 FAX:+886-2-66160028 [www.ieiworld.com](http://www.ieiworld.com)