

股票代碼：3022

iEi 威強電工業電腦 Integration Corp.

(原威達電股份有限公司)

102年度年報



WWW.IEIWORLD.COM

刊印日期:中華民國103年4月30日

本公司相關資訊可至下列網址查詢

公開資訊觀測站:<http://mops.twse.com.tw>

公司網址:<http://www.ieiworld.com>

一、本公司發言人、代理發言人：

發言人：

姓 名：陳怡蓉

職 稱：專案經理

電 話：(02)2690-2098

E-mail：emilychen@ieiworld.com

代理發言人：

姓 名：周慧琪

職 稱：專員

電 話：(02)2690-2098

E-mail：peggy@ieiworld.com

二、總公司及工廠所在地：

總公司：新北市汐止區中興路 29 號

汐止廠：新北市汐止區大同路一段 306 號 2、3 樓

電 話：(02)2690-2098

傳 真：(02)2690-2096

三、辦理股票過戶機構：

名 稱：群益金鼎證券股份有限公司服務代理部

地 址：台北市大安區敦化南路二段 97 號地下二樓

電 話：(02)2702-3999

網 址：www.capital.com.tw

四、最近年度財務報告簽證會計師：

事務所名稱：勤業眾信聯合會計師事務所

會計師姓名：許秀明、郭政弘

地 址：台北市民生東路三段 156 號 12 樓

電 話：(02)2545-9988

網 址：www.deloitte.com.tw

五、海外有價證券掛牌買賣之交易場所名稱及查詢該海外有價證券資訊之方式：無

六、公司網址：<http://www.ieiworld.com>

§ 目 錄 §

壹、致股東報告書	1
一、一〇二年度營業報告	1
二、一〇三年度營業計畫概要	2
三、未來公司發展策略	3
四、外部競爭環境、法規環境及總體經營環境之影響	4
五、結語	6
貳、公司簡介	7
一、設立日期：中華民國八十六年四月十七日	7
二、公司沿革	7
參、公司治理報告	10
一、組織系統	10
二、董事、監察人、總經理、副總經理、協理、各部門及分支機構主管資料	12
三、公司治理運作情形	20
四、會計師公費資訊	37
五、更換會計師資訊	38
六、公司之董事長、總經理、負責財務或會計之經理人，最近一年內曾任 職於簽證會計師所屬事務所或其相關企業：無。	38
七、近年度及截至年報刊印日止，董事、監察人、經理人及持股比例超過 百分之十之股東股權移轉及股權質押變動情形：	39
八、持股比例佔前十名之股東，其相互間之關係資訊：	40
九、董事、監察人、經理人及公司直接或間接控制之事業對同一轉投資事 業之綜合持股比例：	41
肆、募資情形	42
一、資本及股份	42
二、公司債辦理情形：無	49
三、特別股辦理情形：無	49
四、海外存託憑證辦理情形：無	49
五、員工認股權憑證辦理情形：無	49
六、限制員工權利新股辦理情形：無	49
七、併購或受讓其他公司股份發行新股辦理情形：無	49
八、資金運用計畫執行情形：無	49
伍、營運概況	50
一、業務內容	50
二、市場及產銷概況	59
三、最近二年度及截至年報刊印日止從業員工資料	67

四、環保支出資訊	67
五、勞資關係	67
陸、財務概況	72
一、最近五年度簡明資產負債表、綜合損益表、會計師及其查核意見...	72
二、最近五年度財務分析	80
三、最近年度財務報告之監察人審查報告	87
四、最近年度財務報表	88
五、最近年度經會計師查核簽證之個體公司合併財務報表：	170
六、公司及其關係企業最近年度及截至年報刊印日止發生財務週轉困難 情事對本公司財務狀況之影響：無	236
柒、財務狀況及財務績效之檢討分析與風險事項	237
一、財務狀況	237
二、財務績效	238
三、現金流量	239
四、最近年度重大資本支出對財務業務之影響：無	239
五、最近年度轉投資政策、其獲利或虧損之主要原因、改善計畫及未來 一年投資計畫	240
六、最近年度及截至年報刊印日止風險事項分析評估	240
七、其他重要事項	243
捌、特別記載事項	246
一、關係企業相關資料	246
二、最近年度及截至年報刊印日止，私募有價證券辦理情形：無	251
三、最近年度及截至年報刊印日止子公司持有或處分本公司股票情形	251
四、其他必要補充說明事項：無	251
玖、最近年度截至年報刊印日止，發生證交法第三十六條第二項 第二款所定對股東權益或證券價格有重大影響之事項	251

壹、致股東報告書

一、一〇二年度營業報告

自民國八十六年成立以來，威強電秉持客戶導向的經營理念，在技術研發、產品設計、業務行銷、客戶服務及客製產品等方面，都獲得的良好聲譽。茲將一〇二年度的營業概況及未來之展望目標報告如下：

(一) 營業計畫實施成果：

威強電工業電腦股份有限公司(原公司名稱：威強電股份有限公司)102年度合併營業收入為新台幣 4,890,416 仟元，較去年衰退 11.28%；合併稅後淨利為新台幣 1,115,868 仟元；每股稅後盈餘為新台幣 3.62 元。

單位：新台幣仟元

項 目	101 年度	102 年度	增減額	增減 %
營業收入淨額	5,512,365	4,890,416	(621,949)	(11.28)
營業毛利	1,849,759	1,567,117	(282,642)	(15.28)
稅後淨利	1,008,221	1,115,868	107,647	10.68

(二) 預算執行情形：

本公司一〇二年度僅設定內部預算目標並未對外公開財務預測數。經檢視一〇二年整體營運狀況，營收及獲利與所設定之營運目標約當。公司仍將繼續進行成本控管及提高生產效能，進而提升毛利率及營業淨利。

(三) 財務收支及獲利能力分析：

單位：新台幣仟元；%

項 目		101 年度	102 年度	增減額	增減%	
財務結構 (%)	負債占資產比率	38.66	58.54	19.88	51.42	
	長期資金占固定資產比率	441.66	492.40	50.74	11.49	
償債能力 (%)	流動比率	189.02	141.30	(47.72)	(25.25)	
	速動比率	162.75	131.45	(31.30)	(19.23)	
	利息保障倍數	75.04	28.00	(47.04)	(62.68)	
獲利能力 (%)	資產報酬率 (%)	10.05	8.59	(1.46)	(14.53)	
	股東權益報酬率 (%)	16.63	16.93	0.30	1.80	
	占實收資本比率 (%)	稅前純益	36.79	44.30	7.51	20.41
	純益率 (%)		18.29	22.82	4.53	24.77
	每股盈餘 (元)	追朔前	3.42	3.62	0.20	5.85

(四) 研究發展狀況：

本公司自成立以來即積極從事研究發展工作，一〇二年度研究發展費用為 442,971 仟元。威強電集團擁有近 500 位的專業研發人員，專精於產業電腦、工業自動化、彩票與博弈設備、行動計算產品、醫療顯示器、影像監視、網路儲存監控設備和多媒體播放器等多樣系統產品。未來本公司仍將秉持積極研發創新之精神，投入新產品之研發工作。

最近五年度研發費用佔營業淨額比例

單位：新台幣仟元

項目 \ 年度	98 年度	99 年度	100 年度	101 年度	102 年度
研發費用金額	425,717	500,684	571,818	507,927	442,971
營業收入淨額	4,570,850	6,249,124	7,208,031	5,512,365	4,890,416
研發費用佔營業收入比例	9.31%	8.01%	7.93%	9.21%	9.06%

二、一〇三年度營業計畫概要

(一) 經營方針

1. 貼近市場，開拓多元客戶，深耕利基市場。
2. 協同設計，快速打樣，持續提供客戶最優質的研發製造服務。
3. 創新當責管理，提升集團營運效率，強化市場競爭力。
4. 導入精實管理，結合客戶關係管理系統(CRM)，落實客戶關係管理以強化業務產銷服務，提供客戶最及時的全方位服務。
5. 持續調整集團資源，追求資源使用極大化為目標，並兼顧市場差異與成本彈性。
6. 以現有工業自動化為基礎，融合物聯網及雲端運算技術，實現物與服務串聯的長程理想。
7. 引領科技、創造價值、宏觀全球、永續經營。

(二) 預計銷售數量及其依據：

依據本公司歷年來實際銷售業績成長狀況及今年行銷佈局，預期一〇三年度之銷售量如下表：

主要產品	銷售數量(台,片)
工控介面卡	100,000
工控主機板	350,000
產業電腦產品	200,000
產業電腦週邊產品	300,000
行動電腦產品	40,000

(三) 重要之產銷政策

1. 充份運用 MES(Manufacturing Execution System)，建構智能型生產管理系統，追求生產資源使用極佳化並切合業務需求。
2. 積極深耕 UEMS 特製電子研發代工領域，追求營收成長動能之極大化。

3. 落實訂單與生產排程管理，強化產銷即時互動，提高交貨效率並達到最佳化之庫存水準。
4. 善用台北與上海研發製造中心，發揮集團營運綜效，追求規模經濟。
5. 持續與供應商進行策略聯盟之合作，確保成本及備料時程之最佳化。
6. 持續創新產業電腦產品系統類產品之設計開發、擴增產品附加價值並拓展多元應用範疇。

三、未來公司發展策略

威強電自民國八十六年成立至今，十幾年來始終專營於產業電腦領域，在全球工業電腦產業持續耕耘、以最快的速度與最縝密地集團佈局朝產業龍頭之目標邁進。近年隨著中國市場的成長及中國生產製造環境的成熟，威強電於民國九十八年芯發威達（上海）第二階段擴廠完成後，已逐步將生產製造及研發動能移轉至芯發威達（上海），時至今日，芯發威達（上海）已可獨立承接專業客製電子研發代工服務之業務。

物聯網、雲端運用與相關智慧產業的崛起，為既有的通訊產業帶來全新的領域。為了追求工業電腦物聯網應用市場之成長及精實集團資源，威強電自去年開始逐步整合集團旗下威聯通公司相關產品，以威聯通網路儲存器（NAS）為平台，開發各種物聯網系統的中控軟體，完整結合物聯網伺服器與工業智能終端設備，提供客戶一站式的解決方案。

針對此一業務革新，威強電於一〇二年六月正式更名「威強電工業電腦股份有限公司」。更名只是「品牌再造」的第一步，今後公司將致力於工業電腦物聯網應用市場的全球積極布局，致力成為工業電腦物聯網領域之領導供應商。

透過整合「威強電工業電腦」及「威聯通科技」之集團資源，利用資源重整加速新技術的研發效率、縮短新產品的上市時程並強化對客戶的服務，將公司未來的產品佈局、拓展公司的業務成長空間發揮具體而實質之綜效，進而提升公司之國際競爭力及市場地位，為股東及員工創造更大的利益。

累積研發能量、再創營收新紀元

威強電集團擁有近 500 位的專業研發人員，專精於產業電腦、工業自動化、彩票與博弈設備、車用通訊產品、醫療顯示器、網路儲存監控設備和多媒體播放器等多樣系統產品。持續不斷精進集團的產品研發專業是威強電集團對客戶一慣的承諾，也是威強電開創營收新契機的核心動能。今年威強電將追隨市場成長的脈絡，深耕智能生活、嵌入式電腦、工業通訊網絡及可攜式平板電腦等具備高度成長動能之專業領域，利用集團豐沛的創新研發資源，為客戶提供最快速而專業的產品研發服務。

虛實整合、拓展物聯網商機

在物(Machine)對物(Machine)的 M2M 運作架構下，以現有工業自動化為基礎，融合物聯網及雲端運算技術，形成一個由網路運算軟體與硬體相結合的既虛擬又實體的系統。威強電旗下從事網路儲存系統的威聯通將擔任集團物聯網架構中的雲端後台角色，集團傾全力積極從事前端市場的拓展。

深植客戶關係、創造互惠雙贏合作模式

有鑑於「客戶是企業的衣食父母」，自 102 年起集團全面導入 B2B、B2C 之維

運管理平台，結合原有的 CRM 系統，能更有效的達到即時訂單管理，客戶服務及業務支援等功效，強化與客戶的即時互動，培養長期的合作默契，共創互惠雙贏的境界。

品牌代工齊飛揚、共創集團新紀元

憑藉著台北與上海兩地的研發生產能量，威強電將確保客戶擁有最完善的一次到位服務。從產品應用概念諮詢、研發設計、打樣、測試驗證、供應鏈管理、生產製造、全球運籌到售後維護等，威強電將整合集團全球性的服務資源，在美、歐、亞洲及近年來高速開發成長的中國新興市場，竭力滿足客戶的需求。同時，集團內各自有品牌子公司也將在各自的領域持續耕耘，挑戰營收與獲利的雙高記錄。

四、外部競爭環境、法規環境及總體經營環境之影響

(一) 外部競爭環境

時代的推演，電腦資訊產品與日常生活結合日趨緊密，以往特殊設計給工業用的電腦產品也逐漸被運用在平日生活的自動化上，應用上愈來愈廣泛，也愈來愈多樣化，例如銷售點系統 (POS)，車用導航娛樂系統 (Infotainment)，遊戲運動機或看護醫療設備等等，經由機電整合切入不同領域的終端市場，規模大增。不僅促成原本工業電腦踏出過去少量多樣的生產模式，更跨入門檻較高的 EMS，提供設計及代工服務，朝向多量生產佈局。另傳統主機板產業也因市場成熟、毛利低，促使部分產業轉進工業電腦領域，企圖藉由因主機板產業規模而來的零件成本優勢而提升獲利。另有部份伺服器供應商，雖然獲利較高，但因市場規模侷限，而基於工業電腦少量多樣的經營模式及毛利水準與伺服器多有類似，亦欲跨足工業電腦擴張產品線及營業規模；再加上原本以代工為主，大量生產為目標的 EMS 廠，針對部分雖屬工業電腦的範疇，但市場規模相對較大，利潤也比消費性產品高的所謂輕工業產業，也急欲爭取客戶增加其營業範圍，墊高整體毛利，強化在同業間的競爭力，加上中國長期於代工領域汲取客戶各項經驗，也逐漸朝向自有產品的設計銷售，挾內需市場及低價策略蠶食鯨吞，在在造成既有業者神經緊繃，亟思擴充營運規模，加強專業度以及提供軟體加值服務來砌高被入侵的門檻。

(二) 法規環境

威強電集團除了以 ISO9001:2008 年版做到我們對產品品質的保證，進而以 IECQ QC080000:2012 進行有害物質管理，並以 ISO14000:2004 響應愛護地球之行列；且隨著公司醫療產品的推展，針對個別特殊產業的品質保證，在 2011 年 12 月通過 ISO13485:2003 年版醫療器材品質管理系統認證；為更勇於承擔企業責任，保障員工工作環境，於 2012 年 12 月通過 OHSAS18001:2007 職業健康安全管理体系認證；現因應個資法及資訊安全的重要性，已於 2014 年 2 月通過 ISO27001:2013 資訊安全管理系統，保障員工的個資、公司累積的核心技術，也保護客戶的智慧財產。

隨著國際環保趨勢與客戶要求，威強電集團內部對於原材料是使用 XRF 設備進行檢測，現在的料件已全面環保採購且生產亦符合歐盟 RoHS2.0 要求。

法規的部份除歐盟 RoHS2.0, PPWD 之外，威強電集團所生產之產品亦符合美國加州 RoHS、中國 SI/T 11363-2006、日本 JISC 095、電池指令、REACH 指令，

其鹵素規範也依料件逐步更換為無鹵材質，以符合綠色環保為宗旨。

為積極地響應全球對衝突礦產的抵制行為，支持美國《多德-弗蘭克華爾街改革和消費者保護法案》Dodd-Frank Wall Street Reform and Consumer Protection Act 1502，承諾不使用衝突礦產，不接受來自於中非地區剛果與鄰近衝突國家所開採的原生礦材，並透過負責任的採購行為，跟威強電的供應商共同響應；同時，歐洲的衝突礦產相關法令正在發展中，我們亦支持並關注目前歐盟法令之發展與動態。為確保金(Au)、鉭(Ta)、錫(Sn)、鎢(W)等這類金屬來源非由剛果民主共和國衝突區域之礦區開採，我們要求自己與供應商夥伴致力避免使用衝突礦產。除了要求供應商必須簽署「無衝突金屬宣告書」外，我們還採用電子產業公民聯盟(Electronic Industry Citizenship Coalition, EICC)金屬礦場來源調查表，針對第一階的供應商進行調查，雖目前調查回覆率僅5成，但後續會持續確認更新結果，以用實際行動防止相關衝擊及影響。

ISO14000：2004 持續鑑別顯著的環境衝擊，設定相關減少空氣污染目標、標的及方案，以減低環境汙染。

本年度威強電集團一如以往並未有任何因環境污染遭受損失或處分案件。

身為品牌及專業製造商的威強電集團，有義務持續推動產品綠化，並以“承諾持續改善與致力污染防治”、“遵循環保法令及國際相關環保要求”、“落實員工教育訓練提高環保意識”政策，共同為客戶、廠商、員工創造更多三贏。

除了環保，對於人權的重視也使得聯合國發起的Global Compact 10條款，受到越來越多跨國集團的支持，要求製造商不得雇用童工，並須致力保障勞工權利，及建構良好工作環境等等，台灣雖非聯合國成員，但威強電集團在尊重世界潮流及維護企業形象的前提下，亦全力配合，與國際企業站在相同的平台與角度上通力合作，且也運用OHSAS18001:2007職業健康安全系統進行公司內部作業符合對人權的重視。

(三) 總體經營環境

經歷 2008 年下半年由美國次級房貸問題所引發的連串國際金融風暴，拖累各國景氣快速衰退，國際總體經濟環境面臨 1930 年代以來最嚴重的經濟危機，導致全球出現負成長。各國為振興經濟，除了擴大內需，也企圖增加出口，爭相貶值，以利出口，這對以出口為主要經濟動能的台灣，尤其是電子業來說要維持成長相當吃力。2009 下半年經濟略為復甦，但成長緩慢，各國失業率居高不下，而有世界工廠之稱的中國卻因高速成長，嚴重缺工，影響生產與出貨計畫，壓縮了大陸台商的獲利能力。而自 2010 起經濟情況雖略有復甦，但卻因台幣強勢升值，以及中國勞動政策的加速修正，雪上加霜，在在挑戰台廠的應變以及獲利能力。2011 年以來，需求有較顯著的增加，但有南歐希臘，西班牙等歐盟國家歐元債務問題，影響所及，景氣回升曇花一現，2012 年持續不振。

而 2013 年除日本祭出日幣貶值以振興經濟的策略短期不會改變外，北韓挑釁開戰的行為，更為亞洲經濟發展投出震撼彈，後續對全球經濟的復甦之路是否也會造成某種程度的倒退效應仍屬未明。業界為爭取訂單，削價求售的割喉戰一觸即發，可預見未來的產業只會更競爭，要能獲利必須從根本做起。資訊電腦業已如傳統業，高毛利的時代已經過去，唯有價值再造才有可能繼續維持領先不墜之地位。

五、結語

威強電十數年來在全球工業電腦產業持續耕耘，致力成為一家具有世界領導地位的品牌及 UEMS (Unique Electronics Manufacturing Service) 特製電子研發代工服務領導廠商。產品服務流程從產品構想諮詢、研發設計、測試驗證、量產以及相關技術支援等一應俱全，應用累積豐富的產品設計經驗，有效率地提供全球電子科技品牌大廠多元的產品研發製造代工服務，服務範疇包含醫療應用、遊戲、工廠自動化控制、特製電腦、電訊、網路等，近期為因應新的使用習慣與世界潮流更致力開發新的影像處理與手持式產品，確保客戶擁有最完善的一站式全方位服務。

今年對於臺灣和世界各地仍是充滿挑戰的一年。為了追求成長，威強電將更積極快速地尋求創新及開發新客群。同時，我們也將持續不斷地強化既有客戶的服務管理，提供每位客戶專屬的專案管理人員，並使用矩陣式管理方式，確保客戶享有研發和供應鏈上最專業的服務。另外，針對具備高成長潛力的產品市場，我們亦將持續穩健地投入研發能量、聘用專業人士以滿足客戶多樣化的需求。

為了提升競爭力及生產製造能力，威強電近年來不斷投資各式最新型的生產、測試、驗證設備。除了硬體設備外，公司亦全面導入精實活動，以提升生產作業品質及效率。在資訊系統面，導入 MES 製造管理系統，讓生產紀錄透明化，產品良率即時掌控。導入 BI 管理資訊系統，讓高階主管能即時掌控各項 KPI 指標。導入 B2B 電子化採購系統，與供應商之訂單、交期、收貨、付款資訊透明且能快速即時反應。2008 年底導入的 CRM 客戶關係管理系統，2013 年導入 B2B、B2C 維運管理平台，以強化業務產銷服務績效。這些變革及努力都是為了使公司集團運作更有效率，以提供全球客戶最高水準的服務。

相信今後威強電在資本化、全球化、集團化、和專業化的企業運作體系下，協同台北與上海兩地的研發生產能量，將更穩健、更踏實的朝目標向前邁進，也期許威強電在各位股東的支持下持續提供獲利以回饋股東。

最後非常感謝各位股東對我們一致的支持與指導，謝謝大家！

最後敬祝各位

身體健康、事事如意！

董事長 郭博達



貳、公司簡介

一、設立日期：中華民國八十六年四月十七日

二、公司沿革

- 民國 86 年
- ★ 公司設立資本額 60,000,000 元。
 - ★ 第一條 SMD 生產線開始生產，開始從事產業電腦主機板之製造及銷售業務。
 - ★ 資本額增至 120,000,000 元。
 - ★ 完成第四條 SMD 生產線之設置。
- 民國 87 年
- ★ 資本額增至 198,000,000 元，並完成 DIP 生產線之設置。
 - ★ 通過 ISO-9002 品質認證。
 - ★ 資本額增至 380,000,000 元。
- 民國 88 年
- ★ 安規電磁波實驗室架設完成。
 - ★ 中興廠開始量產電腦工作站。
 - ★ 第二條 DIP 線架設完成開始加入生產。
 - ★ 購買 Oracle ERP 企業資源規劃系統，並與 KPMG 簽訂顧問諮詢合約。
 - ★ 與華經資訊簽定 Exceed 400 WMS 物流倉儲管理系統。
 - ★ 資本額增至新台幣 460,000,000 元。
 - ★ ERP 系統正式上線。
- 民國 89 年
- ★ 與 Integrate 英特格瑞簽定電子商務軟體建置合約。
 - ★ 成立物流中心。
 - ★ 資本額增至 672,478,000 元。
 - ★ 公司股票上櫃獲證券暨期貨管理委員會核備完成，並通過 ISO-9001 品質認證。
 - ★ 成立電子商務中心。
- 民國 90 年
- ★ 公司股票正式上櫃買賣。
 - ★ 發表跨平台網路磁碟機-NAS。
 - ★ 資本額增至 853,330,130 元。
 - ★ 成立 Embedded/Linux 研發團隊。
 - ★ 成立 IC 設計團隊。
- 民國 91 年
- ★ 推出全球首台外接式網路磁碟機。
 - ★ 資本額增至 1,090,437,670 元。
 - ★ 公司股票上櫃轉上市獲證期會核備完成，正式上市掛牌買賣。
 - ★ 首顆自行研發 IC 試產。
- 民國 92 年
- ★ 購買汐止市中興路 29 號土地。
 - ★ 購買汐止市大同路一段 306 號 2、3 樓廠房。
 - ★ 建構完整的製造中心 - 大同廠導入無鉛製程。
 - ★ 中興三廠（汐止市中興路 29 號）動土興建，預計 2004 六月完工。

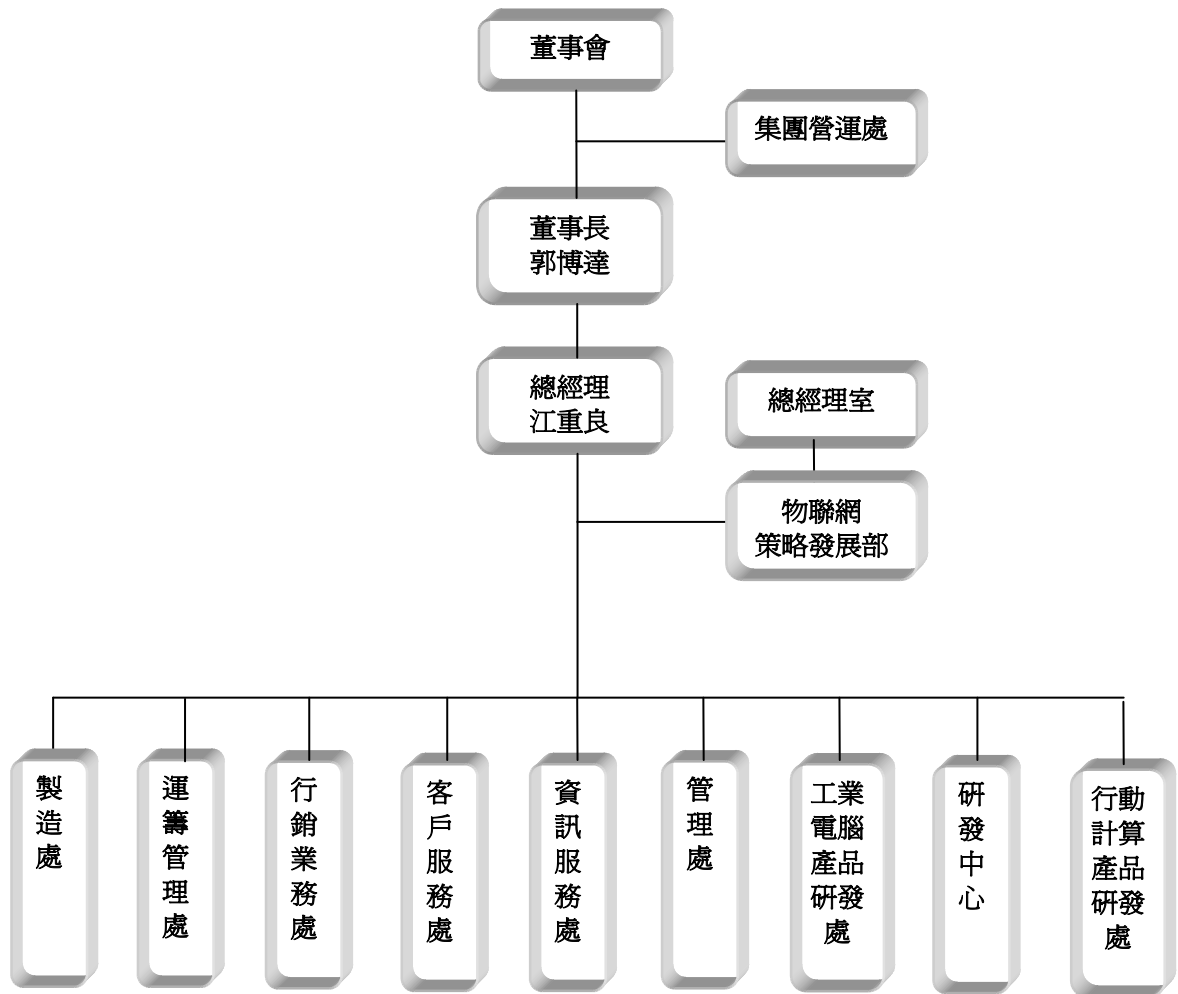
- ★ 導入KPI (企業指標績效管理)。
 - ★ Oracle ERP升級為R11i版本。
 - ★ 導入Agile PLM系統。
 - ★ NAS-4300 榮獲 Best Choice of 2003 COMPUTEX TAIPEI 台灣最佳外銷資訊產品獎。
 - ★ 資本額增至 1,388,347,670 元。
- 民國 93 年
- ★ 董事會決議通過將本公司工業電腦事業部新設分割為威強工業電腦股份有限公司。
 - ★ 擴展威強電集團組織，投資設立四家公司：威強電(專業分工經營 EMS)、威強工業電腦(IEI)、威聯通科技(IA)及威芯科技(IC)四個事業。
 - ★ 通過 ISO-14001：1996 年版環境管理系統認證。
 - ★ 上海芯發威達廠房落成啟用，開始量產。
 - ★ 資本額增至 1,484,936,670 元。
- 民國 94 年
- ★ 本公司新設分割之威強工業電腦股份有限公司正式營運。
 - ★ 資本額增至 1,587,183,670 元。
 - ★ 導入BI管理資訊系統。
 - ★ 導入MES製造管理系統。
 - ★ 導入B2B電子化採購系統。
 - ★ 通過ISO-14001：2004年版環境管理系統認證。
- 民國 95 年
- ★ 執行庫藏股買回3,820,000股。
 - ★ 通過ETC(電子檢驗中心)綠色供應鏈管理系統認證。
 - ★ 購買汐止市中興路32號 5、6樓及34號 5、6樓廠房。
 - ★ 資本額增至1,671,999,670元。
- 民國 96 年
- ★ 通過ISO13485：2003醫療產品管理系統認證。
 - ★ ASCP先進供應鏈規劃系統導入上線。
 - ★ MES電子盤點系統上線。
 - ★ 自行研發製造之醫療級顯示器成功上市並獲得本國專利，且已向美國等多國申請數項專利。
 - ★ 資本額增至1,793,419,670元。
- 民國 97 年
- ★ 執行庫藏股買回3,070,000股。
 - ★ 發行5年期可轉換公司債，金額為新台幣10億元整。
 - ★ 成功研發出30位元以上的高解析度診斷用彩色顯示器，再度獲得97年「台灣精品獎」的殊榮。
 - ★ 子公司芯發威達電子(上海)有限公司二期擴廠工程順利地於97年底完工。
 - ★ 資本額增至1,903,321,670元。
- 民國 98 年
- ★ 子公司芯發威達電子(上海)有限公司二期廠房架設3條新的SMD產線、1條新的DIP產線和2條樣品生產線。藉由新設備的投入生產，98年起芯發威達的產能將可提升至少一倍。
 - ★ 執行庫藏股買回1,000,000股。
 - ★ 擴展威達電集團組織，100%投資新設百視美科技股份有限公司。
 - ★ 資本額增至2,031,945,930元。

- 民國 99 年
- ★ 可轉換公司債至99年12月03日止已全數轉換完畢並自99年12月06日起停止買賣並下櫃。
 - ★ 資本額增至2,258,170,540元。
- 民國 100 年
- ★ 資本額增至2,269,088,570元。
- 民國 101 年
- ★ 資本額增至2,949,815,140元。
 - ★ 購買新竹市光復段土地擬興建廠房。
- 民國 102 年
- ★ 開始採用國際財務報導準則（IFRSs）。
 - ★ 公司更名為威強電工業電腦股份有限公司
 - ★ 資本額增至3,097,305,900元。
- 民國 103 年
- ★ 向子公司威強取得汐止中興路29號之土地及建物。
 - ★ 公司遷址至新北市汐止區中興路29號
 - ★ 重要子公司威強公司之實收資本額減資至5,000,000元。
- (截至 103.04.30 止)
- ★ 因原重要子公司威強之股權已移轉他公司，故減除其重要子公司之認定。

參、公司治理報告

一、組織系統

(一) 公司組織圖



(二) 各主要部門所營業務

部門名稱	經理人	部門工作職掌
總經理室	總經理 江重良	建立公司經營方針、擬議營運目標及重大投資策略評估。
行銷業務處		公司國內外業務之執行及客戶服務之推展以及市場行銷企劃、媒體製作。
客戶服務處		負責處理客訴問題、客戶產品維修等服務。
運籌管理處		統籌原物料、成品之庫存管理及產銷計劃協調、管理供應商及進行料品詢比議價、進貨等採購相關事宜及訂單料況跟催。
製造處		執行生產及內外銷出貨等事宜。
研發中心	協理 李國雄	依市場變化規劃、推動、研究開發新產品、新技術、新製程及行銷售後服務之支援。
工業電腦產品研發		
行動計算產品研發		
集團營運處	協理 張素碧	負責協調、督導、稽核集團各公司的營運管理及各項內部控制制度之推行及稽查, 以及ISO相關事宜。
資訊服務處		負責公司資訊作業及電腦軟、硬體、網路等維護作業。
管理處	協理兼財務會計主管 張雪清	<ol style="list-style-type: none"> 綜理財務資金調配、會計帳務處理作業及稅務管理。 股東會相關事項處理及股務作業。 人力資源之招募及訓練、人事薪資架構。 處理公司經營有關之法令、契約、債權、債務及智慧財產權事務。 一般行政總務等相關事項。

二、董事、監察人、總經理、副總經理、協理、各部門及分支機構主管資料：

1. 董事及監察人資料 (一)

103年04月19日

職稱 (註一)	姓名	選任日期	任期	初次選任日期	選任時持有股份		現在持有股數		配偶、未成年子女在持有股份		利用他人名義持有股份		主要經(學)歷	目前兼任本公司及其他公司之職務	職稱	姓名	關係
					股數	持股份率(%)	股數	持股份率(%)	股數	持股份率(%)	股數	持股份率(%)					
董事長	郭博達	100.06.10	3年	86.04.14	58,614,345	25.83	70,517,210	22.77	4,108,000	1.33	-	-	海洋大學電子工程系 台灣德州儀器公司工程師	(註二)	無	無	無
董事	江重良	100.06.10	3年	93.11.23	384,584	0.17	358,796	0.12	-	-	-	-	Arizona State Univ. IE 博士 旭電高雄總經理	1. 本公司及芯發威達電子(上海)有限公司總經理 2. 百視美(股)公司之法人董事代表	無	無	無
董事	張雪清	100.06.10	3年	89.04.15	1,038,347	0.46	1,417,343	0.46	356,695	0.12	-	-	東吳大學會計系 美商漢律股份有限公司財務分析師	本公司之管理處協理兼財務會計主管	無	無	無
法人董事	威聯通科技(股)公司			94.09.09			4,319,440	1.39	-	-	-	-	無	無	無	無	無
法人董事代表	張明智	100.06.10	3年	94.09.09	125,426	0.06	132,829	0.04	3,992	0.00	-	-	台灣大學資訊工程系 旭麗電子(股)公司經理	1. 威聯通科技(股)公司總經理及董事長 2. 大屯投資有限公司董事長	無	無	無
法人董事代表	葉國盛			97.06.13			102,709	0.03	-	-	-	-	海洋大學電子工程系 東雅電子大陸區總經理	上海威強電工業電腦有限公司總經理	無	無	無
監察人	李盈登	100.06.10	3年	89.04.15	2,707,910	1.19	3,696,297	1.19	-	-	-	-	淡江大學法文系	無	無	無	無
監察人	陳玄章	101.06.12	2年	101.06.12	40,228	0.02	54,910	0.02	36,133	0.01	-	-	亞東技術學院	興威電腦(昆山)有限公司之董事	無	無	無

註一：屬法人股東代表者，應註明法人股東名稱並應填列下表一。

註二：本公司董事長郭博達先生目前兼任其他公司之職務有：

- (1) 威聯通科技股份有限公司之董事長。
- (2) 百視美股份有限公司之董事長
- (3) 萬視旺科技股份有限公司之董事長
- (4) 芯發威達電子(上海)有限公司之董事。
- (5) ICP Electronics Limited 之董事。
- (6) Internet Application Technology Ltd. 之董事。
- (7) FORTUNETEC INTERNATIONAL CORP. 之董事。
- (8) RICH EXCEL CORPORATION HOLDINGS LIMITED. 之董事。
- (9) Potency Inc. 之董事。
- (10) IEI Technology USA Corporation 之董事。

表一：法人股東之主要股東

103年4月19日

法人股東名稱	法人股東之主要股東	持股比例
威聯通科技股份有限公司	威強電工業電腦股份有限公司	23.55%
	郭博達	17.22%
	大屯投資有限公司	10.06%
	李聰榮	8.71%
	馬來西亞商SYNERGY CAPITAL	8.68%
	郭純琦	4.83%
	黃瓊慧	3.53%
	中國信託銀行受託信託財產專戶	1.51%
	張明智	1.42%
	郭博光	1.21%

表二：表一主要股東為法人者其主要股東

103年4月19日

法人股東名稱	法人股東之主要股東	持股比例
威強電工業電腦股份有限公司	持股比例佔前十名之股東名稱請參閱第40頁。	

董事及監察人資料 (二)

姓名 (註 1)	是否具有五年以上工作經驗 及下列專業資格			符合獨立性情形 (註 2)										兼任 其他 公開 發行 公司 獨立 董事 家數
	商 務、法 務、財 務、 會 計 或 公 司 業 務 所 須 相 關 科 系 之 公 私 立 大 專 院 校 講 師 以 上	法 官、檢 察 官、律 師、會 計 師 或 其 他 與 公 司 業 務 所 需 之 國 家 考 試 及 證 書 之 專 門 職 業 及 技 術 人 員	商 務、法 務、會 計 或 公 司 業 務 所 須 之 工 作 經 驗	1	2	3	4	5	6	7	8	9	10	
郭博達			V				V	V		V	V	V	V	無
江重良			V			V	V	V		V	V	V	V	無
張雪清			V			V	V	V	V	V	V	V	V	無
威聯通科技股份 有限公司 代表人：張明智 代表人：葉國盛			V			V	V	V		V	V	V		無
李盈瑩				V			V	V	V	V	V	V	V	無
陳玄章			V			V	V	V		V	V	V	V	無

註 1：欄位多寡視實際數調整。

註 2：各董事、監察人於選任前二年及任職期間符合下述各條件者，請於各條件代號下方空格中打“✓”。

- (1) 非為公司或其關係企業之受僱人。
- (2) 非公司或其關係企業之董事、監察人(但如為公司或其母公司、公司直接及間接持有表決權之股份超過百分之五十之子公司之獨立董事者，不在此限)。
- (3) 非本人及其配偶、未成年子女或以他人名義持有公司已發行股份總額百分之一以上或持股前十名之自然人股東。
- (4) 非前三款所列人員之配偶、二親等以內親屬或五親等以內直系血親親屬。
- (5) 非直接持有公司已發行股份總額百分之五以上法人股東之董事、監察人或受僱人，或持股前五名法人股東之董事、監察人或受僱人。
- (6) 非與公司有財務或業務往來之特定公司或機構之董事(理事)、監察人(監事)、經理人或持股百分之五以上股東。
- (7) 非為公司或關係企業提供商務、法務、財務、會計等服務或諮詢之專業人士、獨資、合夥、公司或機構之企業主、合夥人、董事(理事)、監察人(監事)、經理人及其配偶。
- (8) 未與其他董事間具有配偶或二親等以內之親屬關係。
- (9) 未有公司法第 30 條各款情事之一。
- (10) 未有公司法第 27 條規定以政府、法人或其代表人當選。

2. 總經理、副總經理、協理、各部門及分支機構主管資料：

103年04月19日

職稱	姓名	就任日期	持有股份		配偶、未成年子女持有股份		利用他人名義持有股份		主要經(學)歷	目前兼任其他公司之職務	具配偶或二親等以內關係之經理人	
			股數	持股份率(%)	股數	持股份率(%)	股數	持股份率(%)			職稱	姓名
總裁	郭博達	95.06.14	70,517,210	22.77	4,108,000	1.33	-	-	海洋大學電子工程系 台灣德州儀器公司工程師	(註)	無	無
總經理	江重良	94.01.01	358,796	0.12	-	-	-	-	Arizona State Univ. IE 旭電高雄 總經理	1. 芯發威達電子(上海)有限公司總經理 2. 百視美(股)公司之法人董事代表	無	無
協理兼財務會計主管	張雪清	90.11.01	1,417,343	0.46	356,695	0.12	-	-	東吳大學會計系 美商漢偉股份有限公司財務分析師	無	無	無
協理	張素碧	92.02.01	274,194	0.09	-	-	-	-	元智大學研究所工業工程系 昇峰資訊(股)顧問師	1. 威強工業電腦(股)公司之法人董事代表 2. 百視美(股)公司之法人董事代表	無	無
協理兼研發主管	李國雄	94.01.01	24,570	0.01	-	-	-	-	大華工專電子工程系 凌端科技 RD	無	無	無

註：本公司董事長兼總裁郭博達先生目前兼任其他公司之職務有：

- (1) 威聯通科技股份有限公司之董事長。
- (2) 百視美股份有限公司之董事長。
- (3) 萬視旺科技股份有限公司之董事長。
- (4) 芯發威達電子(上海)有限公司之董事。
- (5) ICP Electronics Limited 之董事。
- (6) Internet Application Technology Ltd. 之董事。
- (7) FORTUNETEC INTERNATIONAL CORP. 之董事。
- (8) RICH EXCEL CORPORATION HOLDINGS LIMITED. 之董事。
- (9) Potency Inc. 之董事。
- (10) IEI Technology USA Corporation 之董事。

3. 最近年度支付董事、監察人、總經理及副總經理之酬金：

(1) 董事之酬金

單位：新台幣仟元；仟股

職稱	姓名	董事酬金				兼任員工領取相關酬金				A、B、C、D、E、F及G等七項總額占稅後純益之比例(%)		有無領取自公司以轉投資事業酬		
		報酬(A)	退職退休金(B)	盈餘分配之酬勞(C)	業務執行費用(D)	退職退休金(F)	盈餘分配員工紅利(G)	員工認股權憑證得認購股數(H)	取得限制權利新股股數(I)	本公司	財務報告內所有公司			
董事長	郭博達	-	-	2,520	-	7,029	171	9,820	-	-	-	1.38	1.96	無
董事	江重良	-	-	2,520	-	2,926	171	12,200	-	-	-	-	-	-
董事	張雪清	-	-	2,520	-	7,029	171	9,820	-	-	-	-	-	-
董事	威聯通科技(股)公司 代表人： 張明智 葉國盛	-	-	2,520	-	7,029	171	9,820	-	-	-	-	-	-

註1：股票紅利金額係以資產負債表日之收盤價計算

註2：退職退休金係屬新制提撥數

酬金級距表

董事姓名	
前四項酬金總額(A+B+C+D)	前七項酬金總額(A+B+C+D+E+F+G)
本公司	本公司
郭博達、江重良、張雪清、威聯通科技(股)公司 代表人張明智、代表人葉國盛	威聯通科技(股)公司代表人張明智、代表人葉國盛
低於 2,000,000 元	張雪清
2,000,000 元 (含) ~ 5,000,000 元	郭博達、江重良
5,000,000 元 (含) ~ 10,000,000 元	
10,000,000 元 (含) ~ 15,000,000 元	
15,000,000 元 (含) ~ 30,000,000 元	
30,000,000 元 (含) ~ 50,000,000 元	
50,000,000 元 (含) ~ 100,000,000 元	
100,000,000 元以上	
總計	共 5 位
	共 5 位

(2) 監察人之酬金

單位：新台幣仟元

職稱	姓名	監察人酬金						A、B及C等三項總額占稅後純益之比例(%)		有無領取來自子公司以外投資事業酬金
		報酬(A)		盈餘分配之酬勞(B)		業務執行費用(C)		本公司	合併報內所有公司	
		本公司	合併報內所有公司	本公司	合併報內所有公司	本公司	合併報內所有公司			
監察人	李盈瑩	-	-	240	240	-	-	0.02%	0.02%	無
監察人	陳玄章									

酬金級距表

給付本公司各個監察人酬金級距	監察人姓名	
	前三項酬金總額(A+B+C)	
	本公司	財務報告內所有公司D
低於 2,000,000 元	李盈瑩、陳玄章	
2,000,000 元 (含) ~ 5,000,000 元		
5,000,000 元 (含) ~ 10,000,000 元		
10,000,000 元 (含) ~ 15,000,000 元		
15,000,000 元 (含) ~ 30,000,000 元		
30,000,000 元 (含) ~ 50,000,000 元		
50,000,000 元 (含) ~ 100,000,000 元		
100,000,000 元以上		
總計	共 2 位	共 2 位

(3) 總經理及副總經理之酬金

單位：新台幣仟元；仟股

職稱	姓名	薪資(A)		退職退休金(B)		獎金及特支費等等(C)		盈餘分配之員工紅利金額(D)				A、B、C及D等四項總額占稅後純益之比例(%)		取得員工認股權憑證數額		取得限制新股數		有無領取來自子公司以外轉投資事業酬金
		本公司	財務報告內所有公司	本公司	財務報告內所有公司	本公司	財務報告內所有公司	本公司	現金紅利金額	股票紅利金額	現金紅利金額	股票紅利金額	本公司	財務報告內所有公司	本公司	財務報告內所有公司		
總裁	郭博達	2,346	5,130	108	108	-	364	8,000	-	10,000	-	0.94	1.40	-	-	-	-	無
總經理	江重良																	

註1：股票紅利金額係以資產負債表日之收盤價計算

註2：退職退休金係屬新制提撥數

酬金級距表

給付本公司各個總經理及副總經理酬金級距	總經理及副總經理姓名	
	本公司	財務報告內所有公司E
低於2,000,000元		
2,000,000元(含)~5,000,000元		
5,000,000元(含)~10,000,000元	郭博達、江重良	
10,000,000元(含)~15,000,000元		
15,000,000元(含)~30,000,000元		
30,000,000元(含)~50,000,000元		
50,000,000元(含)~100,000,000元		
100,000,000元以上		
總計	共2位	共2位

(4) 配發員工紅利之經理人姓名及配發情形

102 年 12 月 31 日

單位：新台幣仟元

	職稱	姓名	股票紅利金額	現金紅利金額	總計	總額占稅後純益之比例(%)
經理人	總裁	郭博達	-	15,800	15,800	1.42%
	總經理	江重良				
	協理兼財務會計主管	張雪清				
	協理	張素碧				
	協理兼研發主管	李國雄				

4. 分別比較說明本公司及合併報表所有公司於最近二年度支付本公司董事、監察人、總經理及副總經理酬金總額占個體或個別財務報告稅後純益比例之分析並說明給付酬金之政策、標準與組合、訂定酬金之程序、與經營績效及未來風險之關聯性：

- (1) 最近二年度支付本公司董事、監察人、總經理及副總經理酬金總額占個體財務報告稅後純益比例之分析

102 年 12 月 31 日

單位：新台幣仟元

年度	102 年度				101 年度			
	支付酬金總額		總額占稅後純益比例(%)		支付酬金總額		總額占稅後純益比例(%)	
	本公司	合併報表內所有公司	本公司	合併報表內所有公司	本公司	合併報表內所有公司	本公司	合併報表內所有公司
董事	15,437	21,920	1.38	1.96	13,494	19,982	1.33	1.97
監察人	240	240	0.02	0.02	240	240	0.02	0.02
總經理及副總經理	10,454	15,602	0.94	1.40	9,860	14,200	0.97	1.40

- (2) 說明給付酬金之政策、標準與組合、訂定酬金之程序、與經營績效及未來風險之關聯性：

董事、監察人酬勞及員工紅利之提撥，悉依本公司章程及股利政策辦理，並經股東會承認。總經理及副總經理薪資酬金則依本公司人事規章相關規定辦理。

三、 公司治理運作情形

(一) 董事會運作情形資訊：

最近年度（102 年度）董事會開會共 9 次，董事出席情形如下：

職 稱	姓 名	實際出(列) 席次數	委託 出席 次數	實際出(列) 席率(%)	備註
董事長	郭博達	9	0	100.00	-
董事	江重良	7	1	77.78	-
董事	張雪清	9	0	100.00	-
法人董事	威聯通科技股份有限公司 法人董事代表人：張明智	8	1	88.89	-
法人董事	威聯通科技股份有限公司 法人董事代表人：葉國盛	2	0	22.22	-

其他應記載事項：

一、證交法第 14 條之 3 所列事項暨其他經獨立董事反對或保留意見且有紀錄或書面聲明之董事會議決事項：無。

二、董事對利害關係議案迴避之執行情形：
102.01.04 第七屆第 10 次董事會
1. 出席董事姓名：郭博達、威聯通科技股份有限公司法人董事代表人：張明智共二人。
2. 議案內容：討論處分不動產予關係人-威聯通科技股份有限公司。
3. 應利益迴避原因：因本公司董事郭博達及張明智為威聯通科技股份有限公司之董事長及總經理，依公司法第 178 條行使利益迴避，未參與表決。
4. 參與表決情形：董事郭博達及張明智依公司法第 178 條行使迴避，未參與表決。經主席詢問其他 2 位董事江重良及張雪清，無異議照案通過。

三、當年度及最近年度加強董事會職能之目標：
本公司定期及不定期於公開資訊觀測站揭露董監事出席狀況及進修情形予投資大眾，使資訊揭示達到即時及透明化。並依法令規定制定「董事會議事規則」及公司治理之需求，隨時加強董事會必要之職能。

(二) 審計委員會或監察人參與董事會運作情形

1. 審計委員會運作情形資訊：本公司未設置審計委員會。

2. 監察人參與董事會運作情形資訊：

最近年度（102 年度）董事會開會共 9 次，監察人出席情形如下：

職稱	姓名	實際列席次數	實際列席率(%)	備註
監察人	李盈瑩	7	77.78	-
監察人	陳玄章	3	33.33	

其他應記載事項：

一、監察人之組成及職責：

(一) 監察人與公司員工及股東之溝通情形：

本公司監察人除列席董會事監督運作外，並不定時至本公司審察，充分瞭解本公司營運情形，與公司之員工及股東之溝通管道並無阻礙。

(二) 監察人與內部稽核主管及會計師之溝通情形：

1. 本公司內部稽核主管除列席公司董事會作稽核業務報告外，並定期向監察人提報內部稽核執行情形，就公司財務、業務狀況進行溝通。

2. 監察人若有必要請教會計師有關公司財務狀況時，公司將隨時召集會計師及相關部門主管向監察人報告。

二、監察人列席董事會如有陳述意見，應敘明董事會日期、期別、議案內容、董事會決議結果以及公司對監察人陳述意見之處理：無

(三) 上市上櫃公司治理運作情形及其與上市櫃公司治理實務守則差異情形及說明：

項目	運作情形	與上市上櫃公司治理實務守則 差異情形及原因
<p>一、公司股權結構及股東權益</p> <p>(一) 公司處理股東建議或糾紛等問題之方式</p> <p>(二) 公司掌握實際控制公司之主要股東及主要股東之最終控制者名單之情形</p> <p>(三) 公司建立與關係企業風險控管機制及防火牆之方式</p>	<p>(一) 本公司設有發言人、代理發言人專人負責，若涉及法律問題，則請法務處協助處理。</p> <p>(二) 本公司股務交由股東代理公司負責，並設有股務專員了解股東結構，能隨時掌握控制。</p> <p>(三) 本公司已制定「特定公司集團企業及關係人交易作業程序」及內部控制、內部稽核等相關管理辦法作業系統做有效的風險控管。</p>	<p>無顯著差異</p> <p>無顯著差異。</p> <p>無顯著差異。</p>
<p>二、董事會之組成及職責</p> <p>(一) 公司設置獨立董事之情形</p> <p>(二) 定期評估簽證會計師獨立性之情形</p> <p>三、建立與利害關係人溝通管道之情形</p>	<p>(一) 本公司設有董事五人，並無獨立董事。</p> <p>(二) 已定期評估。 本公司與往來銀行、員工、供應商及其他本公司之利害相關者皆保持良好之關係，秉持誠信原則，提供充足之經營資訊，適當維護其應有之合法權益。</p>	<p>因公司原有董事皆具有專業知識與技能。故尚未執行。已由董事會研議中，未來將視需求對外尋求獨立董事。</p> <p>無顯著差異。</p> <p>無顯著差異。</p>

項目	運作情形	與上市上櫃公司治理實務守則 差異情形及原因
四、資訊公開 (一) 公司架設網站，揭露財務業務及公司治理資訊之情形 (二) 公司採用其他資訊揭露之方式（如架設英文網站、指定專人負責公司資訊之蒐集及揭露、落實發言人制度、法人說明會過程放置公司網站等）	(一) 本公司已架設網站： http://www.ieiworld.com 並定期揭露公司財務、業務等各項資訊。且經由連結公開資訊觀測站方式揭露公司相關資訊。 (二) 本公司設有專責部門及股務專人負責公司各項資訊之蒐集及發佈揭露。並已依規定設置並報備發言人及代理發言人相關資料。	無顯著差異。 無顯著差異。
五、公司設置提名、薪酬或其他各類功能性委員會之運作情形	本公司於100年12月08日設置薪資報酬委員會。目前由薪酬委員會、董事會及各單位主管依職責負責各項職能之控管。 本公司張雪清委員為一般董事擔任薪資報酬委員會委員，依法其擔任委員之緩衝期於103年3月19日屆滿到期自動解任。本公司董事會將依相關法令規定於三個月內補行委任後另行公告。	無顯著差異。
六、公司如依據「上市上櫃公司治理實務守則」本公司尚未訂有公司治理實務守則，惟董事、監察人之行使職權、內控制度等均依『上市上櫃公司治理實務守則』之精神及規範辦理。		無顯著差異。

項目	運作情形	與上市上櫃公司治理實務守則 差異情形及原因																																																								
<p>七、其他有助於瞭解公司治理運作情形之重要資訊：</p> <ol style="list-style-type: none"> 1. 員工權益：本公司一向以誠信對待員工，依勞基法保障員工合法權益。 2. 雇員關懷：透過充實安定員工生活的福利制度及良好的教育訓練制度與員工建立起互信互賴之良好關係。 3. 投資者關係：本公司設有發言人、代理發言人專人負責處理股東建議。 4. 供應商關係：本公司與供應商之間一向維持良好關係。 5. 利害關係人之權利：利害關係人得與公司進行溝通、建言，以維護應有之合法權益。 6. 董事及監察人進修之情形：本公司已依臺灣證券交易所發布之「上市上櫃公司董事、監察人進修推行要點參考範例」之規定安排提供董事及監察人參加進修課程，並將本公司董事及監察人進修情形之相關資訊揭露於公開資訊觀測站。 	<table border="1"> <thead> <tr> <th rowspan="2">職稱</th> <th rowspan="2">姓名</th> <th rowspan="2">就任日期</th> <th colspan="2">進修日期</th> <th rowspan="2">主辦單位</th> <th rowspan="2">課程名稱</th> <th rowspan="2">進修時數</th> <th rowspan="2">進修是否符合規定(註)</th> </tr> <tr> <th>起</th> <th>迄</th> </tr> </thead> <tbody> <tr> <td>董事</td> <td>張雪清</td> <td>92/06/27</td> <td>102/07/11</td> <td>102/07/11</td> <td>財團法人中華民國證券暨期貨市場發展基金會</td> <td>102年度上市公司内部人股權交易法律遵循宣導說明會</td> <td>3</td> <td>是</td> </tr> <tr> <td>董事</td> <td>江重良</td> <td>94/09/09</td> <td>102/09/23</td> <td>102/09/23</td> <td>財團法人中華民國證券暨期貨市場發展基金會</td> <td>企業誠信經營與社會責任座談會</td> <td>3</td> <td>是</td> </tr> <tr> <td>法人代表</td> <td>張明智</td> <td>94/09/09</td> <td>102/08/14</td> <td>102/08/14</td> <td>財團法人中華民國證券暨期貨市場發展基金會</td> <td>102年度上市公司内部人股權交易法律遵循宣導說明會</td> <td>3</td> <td>是</td> </tr> <tr> <td>監察人</td> <td>李盈瑩</td> <td>92/06/27</td> <td>102/08/07</td> <td>102/08/07</td> <td>財團法人中華民國證券暨期貨市場發展基金會</td> <td>102年度上市公司内部人股權交易法律遵循宣導說明會</td> <td>3</td> <td>是</td> </tr> <tr> <td>監察人</td> <td>陳玄章</td> <td>101/06/12</td> <td>103/01/07</td> <td>103/01/07</td> <td>財團法人中華民國證券暨期貨市場發展基金會</td> <td>法人董監事與法人股東代表董監事相關法律適用問題</td> <td>3</td> <td>是</td> </tr> </tbody> </table> <p>註：係指是否符合『上市上櫃公司董事、監察人進修推行要點』所規定之進修時數、進修範圍、進修體系、進修之安排與資訊揭露。</p> <ol style="list-style-type: none"> 7. 風險管理政策及風險衡量標準之執行情形：依法訂定各種內部規章，進行各種風險管理及評估。 8. 客戶政策之執行情形：本公司與客戶維持穩定良好關係，以創造公司利潤。 9. 公司為董事及監察人購買責任保險之情形：本公司已為董事及監察人購買責任保險。 	職稱	姓名	就任日期	進修日期		主辦單位	課程名稱	進修時數	進修是否符合規定(註)	起	迄	董事	張雪清	92/06/27	102/07/11	102/07/11	財團法人中華民國證券暨期貨市場發展基金會	102年度上市公司内部人股權交易法律遵循宣導說明會	3	是	董事	江重良	94/09/09	102/09/23	102/09/23	財團法人中華民國證券暨期貨市場發展基金會	企業誠信經營與社會責任座談會	3	是	法人代表	張明智	94/09/09	102/08/14	102/08/14	財團法人中華民國證券暨期貨市場發展基金會	102年度上市公司内部人股權交易法律遵循宣導說明會	3	是	監察人	李盈瑩	92/06/27	102/08/07	102/08/07	財團法人中華民國證券暨期貨市場發展基金會	102年度上市公司内部人股權交易法律遵循宣導說明會	3	是	監察人	陳玄章	101/06/12	103/01/07	103/01/07	財團法人中華民國證券暨期貨市場發展基金會	法人董監事與法人股東代表董監事相關法律適用問題	3	是	<p>八、如有公司治理自評報告或委託其他專業機構之評鑑報告者，應敘明其自評（或委外評鑑）結果、主要缺失（或建議）事項及改善情形：本公司無公司治理自評報告及無委託其他專業機構評鑑。</p>
職稱	姓名				就任日期	進修日期					主辦單位	課程名稱	進修時數	進修是否符合規定(註)																																												
		起	迄																																																							
董事	張雪清	92/06/27	102/07/11	102/07/11	財團法人中華民國證券暨期貨市場發展基金會	102年度上市公司内部人股權交易法律遵循宣導說明會	3	是																																																		
董事	江重良	94/09/09	102/09/23	102/09/23	財團法人中華民國證券暨期貨市場發展基金會	企業誠信經營與社會責任座談會	3	是																																																		
法人代表	張明智	94/09/09	102/08/14	102/08/14	財團法人中華民國證券暨期貨市場發展基金會	102年度上市公司内部人股權交易法律遵循宣導說明會	3	是																																																		
監察人	李盈瑩	92/06/27	102/08/07	102/08/07	財團法人中華民國證券暨期貨市場發展基金會	102年度上市公司内部人股權交易法律遵循宣導說明會	3	是																																																		
監察人	陳玄章	101/06/12	103/01/07	103/01/07	財團法人中華民國證券暨期貨市場發展基金會	法人董監事與法人股東代表董監事相關法律適用問題	3	是																																																		

(四) 薪酬委員會之組成、職責及運作情形：

(1) 薪資報酬委員會成員資料

身份別 (註1)	條件 姓名	是否具有五年以上工作經驗 及下列專業資格			符合獨立性情形 (註2)								兼任其他 公開發行 公司薪資 報酬委員 家數	備註 (註3)
		商務、法 務、財務、 會計或公 司業務所 需相關料 系之公私 立大專院 校講師以 上	法官、檢察 官、律師、 會計師或其 他與公司業 務所需之國 家考試及格 領有證書之 專門職業及 技術人員	具有商 務、法 務、財 務、會 計或公 司業務 所需之 工作經驗	1	2	3	4	5	6	7	8		
其他	何殷權			V	V	V	V	V	V	V	V	V	1	-
其他	莊豐賓			V	V	V	V	V	V	V	V	V	0	-
董事	張雪清			V			V	V	V	V	V	V	0	是

註1：身分別請填列係為董事、獨立董事或其他。

註2：各成員於選任前二年及任職期間符合下述各條件者，請於各條件代號下方空格中打“√”。

- (1) 非為公司或其關係企業之受僱人。
- (2) 非公司或其關係企業之董事、監察人。但如為公司或其母公司、公司直接及間接持有表決權之股份超過百分之五十之子公司之獨立董事者，不在此限。
- (3) 非本人及其配偶、未成年子女或以他人名義持有公司已發行股份總額百分之一以上或持股前十名之自然人股東。
- (4) 非前三款所列人員之配偶、二親等以內親屬或三親等以內直系血親。
- (5) 非直接持有公司已發行股份總額百分之五以上法人股東之董事、監察人或受僱人，或持股前五名法人股東之董事、監察人或受僱人。
- (6) 非與公司有財務或業務往來之特定公司或機構之董事（理事）、監察人（監事）、經理人或持股百分之五以上股東。
- (7) 非為公司或其關係企業提供商務、法務、財務、會計等服務或諮詢之專業人士、獨資、合夥、公司或機構之企業主、合夥人、董事（理事）、監察人（監事）、經理人及其配偶。
- (8) 未有公司法第30條各款情事之一。

註3：(1)若成員身分別係為董事，請說明是否符合「股票上市或於證券商營業處所買賣公司薪資委員會設置及行使職權辦法」第6條第5項之規定。

(2) 薪資報酬委員會運作情形資訊

一、本公司之薪資報酬委員會委員計 3 人。

二、本屆委員任期：100 年 12 月 8 日至 103 年 6 月 9 日，最近年度（102 年度）薪資報酬委員會開會 2 次(A)，委員資格及出席情形如下：

職 稱	姓 名	實際出席次數	委託出席次數	實際出席率 (%)	備註
召集人	何殷權	2	0	100.00	-
委員	莊豐賓	2	0	100.00	-
委員	張雪清	2	0	100.00	-

其他應記載事項：

- 一、董事會如不採納或修正薪資報酬委員會之建議，應敘明董事會日期、期別、議案內容、董事會決議結果以及公司對薪資報酬委員會意見之處理(如董事會通過之薪資報酬優於薪資報酬委員會之建議，應敘明其差異情形及原因)：無。
- 二、薪資報酬委員會之議決事項，如成員有反對或保留意見且有紀錄或書面聲明者，應敘明薪資報酬委員會日期、期別、議案內容、所有成員意見及對成員意見之處理：無。
- 三、張雪清委員為一般董事擔任薪資報酬委員會委員，依法其擔任委員之緩衝期於 103 年 3 月 19 日屆滿到期自動解任。本公司董事會將依相關法令規定於三個月內補行委任後另行公告。

(五) 履行社會責任情形：

項目	運作情形	與上市櫃公司企業社會責任實務守則差異情形及原因
<p>一、落實推動公司治理</p> <p>(一) 公司訂定企業社會責任政策或制度，以及檢討實施成效之情形。</p> <p>(二) 公司設置推動企業社會責任專(兼)職單位之運作情形。</p> <p>(三) 公司定期舉辦董事、監察人與員工之企業倫理教育訓練及宣導事項，並將其與員工績效考核系統結合，設立明確有效之獎勵及懲戒制度之情形。</p>	<p>(一) 本公司尚未訂定企業社會責任政策或制度。</p> <p>(二) 本公司目前由管理處及集團營運處兼職致力推行企業社會責任。</p> <p>(三) 本公司依法提供董監事企業倫理之訓練課程，並於同仁新進時即說明每年績效考核、獎懲規定皆與企業倫理結合。</p>	<p>無顯著差異。</p> <p>無顯著差異。</p> <p>無顯著差異。</p>
<p>二、發展永續環境</p> <p>(一) 公司致力於提升各項資源之利用率，並使用對環境負荷衝擊低之再生物料之情形。</p> <p>(二) 公司依其產業特性建立合適之環境管理制度之情形。</p> <p>(三) 設立環境管理專責單位或人員，以維護環境之情形。</p> <p>(四) 公司注意氣候變遷對營運活動之影響，制定公司節能減碳及溫室氣體減量策略之情形。</p>	<p>(一) 本公司現階段環保料件採購已達100%，且生產符合歐盟RoHS 成品之比率亦達100%，以符合綠色環保為宗旨。亦宣導公司同仁使用回收紙影印，落實公司內部信封重覆利用，以節省紙張資源。並推動執行垃圾之分類，設置資源回收處，降低對環境之衝擊。</p> <p>(二) 本公司已通過ISO14001之認證，並建立合適之環境管理制度，訂有各項環境政策、目標及標的，亦有環境管理專責人員，以維護符合環境管理制度。</p> <p>(三) 本公司謹遵環保法令及國際相關環保要求，對於空水廢毒之防治、事業廢棄物之處理等均設有專人專責及委請專業合格廠商清除處理。</p> <p>(四) 本公司厲行節能減碳措施，進行辦公室空調系統溫度控管；照明設備亦請同仁於午休時間或下班後隨手關燈等，培養員工力行節約用電之觀念。</p>	<p>無顯著差異。</p> <p>無顯著差異。</p> <p>無顯著差異。</p> <p>無顯著差異。</p>

項目	運作情形	與上市櫃公司企業社會責任實務守則差異情形及原因
<p>三、維護社會公益</p> <p>(一) 公司遵守相關勞動法規及尊重國際公認基本勞動人權原則，保障員工之合法權益及雇用政策無差別待遇等，建立適當之管理方法、程序及落實之情形。</p> <p>(二) 公司提供員工安全與健康之工作環境，並對員工定期實施安全與健康教育之情形。</p> <p>(三) 公司建立員工定期溝通之機制，以及以合理方式通知對員工可能造成重大影響之營運變動之情形。</p> <p>(四) 公司制定並公開其消費者權益政策，以及對其產品與服務提供透明且有效之消費者申訴程序之情形。</p> <p>(五) 公司與供應商合作，共同致力提升企業社會責任之情形。</p> <p>(六) 公司藉由商業活動、實物捐贈、企業志工服務或其他免費專業服務，參與社區發展及慈善公益團體相關活動之情形。</p>	<p>運作情形</p> <p>(一) 本公司之人事規章皆依相關勞動法規明訂於員工手冊中，視員工為公司之重要資產，且不定時舉辦勞資會議，使勞資雙方均能在尊重勞資倫理下圓滿運作。</p> <p>(二) 本公司依勞工安全衛生法，辦理勞工安全衛生工作，防止職業災害發生，保障員工安全與健康，並制定「勞工安全衛生守則」，針對工作環境與員工人身安全相關規範，讓員工依循遵守執行。每年亦定期舉辦消防逃生演練及辦理員工免費健康檢查，以維護員工安全與健康。</p> <p>(三) 本公司自創立之初，即特別重視勞資關係，視員工為公司之重要資產，並不定期舉辦勞資會議，建立順暢的溝通管道，使勞資雙方均能在尊重勞資倫理下圓滿運作。</p> <p>(四) 本公司重視與顧客之關係，與客戶間多為長期合作關係，並設有專人及電子郵件信箱處理客訴及換退貨事宜。</p> <p>(五) 本公司為保護地球環境及降低對生態系統的破壞，並使產品能符合歐盟ROHS及其他相關環境指令之要求，本公司原物料供應商皆簽署限用物質承諾保證書，承諾其供應之產品設計及製造方面均嚴守環境保護法律及規範，並與本公司共同努力達到世界環境保護政策之標準，有效管控原料和製程，保證其所提供之產品均符合ROHS之規範。</p> <p>(六) 本公司不定期提供社區及慈善公益團體相關活動資訊，鼓勵員工積極參與，並推動捐贈舊衣活動，期與社區永續經營發展。對於公司員工若需急難救助，也會發起捐款活動，相互扶持。</p>	<p>無顯著差異。</p> <p>無顯著差異。</p> <p>無顯著差異。</p> <p>無顯著差異。</p> <p>無顯著差異。</p> <p>無顯著差異。</p> <p>無顯著差異。</p>

項目	運作情形	與上市上櫃公司企業社會責任實務守則差異情形及原因
<p>四、加強資訊揭露</p> <p>(一) 公司揭露具攸關性及可靠性之企業社會責任相關資訊之方式。</p> <p>(二) 公司編製企業社會責任報告書，揭露推動企業社會責任之情形。</p>	<p>本公司均依相關規定於公開說明書及股東會年報中揭露履行社會責任之相關資訊。</p> <p>本公司目前尚未編製企業社會責任報告書。</p>	<p>無顯著差異。</p> <p>本公司雖尚未編製企業社會責任報告書未來將視需求擬編製企業社會責任報告書，並於本公司網站揭露推動企業社會責任之情形。</p>
<p>五、公司如依據「上市上櫃公司企業社會責任實務守則」訂有本身之企業社會責任守則者，請敘明其運作與所訂守則之差異情形；不適用。</p>		
<p>六、其他有助於瞭解企業社會責任運作情形之重要資訊（如公司對環保、社區參與、社會貢獻、社會服務、社會公益、消費者權益、人權、安全衛生與其他社會責任活動所採行之制度與措施及履行情形）：</p> <p>(一) 環保工作：</p> <p>因應國際環保趨勢與客戶要求，威強電集團內部對於原材料採用 XRF 設備進行檢測，所有料件早已全面環保採購且生產亦符合歐盟 RoHS 要求。身為專業的 EMS 威強電集團，有義務持續推動產品綠化，並以“承諾持續改善與致力污染防治”、“遵循環保法令及國際相關環保要求”、“落實員工教訓練提高環保意識”等政策，共同為客戶、廠商、員工創造更多三贏。</p> <p>(二) 社區參與、社會貢獻、社會服務、社會公益：</p> <p>本公司優先聘用在地員工，提供就業機會。除致力於本業經營及尊重股東權益外，亦將規劃不定期參與社會公益慈善事業活動。</p> <p>(三) 消費者權益：</p> <p>本公司重視與顧客之關係，與客戶間多為長期合作關係，並設有專人及電子郵件信箱處理客訴及換退貨事宜。</p> <p>(四) 人權：</p> <p>本公司非常注重人權，不論其種族、性別、宗教、黨派等皆享有同等之工作權利，亦提供個人自由表達和發展的機會，以達到尊重個人尊嚴。</p> <p>(五) 安全衛生：</p> <p>本公司有關安全衛生係配合政府法令執行管控。</p>		

項目	運作情形	與上市上櫃公司企業社會責任實務守則差異情形及原因
<p>七、公司產品或企業社會責任報告書如有通過相關驗證機構之查證標準，應加以敘明： 威強電集團除了以 IECQ QC080000:2012 進行有害物質管理，並以 ISO14000:2004 響應愛護地球之行列；且隨著公司醫療產品的推廣，針對個別特殊產業的品質保證，在 2011 年 12 月通過 ISO13485:2003 年版醫療器材品質管理系統認證；為更勇於承擔企業責任，保障員工工作環境，於 2012 年 12 月通過 OHSAS18001:2007 職業健康安全管理体系認證現因應個資法及資訊安全的重要性，已於 2014 年 2 月通過 ISO27001:2013 資訊安全管理系统，保障員工的個資、公司累積的核心技術，也保護客戶的智慧財產。</p>		

(六) 落實誠信經營情形

項目	目	運作情形	與上市上櫃公司誠信經營守則差異情形及原因
<p>一、訂定誠信經營政策及方案</p>	<p>(一) 公司於規章及對外文件中明示誠信經營之政策，以及董事會與管理階層承諾積極落實之情形。</p> <p>(二) 公司訂定防範不誠信行為方案之情形，以及方案內之作業程序、行為指南及教育訓練等運作情形。</p> <p>(三) 公司訂定防範不誠信行為方案時，對營業範圍內具較高不誠信行為風險之營業活動，採行防範行賄及收賄、提供非法政治獻金等措施之情形。</p>	<p>(一) 本公司由稽核部門負責誠信經營政策與防範方案之制定及監督執行。</p> <p>(二) 本公司不定期對員工舉辦教育訓練與宣導，使其充分瞭解公司誠信經營之決心、政策、防範方案及違反不誠信行為之後果。</p> <p>(三) 為確保誠信經營之落實，本公司建立有效之會計制度及內部控制制度，內部稽核人員並定期查核制度遵循情形。</p>	<p>無顯著差異。</p> <p>無顯著差異。</p> <p>無顯著差異。</p>

項 目	運 作 情 形	與上市上櫃公司誠信經營守則差異情形及原因
<p>二、落實誠信經營</p> <p>(一) 公司商業活動應避免與有不誠信行為紀錄者進行交易，並於商業契約中明訂誠信行為條款之情形。</p> <p>(二) 公司設置推動企業誠信經營專(兼)職單位之運作情形，以及董事會督導情形。</p> <p>(三) 公司制定防止利益衝突政策及提供適當陳述管道運作情形。</p> <p>(四) 公司為落實誠信經營所建立之有效會計制度、內部控制制度之運作情形，以及內部稽核人員查核之情形。</p>	<p>(一) 本公司與供應商之間一向維持良好關係，並以公平與透明之方式進行商業活動。不收禮金、不收回扣，若有違背即斷絕往來，以求最合理報價、最佳品質及最好的服務。</p> <p>(二) 本公司由稽核部門負責誠信經營政策與防範方案之制定及監督各部門落實誠信經營之執行。</p> <p>(三) 本公司訂有「工作規則」，明定全體員工不得收受回扣，避免員工因個人利益而犧牲公司權益。</p> <p>(四) 為確保誠信經營之落實，本公司建立有效之會計制度及內部控制制度，內部稽核人員並定期查核制度遵循情形。</p>	<p>無顯著差異。</p> <p>無顯著差異。</p> <p>無顯著差異。</p> <p>無顯著差異。</p>
<p>三、公司建立檢舉管道與違反誠信經營規定之懲戒及申訴制度之運作情形。</p>	<p>本公司訂有「工作規則」明定獎懲辦法，並由管理處負責處理相關事務，依辦法規定流程辦理。</p>	<p>無顯著差異。</p>
<p>四、加強資訊揭露</p> <p>(一) 公司架設網站，揭露誠信經營相關資訊情形。</p> <p>(二) 公司採行其他資訊揭露之方式(如架設英文網站、指定專人負責公司資訊之蒐集及揭露放置公司網站等)。</p>	<p>(一) 本公司已架設網站：http://www.iceworld.com並定期揭露公司財務、業務等各項資訊。並以即時、公開且透明化方式，按時於公開資訊觀測站揭露公司資訊，以提高營運透明度。</p> <p>(二) 本公司設有專責部門及股務專人負責公司各項資訊之蒐集及發佈揭露。並已依規定設置並報備發言人及代理發言人相關資料。</p>	<p>無顯著差異。</p> <p>無顯著差異。</p>
<p>五、公司如依據「上市上櫃公司誠信經營守則」</p>	<p>訂有本身之誠信經營守則者，請敘明其運作與所訂守則之差異情形：不適用。</p>	<p>無顯著差異。</p>

項 目	運 作 情 形	與上市上櫃公司誠信經營守則差異情形及原因
<p>六、其他有助於瞭解公司誠信經營運作情形之重要資訊（如公司對商業往來廠商宣導公司誠信經營決心、政策及邀請其參與教育訓練、檢討修正公司訂定之誠信經營守則等情形）：</p> <p>（一）本公司遵守公司法、證券交易法、商業會計法、上市上櫃相關規章及其他商業行為有關法令，以作為落實誠信經營之基本。</p> <p>（二）本公司「董事會議事規範」中訂有董事利益迴避制度，對董事會所提議案，與其自身或其代表之法人有利害關係，致有害公司利益之虞者，得陳述意見及答詢，不得加入討論及表決，且討論及表決時應予迴避，並不得代理其他董事行使其表決權。</p> <p>（三）本公司訂有「內部重大資訊處理作業程序」，明訂董事、監察人、經理人及受僱人不得洩露所知悉之內部重大資訊予他人，不得向知悉公司內部重大資訊之人探詢或蒐集與個人職務不相關之公司未公開內部重大資訊，對於非因執行業務得知本公司未公開之內部重大資訊亦不得向其他人洩露。</p>		

（七）公司如有訂定公司治理守則及相關規章者，應揭露其查詢方式：

1. 為健全公司良好公司治理制度，本公司已訂定下列公司治理相關規章：

- (1) 股東會議事規則
- (2) 董事會議事規則
- (3) 董事及監察人選舉辦法
- (4) 取得或處分資產處理程序
- (5) 資金貸與及背書保證處理程序
- (6) 關係人、特定公司及集團企業交易作業辦法
- (7) 內部重大資訊處理作業程序
- (8) 薪資報酬委員會組織規程

2. 查詢方式：本公司網站：<http://www.ieiworld.com>
及公開資訊觀測站：<http://mops.twse.com.tw>

（八）其他足以增進對公司治理運作情形之瞭解的重要資訊：無。

(九) 內部控制制度執行情形

1. 內部控制聲明書

威強電工業電腦股份有限公司

內部控制制度聲明書

日期：103年3月24日

本公司民國102年度之內部控制制度，依據自行檢查的結果，謹聲明如下：

- 一、本公司確知建立、實施和維護內部控制制度係本公司董事會及經理人之責任，本公司業已建立此一制度。其目的係在對營運之效果及效率(含獲利、績效及保障資產安全等)、財務報導之可靠性及相關法令之遵循等目標的達成，提供合理的確保。
- 二、內部控制制度有其先天限制，不論設計如何完善，有效之內部控制制度亦僅能對上述三項目標之達成提供合理的確保；而且，由於環境、情況之改變，內部控制制度之有效性可能隨之改變。惟本公司之內部控制制度設有自我監督之機制，缺失一經辨認，本公司即採取更正之行動。
- 三、本公司係依據「公開發行公司建立內部控制制度處理準則」(以下簡稱「處理準則」)規定之內部控制制度有效性之判斷項目，判斷內部控制制度之設計及執行是否有效。該「處理準則」所採用之內部控制制度判斷項目，係為依管理控制之過程，將內部控制制度劃分為五個組成要素：1. 控制環境，2. 風險評估，3. 控制作業，4. 資訊及溝通，及5. 監督。每個組成要素又包括若干項目。前述項目請參見「處理準則」之規定。
- 四、本公司業已採用上述內部控制制度判斷項目，檢查內部控制制度之設計及執行的有效性。
- 五、本公司基於前項檢查結果，認為本公司於民國102年12月31日的內部控制制度(含對子公司之監督與管理)，包括知悉營運之效果及效率目標達成之程度、財務報導之可靠性及相關法令之遵循有關的內部控制制度等之設計及執行係屬有效，其能合理確保上述目標之達成。
- 六、本聲明書將成為本公司年報及公開說明書之主要內容，並對外公開。上述公開之內容如有虛偽、隱匿等不法情事，將涉及證券交易法第二十條、第三十二條、第一百七十一條及第一百七十四條等之法律責任。
- 七、本聲明書業經本公司民國一百零三年三月二十四日董事會通過，出席董事四人中，有0人持反對意見，餘均同意本聲明書之內容，併此聲明。

威強電工業電腦股份有限公司



董事長：郭博達



總經理：江重良



2. 委託會計師專案審查內部控制制度者，應揭露會計師審查報告：無。

(十) 最近年度及截至年報刊印日止公司及其內部人員被處罰、公司對內部人員違反內部控制制度規定之處罰、主要缺失與改善情形：

依臺灣證券交易所股份有限公司 103 年 4 月 3 日台證上一字第 1031801575 號函，本公司因 102 年度合併營業收入自結數與會計師財報查核後結果差異調整，於 103 年 3 月 31 日公告修正 102 年 10 月至 103 年 2 月合併營業收入金額致違反資訊申報規定處以違約金新台幣 20 萬元整。日後本公司將以更嚴謹的作業流程，加強資訊揭露之正確性、完整性、時效性並確實依相關規定辦理。

(十一) 最近年度及截至年報刊印日止，股東會及董事會之重要決議：

1. 一〇二年度股東常會重要決議事項及執行情形：

(1) 通過承認本公司一〇一年度營業報告書及財務報表案。

(2) 通過承認本公司一〇一年度盈餘分配案。

執行情形：

A. 本公司一〇一年度盈餘分配案經民國102年6月17日股東常會決議通過：股東股票股利新台幣147,490,760元，股東現金股利新台幣442,472,271元，合計分派數為新台幣 589,963,031元。

B. 已訂定 102/11/12 為盈餘轉增資發行新股暨除權及除息基準日。並於 102/12/3 發放金股利。

(3) 討論決議通過修訂本公司「公司章程」案。

執行情形：已依修訂後「公司章程」運作執行，公司更名為「威強電工業電腦股份有限公司」

(4) 決議通過修訂本公司「資金貸與及背書保證處理程序」案。

執行情形：已依修訂後「資金貸與及背書保證處理程序」運作執行。

2. 一〇二度及截至年報刊印日止，董事會重要決議內容：

會議名稱	會議日期	重要決議內容
第七屆第10次	102.01.04	決議通過處分不動產予關係人
第七屆第11次	102.03.25	<ol style="list-style-type: none"> 1. 決議通過本公司 101 年度營業報告書、財務報表及母子 公司合併財務報表。 2. 決議通過本公司 101 年度盈餘分配案。 3. 決議通過盈餘轉增資發行新股案。 4. 決議通過修訂本公司「公司章程」案。 5. 決議通過修訂本公司「董事會議事規範」案。 6. 決議通過修訂本公司及子公司「資金貸與及背書保證處 理程序」案。 7. 決議通過訂定子公司 Lean Smart Ltd. 及洋威數控股份 有限公司之「取得或處分資產處理程序」及「資金貸與 及背書保證處理程序」案。 8. 決議通過本公司「內部控制聲明書」。 9. 決議通過本公司 102 年股東常會召開之日期、時間、地 點及主要議案內容。 10. 決議通過本公司 101 年度之營運計畫及預算案。 11. 決議通過本公司第一屆第三次薪酬委員會會議審議事 項。
第七屆第12次	102.05.03	本公司 102 年第 1 季 IFRSs 財務報表報告。
第七屆第13次 (臨時會)	102.06.14	決議通過修訂本公司「公司章程」案-更名。
第七屆第14次	102.07.22	決議通過訂定股票更名換票基準日及其他相關事宜。
第七屆第15次	102.08.09	<ol style="list-style-type: none"> 1. 本公司 102 年第 2 季 IFRSs 財務報表報告。 2. 子公司間資金貸與報告。 3. 決議通過訂定子公司上海谷濱實業有限公司之「取得或 處分資產處理程序」及「資金貸與及背書保證處理程序」 案。
第七屆第16次	102.10.09	<ol style="list-style-type: none"> 1. 決議通過 101 年度盈餘轉增資發行新股暨現金股利發放 相關事宜。 2. 決議通過本公司 103 年年度稽核計畫。
第七屆第17次	102.11.04	本公司 102 年第 3 季 IFRSs 財務報表報告。
第七屆第18次	102.12.23	決議通過本公司第一屆第四次薪酬委員會會議審議事項。
第七屆第19次	103.01.15	<ol style="list-style-type: none"> 1. 決議通過本公司擬向關係人取得不動產。 2. 決議通過公司所在地變更案。 3. 決議通過修訂子公司芯發威達電子(上海)有限公司及 上海谷濱實業有限公司之「取得或處分資產處理程序」

會議名稱	會議日期	重要決議內容
		案。
第七屆第 20次	103.03.24	1. 決議通過本公司 102 年度營業報告書、財務報表及母子公司合併財務報表。 2. 決議通過修訂本公司及子公司「取得或處分資產處理程序」案。 3. 決議通過本公司「內部控制聲明書」。 4. 決議通過董事及監察人全面改選案。 5. 決議通過新任董事競業禁止之解除乙案。 6. 決議通過本公司 103 年股東常會召開之日期、時間、地點及主要議案內容。 7. 決議通過本公司 103 年度之營運計畫及預算案。 8. 決議通過本公司第一屆第五次薪酬委員會會議審議事項。 9. 決議通過處分不動產予關係人。 臨時動議： 1. 決議通過董事張雪清提：勤業眾信聯合會計師事務所擬自民國一〇三年第一季起更換本公司之簽證會計師案。 2. 決議通過稽核主管葉佳雯提：103 年內部稽核計畫表變更案。
第七屆第 21次 (臨時)	103.03.31	決議通過修正後之本公司 102 年度營業報告書及母子公司合併財務報表。
第七屆第 22次	103.04.11	1. 決議通過本公司 102 年度盈餘分配案。 2. 決議通過盈餘轉增資發行新股案。 3. 決議通過補充本公司 103 年股東常會主要議案內容。

(十二) 最近年度及截至年報刊印日止董事或監察人對董事會通過重要決議有不同意見且有紀錄或書面聲明者，其主要內容：無。

(十三) 最近年度及截至年報刊印日止，公司董事長、總經理、會計主管、財務主管、內部稽核主管及研發主管等辭職解任情形之彙總：無。

四、會計師公費資訊

會計師事務所名稱	會計師姓名		查核期間	備註
勤業眾信聯合會計師事務所	許秀明	郭政弘	102.01.01 102.12.31	

金額單位：新臺幣千元

金額級距		公費項目	審計公費	非審計公費	合計
1	低於 2,000 千元			V	
2	2,000 千元 (含) ~ 4,000 千元		V		V
3	4,000 千元 (含) ~ 6,000 千元				
4	6,000 千元 (含) ~ 8,000 千元				
5	8,000 千元 (含) ~ 10,000 千元				
6	10,000 千元 (含) 以上				

- (一) 給付簽證會計師、簽證會計師所屬事務所及其關係企業之非審計公費為審計公費之四分之一以上者：不適用。
- (二) 更換會計師事務所且更換年度所支付之審計公費較更換前一年度之審計公費減少者：不適用。
- (三) 審計公費較前一年度減少達百分之十五以上者：不適用。

五、更換會計師資訊

(一) 關於前任會計師：

更換日期	民國一〇三年三月十九日		
更換原因及說明	因勤業眾信聯合會計師事務所內部調整，自一〇三年度第一季財務報告起，簽證會計師變更為「林淑婉」及「郭政弘」會計師。		
說明係委任人或會計師終止或不接受委任	當事人	會計師	委任人
	情況	不適用	
	主動終止委任		
不再接受(繼續)委任			
最新兩年內簽發無保留意見以外之查核報告書意見及原因	無		
與發行人有無不同意見	有		會計原則或實務
			財務報告之揭露
			查核範圍或步驟
			其他
	無	V	
說明			
其他揭露事項 (本準則第十條第五款第一目第四點應加以揭露者)	無		

(二) 關於繼任會計師：

事務所名稱	勤業眾信聯合會計師事務所
會計師姓名	林淑婉、郭政弘
委任之日期	民國一〇三年三月十九日
委任前就特定交易之會計處理方法或會計原則及對財務報告可能簽發之意見諮詢事項及結果	無
繼任會計師對前任會計師不同意見事項之書面意見	無

(三) 前任會計師對本準則第 10 條第 5 款第 1 目及第 2 目之 3 事項之復函：不適用。

六、公司之董事長、總經理、負責財務或會計之經理人，最近一年內曾任職於簽證會計師所屬事務所或其相關企業：無。

七、近年度及截至年報刊印日止，董事、監察人、經理人及持股比例超過百分之十之股東股權移轉及股權質押變動情形：

(一) 董事、監察人、經理人及大股東股權變動情形：

職稱	姓名	102 年度		103 年度 截至 4 月 19 日止	
		持有股數增 (減) 數	質押股數 增(減)數	持有股數增 (減) 數	質押股數增 (減) 數
董事長兼大股東	郭博達	1,764,962	-	-	3,000,000
董事兼總經理	江重良	(11,963)	-	(20,000)	-
董事兼協理兼財務 會計主管	張雪清	67,492	-	-	-
法人董事	威聯通科技股份 有限公司	205,687	-	-	-
法人董事之代表人	張明智	6,325	-	-	-
法人董事之代表人	葉國盛	7,033	-	(45,000)	-
監察人	李盈瑩	176,014	-	-	-
監察人	陳玄章	2,614	-	-	-
協理	張素碧	13,056	-	-	-
協理	李國雄	1,170	-	-	-

註 1. 截至年報刊印日，本公司已發行股份總數為 309,730,590 股。

註 2. 股權移轉或股權質押之相對人皆為非關係人。

(二) 股權移轉資訊：無

(三) 股權質押資訊：無

八、 持股比例佔前十名之股東，其相互間之關係資訊：

103年04月19日

姓名	本人持有股份		配偶、未成年子女持有股份		利用他人名義合計持有股份		前十大股東相互間具有財務會計準則公報第六號關係人或為配偶、二親等以內之親屬之關係者，其名稱或姓名及關係。	關係	備註
	股數	持股比例(%)	股數	持股比例(%)	股數	持股比例(%)			
郭博達	70,517,210	22.77	4,108,000	1.33	-	-	黃瓊慧 郭純琦	配偶 二親等以內之親屬	
富邦人壽保險(股)公司	12,621,000	4.08	-	-	-	-	無	無	
錢進來投資(股)公司 代表人：郭純琦	12,301,653	3.97	-	-	-	-	福旺來投資(股)公司 郭純琦	董事長同一人 該公司董事長	
郭純琦	8,994,572	2.90	550	0.00	-	-	郭博達、黃瓊慧 李盈瑩	二親等以內之親屬	
福旺來投資(股)公司 代表人：郭純琦	8,828,480	2.85	-	-	-	-	福旺來投資(股)公司 錢進來投資(股)公司	該公司之董事長 該公司之董事長	
渣打銀行受託保管富達基金	4,650,000	1.50	-	-	-	-	無	無	
威聯通科技(股)公司 代表人：郭博達	4,319,440	1.40	-	-	-	-	無	無	
黃瓊慧	4,108,000	1.33	70,517,210	22.77	-	-	郭博達	配偶	
李盈瑩	3,696,297	1.19	-	-	-	-	郭純琦	二親等以內之親屬	
臺銀保管 LSV 新興市場股票有限合夥投資	2,321,000	0.75	-	-	-	-	郭純琦	二親等以內之親屬	
							無	無	

九、董事、監察人、經理人及公司直接或間接控制之事業對同一轉投資事業之綜合持股比例：

單位：股；%；103年04月30日

轉投資事業	本公司投資		董事、監察人、經理人及直接或間接控制事業之投資		綜合投資	
	股數	持股比例	股數	持股比例	股數	持股比例
ICP Electronics Limited	40,404,625	100.00 %	-	-	40,404,625	100.00 %
Internet Application Technology Ltd.	7,002,500	100.00 %	-	-	7,002,500	100.00 %
威聯通科技股份有限公司	27,144,000	23.55 %	22,773,900	19.76 %	49,917,900	43.31 %
百視美股份有限公司	3,000,000	100.00 %	-	-	3,000,000	100.00 %
洋威數控股份有限公司	2,500,000	50.00 %	-	-	2,500,000	50.00 %

肆、募資情形

一、資本及股份

(一) 股本來源：

年 月	發行價格(元)	核定股本		實收股本		備 註		
		股數(股)	金額(元)	股數(股)	金額(元)	股本來源(元)	以現金以外之財產抵充股款者	增資核准日期及文號
86.04	10	6,000,000	60,000,000	6,000,000	60,000,000	設立股本	無	86.05.12 第 86292850 號
86.10	10	12,000,000	120,000,000	12,000,000	120,000,000	現金增資	無	87.01.05 經(86) 商字第 127147 號
87.06	10	19,800,000	198,000,000	19,800,000	198,000,000	現金增資	無	87.07.10 經(87)商字第 1117594 號
87.12	10	38,000,000	380,000,000	38,000,000	380,000,000	現金增資	無	87.12.21 經(87)商字第 141663 號； (87)台財證(一) 第 94753 號
88.12	10	46,000,000	460,000,000	46,000,000	460,000,000	現金增資	無	88.12.09 經(88)商字第 144533 號； (88)台財證(一) 第 95760 號
89.05	10	100,000,000	1,000,000,000	67,247,800	672,478,000	盈餘轉增資及資本 公積轉增資： 207,000,000 元 員工紅利轉增資： 5,478,000 元	無	89.05.29 經(89) 商字第 089115882 號；(89)台財證 (一)第 33916 號
90.09	10	135,000,000	1,350,000,000	85,333,013	853,330,130	盈餘轉增資及資本 公積轉增資： 168,119,500 元 員工紅利轉增資： 12,732,630 元	無	90.09.06 經(90)商字第 09001354220 號； (90)台財證(一) 第 144668 號
91.06	10	160,000,000	1,600,000,000	109,043,767	1,090,437,670	盈餘轉增資： 213,332,540 元 員工紅利轉增資： 23,775,000 元	無	91.06.11 經授商 字第 09101207040 號；(91)台財證 (一)第 123586 號
92.11	10	180,000,000	1,800,000,000	138,834,767	1,388,347,670	盈餘轉增資及資本 公積轉增資： 272,610,000 元 員工紅利轉增資： 25,300,000 元	無	92.11.27 經授商 字第 09201322460 號；台財證一字第 0920138979 號

年 月	發行 價格 (元)	核定股本		實收股本		備 註		
		股 數 (股)	金 額 (元)	股 數 (股)	金 額 (元)	股本來源 (元)	以現 金以 外之 財產 抵充 股款 者	增資核准日期及 文號
93.12	10	190,000,000	1,900,000,000	148,493,667	1,484,936,670	盈餘轉增資： 69,417,000 元 員工紅利轉增資： 27,172,000 元	無	93.12.08 經授商字第 09301228700 號； 金管證一字第 0930145650 號
94.11	10	200,000,000	2,000,000,000	158,718,367	1,587,183,670	盈餘轉增資： 74,247,000 元 員工紅利轉增資： 28,000,000 元	無	94.11.18 經授商字第 09401230200 號； 金管證一字第 0940143499 號
95.11	10	206,000,000	2,060,000,000	167,199,967	1,671,999,670	盈餘轉增資： 47,616,000 元 員工紅利轉增資： 37,200,000 元	無	95.11.23 經授商字第 09501260320 號； 金管證一字第 0950145803 號
96.11	10	270,000,000	2,700,000,000	179,341,967	1,793,419,670	盈餘轉增資： 83,600,000 元 員工紅利轉增資： 37,820,000 元	無	96.11.15 經授商字第 09601280900 號 金管證一字第 0960052670 號
97.10	10	270,000,000	2,700,000,000	177,651,967	1,776,519,670	註銷庫藏股 16,900,000 元	無	97.10.01 經授商字第 09701251290 號 金管證三字第 0970048651 號
97.11	10	270,000,000	2,700,000,000	190,332,167	1,903,321,670	盈餘轉增資： 89,671,000 元 員工紅利轉增資： 37,131,000 元	無	97.11.19 經授商字第 09701295070 號 金管證一字第 0970048901 號
98.03	10	270,000,000	2,700,000,000	190,272,167	1,902,721,670	註銷庫藏股 600,000 元	無	98.03.25 經授商字第 09801055900 號 金管證三字第 0970072196 號
98.08	10	270,000,000	2,700,000,000	201,968,082	2,019,680,820	盈餘轉增資： 95,136,080 元 員工紅利轉增資： 21,823,070 元	無	98.08.24 經授商字第 09801189860 號 金管證發字第 0980032415 號
98.11	10	270,000,000	2,700,000,000	203,194,593	2,031,945,930	可轉換公司債換發 新股 12,265,110 元	無	98.11.12 經授商字第 09801262270 號

年 月	發行 價格 (元)	核定股本		實收股本		備 註		
		股 數 (股)	金 額 (元)	股 數 (股)	金 額 (元)	股本來源 (元)	以現 金以 外之 財產 抵充 股款 者	增資核准日期及 文號
99.04	10	270,000,000	2,700,000,000	205,857,985	2,058,579,850	可轉換公司債換發 新股 26,633,920 元	無	99.04.20 經授商字第 09901076720 號
99.05	10	270,000,000	2,700,000,000	211,472,843	2,114,728,430	可轉換公司債換發 新股 56,148,580 元	無	99.05.18 經授商字第 09901101880 號
99.08	10	270,000,000	2,700,000,000	211,566,693	2,115,666,930	可轉換公司債換發 新股 938,500 元	無	99.08.18 經授商字第 09901187160 號
99.10	10	270,000,000	2,700,000,000	225,817,054	2,258,170,540	可轉換公司債換發 新股 142,503,610 元	無	99.11.19 經授商字第 09901254820 號
100.01	10	270,000,000	2,700,000,000	226,908,857	2,269,088,570	可轉換公司債換發 新股 10,918,030 元	無	100.01.19 經授商字第 10001009880 號
101.11	10	335,000,000	3,350,000,000	294,981,514	2,949,815,140	盈餘轉增資 680,726,570 元	無	101.11.12 經授商字第 10101232980 號
102.11	10	350,000,000	3,500,000,000	309,730,590	3,097,305,900	盈餘轉增資 147,490,760 元	無	102.11.21 經授商字第 10201235910 號

單位：股

股 份 種 類	核 定 股 本			備 註
	流通在外股份(註)	未 發 行 股 份	合 計	
普通股	309,730,590	40,269,410	350,000,000	已上市股票

(二) 股東結構：

103 年 04 月 19 日

股東結構 數量	政 府 機 構	金 融 機 構	其 他 法 人	外 國 機 構 及 外 國 人	個 人	合 計
人 數	2	22	75	80	26,965	27,144
持 有 股 數	199,000	18,320,152	35,060,950	18,517,575	237,632,913	309,730,590
持 股 比 例	0.06 %	5.92 %	11.32 %	5.98 %	76.72 %	100.00 %

(三) 股權分散情形：

每股面額十元 103年04月19日

持 股 分 級	股 東 人 數	持 有 股 數	持 股 比 例
1 至 999	7,211	1,757,876	0.57 %
1,000 至 5,000	14,634	31,712,930	10.24 %
5,001 至 10,000	2,668	20,501,302	6.62 %
10,001 至 15,000	831	10,613,450	3.43 %
15,001 至 20,000	533	9,651,094	3.12 %
20,001 至 30,000	478	11,940,670	3.86 %
30,001 至 40,000	174	6,177,743	2.00 %
40,001 至 50,000	127	5,892,161	1.90 %
50,001 至 100,000	267	19,165,577	6.19 %
100,001 至 200,000	124	17,619,139	5.69 %
200,001 至 400,000	53	14,921,750	4.81 %
400,001 至 600,000	15	7,109,622	2.29 %
600,001 至 800,000	4	2,712,459	0.87 %
800,001 至 1,000,000	6	5,517,498	1.78 %
1,000,001 以上	19	144,437,319	46.63 %
合 計	27,144	309,730,590	100.00 %

(四) 主要股東名單：持股達總額百分之五以上或股權比例占前十名之股東

103年04月19日

股 份 主 要 股 東 名 稱	持 有 股 數	持 股 比 例
郭博達	70,517,210	22.77 %
富邦人壽保險(股)公司	12,621,000	4.08 %
錢進來投資(股)公司	12,301,653	3.97 %
郭純琦	8,994,572	2.90 %
福旺來投資(股)公司	8,828,480	2.85 %
渣打銀行受託保管富達基金	4,650,000	1.50 %
威聯通科技(股)公司	4,319,440	1.40 %
黃瓊慧	4,108,000	1.33 %
李盈瑩	3,696,297	1.19 %
臺銀保管 LSV 新興市場股票有限合夥投資	2,321,000	0.75 %

(五) 最近二年度每股市價、淨值、盈餘、股利及相關資料：

項	年		101 年	102 年	103 年度截至 103.03.31 (註 8)
	度				
目					
每股市價 (註 1)	最	高	55.70 元	42.60 元	68.40 元
	最	低	35.15 元	33.00 元	41.90 元
	平	均	45.24 元	38.82 元	57.50 元
每股淨值 (註 2)	分	配 前	20.90 元	22.60 元	23.92 元
	分	配 後	19.90 元	(尚未分配)	-
每股盈餘 (註 3)	加權平均股數		294,934 仟股	309,731 仟股	309,731 仟股
	每 股 盈 餘	分 配 前	3.42 元	3.62 元	1.20 元
		分 配 後	3.26 元	(尚未分配)	-
每股股利	現金股利		1.50 元/股	2.40 元/股(註 9)	-
	無 償 配 股	盈 餘 配 股	0.50 元/股	0.60 元/股(註 9)	-
		資 本 公 積 配 股	-	-	-
	累積未付股利 (註 4)		-	-	-
投資報酬分析	本益比 (註 5)		13.23	10.72	-
	本利比 (註 6)		30.16	16.17	-
	現金股利殖利率 (註 7)		3.32%	6.18%	-

註 1：列示各年度普通股最高及最低市價，並按各年度成交值與成交量計算各年度平均市價。

註 2：以年底已發行之股數為準並依據次年度股東會決議分配之情形填列。

註 3：如有因無償配股等情形而須追溯調整者，應列示調整前及調整後之每股盈餘。

註 4：權益證券發行條件如有規定當年度未發放之股利得累積至有盈餘年度發放者，應分別揭露截至當年度止累積未付之股利。

註 5：本益比 = 當年度每股平均市價 / 每股盈餘。

註 6：本利比 = 當年度每股平均市價 / 每股現金股利。

註 7：現金股利殖利率 = 每股現金股利 / 當年度每股平均市價。

註 8：當年度每股淨值、每股盈餘係填列截至 103 年第一季經會計師核閱之資料；其餘欄位應填列截至年報刊印日止之當年度資料。

註 9：截至 102.03.31 止，102 年度之盈餘尚未經本公司股東常會決議通過。

(六) 股利政策及執行狀況

1. 本公司股利政策：

本公司正處營業成長期，為因應整體產業環境及業務規模拓展之需求，未來股利發放係考量公司中長期財務資本預算規劃，以平衡股利政策，追求穩健、永續經營的發展為目標。公司每年結算稅後盈餘，應依本章程規定提撥法定盈餘公積、董監酬勞及員工紅利，股東紅利則由董事會衡量以往發放情況、同業水準及未來營運能力等因素，擬具方案。原則上股東紅利以不高於累積可分配盈餘之 90%，其中現金股利部分以不低於股東紅利之 5% 為原則。

2. 本次股東會擬議股利分配之情形：

本公司因採用國際財務報導準則(IFRSs)，原期初未分配盈餘為新台幣865,633,866元，加上採用TIFRS調整數新台幣119,498,855元及減除首次採用TIFRS提列特別盈餘公積新台幣134,467,078元後，調整後期初未分配盈餘為新台幣850,665,643元。

本公司102年度稅後淨利原為新台幣1,120,848,237元，除減除依法提列法定公積新台幣112,084,824元外，加上精算損益調整入保留盈餘新台幣2,430,452元及減除因長期股權投資調整保留盈餘新台幣801,988元，再加上上述調整後期初未分配盈餘新台幣850,665,643元，故本年度調整後可供分配盈餘合計為新台幣1,861,057,520元。

盈餘分配項目，股東股票股利新台幣185,838,350元，股東現金股利新台幣743,353,420元，合計分派數為新台幣929,191,770元，未分派餘額新台幣931,865,750元，則保留於次年度再行分派。

(七) 本次股東會擬議之無償配股對公司營業績效、每股盈餘及股東投資報酬率之影響：

單位：新台幣仟元

項 目		103 年度(預估)	
實收資本額		3,097,306	
本年度配股配息情形(註1)	每股現金股利(單位：元)	2.40	
	盈餘轉增資每股配股數	60	
	資本公積轉增資每股配股數	-	
營業績效變化情形	營業利益	不適用(註2)	
	營業利益較去年同期增(減)比率		
	稅後純益		
	稅後純益較去年同期增(減)比率		
	每股盈餘(單位：元)		
	每股盈餘較去年同期增(減)比率		
年平均投資報酬率(年平均本益比倒數)			
擬制性每股盈餘及本益比	若盈餘轉增資全數改配發現金股利	擬制每股盈餘(單位：元)	
		擬制年平均投資報酬率	
	若未辦理資本公積轉增資	擬制每股盈餘(單位：元)	不適用(註2)
		擬制年平均投資報酬率	
	若未辦理資本公積轉增資且盈餘轉增資全數改配發現金股利	擬制每股盈餘(單位：元)	
		擬制年平均投資報酬率	

註1. 102年度每股股利尚未經本公司股東會決議通過。

註2. 依據「公開發行公司公開財務預測資訊處理準則」規定，無須公開103年度財務預測資訊。

(八) 員工分紅及董事、監察人酬勞：

1. 公司章程所載員工分紅及董事監察人酬勞之成數或範圍：

本公司年度總決算如有盈餘，應先提繳稅款，彌補已往虧損，次提10%為法定盈餘公積後其餘額依下列比例分配之：

- (1) 董事、監察人酬勞 0%~3%。
- (2) 員工紅利 5%~20%。
- (3) 其餘額加計以前年度未分配盈餘為累積可分配盈餘，由董事會擬具分派議案，提請股東會決議分派之。

上述員工紅利屬股票紅利者，其分配之對象得包括符合一定條件之本公司從屬公司員工，該一定條件由董事會訂定之。

2. 本期估列員工紅利及董事、監察人酬勞金額之估列基礎、配發股票紅利之股數之計算基礎及實際配發金額若與估列數有差異時之會計處理：

- (1) 102 年度員工紅利估列基礎：按稅後淨利之 15%計算。
- (2) 102 年度董監酬勞估列基礎：按稅後淨利之 0.27%計算。
- (3) 若實際配發金額與估列數有差異時，視為估計變動，調整 103 年度損益。

3. 董事會通過之擬議配發員工分紅等資訊：

- (1) 配發員工現金紅利、股票紅利及董事、監察人酬勞金額。若與認列費用年度估列金額有差異者，應揭露差異數、原因及處理情形：

本公司董事會於 103 年 4 月 11 日決議擬配發員工現金紅利 151,314,512 元；董事、監察人酬勞 2,760,000 元。與 102 年度估列金額相符並無差異。

- (2) 擬議配發員工股票紅利金額及占本期稅後純益及員工紅利總額合計數之比例：本次無擬議配發員工股票紅利，故不適用。

- (3) 考慮擬議配發員工紅利及董事、監察人酬勞已於 102 年度以費用列帳；102 年度基本每股盈餘為 3.62 元。

4. 前一年度（101 年度）員工分紅及董事、監察人酬勞之實際配發情形，其與認列員工分紅及董事、監察人酬勞有差異者並應敘明差異數、原因及處理情形：

配發情形	實際配發數	原認列金額	差異數	差異原因	處理情形
員工現金紅利	48,594 仟元	137,039 仟元	88,445 仟元	尚未發放	將於 103 年發放
董監事酬勞	2,670 仟元	2,670 仟元	無	-	-

(九) 公司買回本公司股份情形：無

- 二、公司債辦理情形：無
- 三、特別股辦理情形：無
- 四、海外存託憑證辦理情形：無
- 五、員工認股權憑證辦理情形：無
- 六、限制員工權利新股辦理情形：無
- 七、併購或受讓他公司股份發行新股辦理情形：無
- 八、資金運用計畫執行情形：無

伍、營運概況

一、業務內容

(一) 業務範圍：

1. 公司目前所營業務之主要內容：
 - (1) CC01010 發電、輸電、配電機械製造業。
 - (2) CC01080 電子零組件製造業。
 - (3) CC01101 電信管制射頻器材製造業。
 - (4) CC01110 電腦及其週邊設備製造業。
 - (5) CC01120 資料儲存媒體製造及複製業。
 - (6) I301010 資訊軟體服務業。
 - (7) F401010 國際貿易業。
 - (8) F401021 電信管制射頻器材輸入業
 - (9) ZZ99999 除許可業務外，得經營法令非禁止或限制之業務。

2. 營業比重：

單位：新台幣仟元

大類	102 年度	
	營業收入淨額	營業比重
產業電腦產品	2,519,059	51.51 %
工控主機板	1,549,351	31.68 %
產業電腦週邊產品	550,210	11.25 %
工控介面卡	116,021	2.37 %
其他	155,775	3.19 %
總計	4,890,416	100.00 %

3. 公司目前之主要產品項目：

本公司除致力推廣自有品牌，爭取全球能見度外，也為國際知名廠牌提供精製化設計製造服務，專門承接 turn-key 型之委外研製案。營業範疇包含工業自動化、車機系統、醫療系統、遊戲機與工業電腦等。主要研製項目有：

類別	主要產品
自動化設備	LCD 電腦工作站、產業級電腦工作站 機械手臂、機器人、高速條碼掃描機 各類自動化生產/銷售終端機、整合型監控系統、 商用廣告機
醫療系統	高解析度 LCD 電腦、嵌入式單板電腦、 高解析度 LCD 顯示屏、 可攜式醫療資訊查核紀錄系統 可攜式診療設備、病患監護系統

遊戲機	可攜式小型 LCD 電腦、 互動式觸控電腦及顯示屏 多功能彩票對獎機、多重影像輸出博奕機 互動式運動健身器材資訊顯示裝置
工業電腦/ 嵌入式系統	嵌入式主機板、插槽式主機板、 被動式無源背板(Backplane)、各類通訊卡、VGA 卡、 LCD 卡、影像擷取卡、各類產業級機箱(Chassis)
智慧型手持裝置	企業用戶手持平板電腦 (Tablet) 企業用戶數位助理 (PDA) 雲端計算行動裝置 (Cloud Computing Mobile Entry)、物流倉儲手持條碼讀取裝置、 餐娛事業手持點餐機、醫療看護用手持電腦
影像監控及資料收 集系統	影像監控卡、影像監控軟體、車用移動式監視系統、 RFID 資料收集器、娛樂健身個人資訊裝置、門禁識別 系統、家庭設施自動控制系統
車載行動計算裝置	車載平板電腦、行車乘客資訊娛樂平台裝置、 車輛導航即時通訊裝置、

4. 計畫開發之新產品包括以下各種：

- (1) 智能居家門禁管理裝置。
- (2) 智慧型超高頻(UHF)庫存監控系統。
- (3) 強固型10吋平板電腦。
- (4) 強固型5吋手持裝置。
- (5) 第三代高速車載資料伺服器。
- (6) 工業用高速攝影機。
- (7) 高性能醫療用咽喉鏡使用之顯示器。
- (8) 電子海圖顯示與資訊系統。
- (9) USB3.0高速影像擷取裝置。
- (10) 超薄型醫療級大尺寸平板電腦。
- (11) 搭載最新 Intel 低功耗 Bay Trail 晶片組的一系列工業用主機。
- (12) 符合 EN50155 Railway 規範的嵌入式系統產品。
- (13) 搭載最新 Intel Haswell Desktop Core i CPU 超薄型工業等級平板電腦。
- (14) 符合DNV 海事規範的全新大尺寸平板電腦。
- (15) 搭載最新 Intel Haswell Mobile Core i CPU的車用等級嵌入式系統。
- (16) 搭載最新 Intel Haswell Mobile Core i CPU的工業等級支援多擴充槽嵌入式系統。

(二) 產業概況：

1. 產業之現況與發展

近年來工業電腦產業除已擴大格局為產業電腦，由傳統工控逐漸擴大應用，如POS、Gaming、Medical、Digital Signage、Industrial Mobile Computer、Vehicle Computer、Access Control、Intelligent Data Collection等之外，更朝

向聯網整合，將各式行動裝置透過網路與資料庫連結，利用公共雲或是私有雲可隨時取得資訊加以運用。

在國際品牌加亞洲價格的市場趨勢下，越來越多臺灣的工業電腦廠商開始加強垂直整合的深度，聚焦於產能與供應鏈建置，同時順應潮流尋求與網路連結的各項應用。

對許多美國中型規模的企業，經營者經過二、三年的論戰，除了加強技術提昇外，企業合併、整合的動作不斷，但每次降低 3-5% 的成本，只是延長企業生存的時間而已，也無法與追求低成本脫勾，這幾年勝出的企業，幾乎都採取到中國大陸尋找製造代工伙伴，一步到位，把生產成本一次降足。

就在這樣 Cost Down 潮流下，反而成為 IPC 大成長的契機。不過隨著中國勞工意識抬頭，政府亦以政策介入主導，逐漸喪失成本優勢，再加上經歷近期經濟蕭條，需求減少的衝擊，如何以相對較低的價格取得消費者青睞，或是如何在有限的需求下，創造較多的利潤，成為各品牌大廠的重要課題。而在 WTO 的架構下，全面開放市場已經是個無法抵擋的潮流，凡此種種造就了以歐美品牌+亞洲製造+全球行銷通路的全球供應鍊體系。過去個人電腦產業、手機等，提供專業製造 EMS 廠的無限商機，像國際級的 EMS 廠年營業額都在數千億元以上，包括：Flextronics、台灣的鴻海、緯創、廣達、仁寶等；目前威強電集團爭取的客戶包括生技、醫療、國防等相關產業的客製化電腦商機，這些少量多樣的產品，對鴻海、廣達等公司不具商業利益，但對威強電而言，卻能成為這些公司的最佳代工伙伴，成為美國、歐洲等中型廠商的合作廠商。

除了上述歐美中大型企業在亞太尋求合作夥伴之外，中國本身的崛起，也帶動了其國內企業的成長，與內需市場的擴大，不但是勞務的提供者，也同時是具有強大購買力的消費者，帶來大量商機，成為全球矚目的高成長市場。因此貼近市場，提供符合消費習性的產品也成為重要課題。尤其國外有報導指出，為新興市場所開發的低價且操作容易的簡單輕便產品，在歐美先進國家也被普遍接受並且熱賣。威強電有鑑於此，不僅只著眼於與歐美廠商的合作，也主動與在地企業互動，積極佈建合作契機。

除了爭取代工機會，擴大採購及生產規模，以降低成本外，發展自有品牌也是開拓市場，增加利潤，讓公司永續經營的利器，威強電推廣自有品牌多年，積極與代理商合作，在全球各地以參展，發表新產品訊息，召開經銷商會議，產品訓練的等方式，爭取曝光率與客戶認同。近年更極力整合現有的行動產品與傳統工業電腦透過網路提供完整物聯網解決方案，不只侷限於單一產品銷售，而是為客戶提供更有價值的整體服務。

2. 產業上、中、下游之關聯性

EMS 產業的發展從過去純粹製造，一路發展到代客買料，後來受到台灣 ODM 廠的衝擊，也開始增加設計服務，威強電因為發展自有品牌，創新與研發一直以來都是威強電的核心價值，面對國際 EMS 廠及台灣 ODM 廠的挑戰，威強電的定位在成為利基型精製化研製之專家，朝向「高研發、高附加價值」領域接單。

過去傳統的 EMS 廠接單模式與客戶接觸的為「點」的聯繫，導致後勤

無法第一手掌握客戶需求，故威強電採取網狀聯繫方式與客戶互動，設計、機構品質、生產單位、工程單位等部門將圍繞在客戶外圍，與客戶間密切合作。其次，傳統的 EMS 廠端賴客戶端提出規格需求，被動以客戶要求為依歸，但威強電將轉為聽取客戶需求後，主動提供解決方案或數個建議案給客戶選擇，而非單純遵循客戶指示，這包括上下游整合服務效益，延伸工業電腦之設計 know-how，發揮集團作戰之綜效，也是另一項的價值所在。

威強電更建構快速打樣中心，備有 FP (Fast Prototype) 塑膠機構件成型機、PCB 裁切機 (Dummy Board cutter)、CNC 模型機等設備，大大縮短新產品開發時程，為客戶爭取產品提早上市時間，幫助客戶贏得商機。對於自有產品的開發一樣也不需外求，可以自我掌控最佳面市時機。

就銷售模式而言，與上游關鍵零組件廠商結盟以及直接接洽大型客戶是最主要的方式。由於大型客戶多半是晶片組廠商或 LCD panel 廠商的直接客戶，因此與關鍵上游廠商簽訂合作備忘錄進而強化彼此的合作關係是必須的作法。再者，與客戶建立長期夥伴關係，主動提供各類型切合垂直市場 (vertical market) 之原型設計，也是威強電致力達成的目標。而就自有產品而言，搶得先機推出創新產品，更是獲得客戶青睞，爭取新市場的契機。

3. 產品發展趨勢及競爭情形

以利基型市場為導向之工業產品與 EMS 解決方案，大體上仍是建構在產業電腦的硬體基礎上，最大的不同是垂直整合的程度須深入到各個產業應用領域，而不僅是單純之硬體平台。產業電腦可算是一個具有獨特利基之產業，大體來說，只要不是使用於一般消費用的個人或商業電腦、伺服器以外的電腦應用，皆可稱為產業電腦。隨著各種網路應用的蓬勃發展，以及觸控的普及化，大大增加了產業電腦的應用範圍，使其滲入更多種的產業，包括金融業、電信業、網路業、保全業、娛樂業、交通業、製造業、國防等所需應用的各式電腦自動化控制器與伺服器，以及更多樣的生活應用，例如：電腦電話整合系統 (CTI)、銀行 ATM、KIOSK、自動售票機、公共場所的跑馬燈、POS、全球衛星定位系統 (GPS)、醫療器材、Gaming、Lottery、博弈及彩票機等等，應用的範圍相當廣泛：

(1) 工業自動化控制：

在產業電腦傳統發展主軸之工業自動化控制市場，其應用層面遍及各產業自動化領域，如工廠、電廠、大眾運輸系統、或建築物監控等。惟 IPC 近年來均走出工廠自動化範圍，朝商業、企業、軍方、娛樂等領域積極佈局，即使工業自動化市場成長漸趨平緩，但在其他領域的挹注下，台灣 IPC 廠商的產值仍維持成長趨勢。新應用固然是帶動台灣工業電腦廠商業績成長的原因之一，但國際大廠委外代工的趨勢越來越明顯，這兩大要素的結合將是帶動台灣工業電腦持續發展的要因。

(2) 生活自動化：

目前產業電腦之應用已不再限於產業自動化領域，近來也迅速普及到生活自動化之市場，產業電腦亦可應用在教育、娛樂及商業等可提升生活機能的各種自動化產品，如嵌入式電腦即已被廣泛應用在像是捷運讀卡機、自動售票機、無人販售機、ATM、POS、KTV 點歌機、Home Automation、GPS 及車用 PC 等等。在未來生活型態越來越朝向電腦化，自動化的趨勢下，產

業電腦的應用勢必也越來越趨近於提供大眾生活便利性方向發展，可預見結合產業與生活自動化的應用市場將會越來越蓬勃。

(3) 多媒體傳播平台：

分眾傳播的概念隨硬體架構日益成熟，總體成本隨普及而下滑，價格負擔已可為多數人接受，軟體所發展的應用功能也越來越多，包括廣告托播、影音導覽、視訊教學等，使得多媒體傳播市場的高角成長變得十分可期。威強電在電子看板(digital signage player)產品開發上，完成一系列工業規格與商用規格的產品，可針對不同的市場需求與實際應用提供相對應的解決方案。有鑑於電子看板可提供比平面廣告更生動活潑的視覺效果，且內容更新簡易方便，預計將可逐漸取代傳統燈箱等平面媒體，創造可觀的營收。

(4) ITS：

在交通控管之電腦化方面，智慧型交控系統市場（ITS，Intelligent Transportation System）將運用在高速公路、快速道路與市區道路，如交通管理（動態看板控制、路口號誌控制）、電子收付費、車輛安全與控制（車速偵測）、旅行者資訊、公共運輸系統管理等。發展重點包括車輛車速控制器、影像偵測及辨識系統、車用電腦（Car PC）、車用監控系統等，發展的策略以關鍵性技術的產品化為主，如加強及包裝現有行動運算（Mobile Computing）控制平台，使產品更符合 ITS 市場的應用。

(5) 零售點終端機：

威強電在 PC POS 和 TOUCH POS 產品線的客戶開發上已有相當成果。在蘋果電腦引領的行動電腦風潮下，餐娛樂對可攜式零售終端機以平板電腦樣式呈現的需求與接受度非常高。搭配可彈性收取以 RFID 技術為底的悠遊卡、磁條信用卡、晶片現金卡等迎合市場潮流的多元付費方式手持式收款設備，我們預期整體將有巨幅成長空間，將持續研發新型的機種以提供客戶最新技術及各項選擇。

(6) Security：

當社會治安每況愈下、網路各種越權存取事件與層出不窮時，安全的產業無論是在實體或是虛擬世界中，將會愈來愈受到眾人的高度重視。隨著科技進步，各種新技術的發展，使得安全監控器材得以推陳出新，對於交通狀況，鄰里安全，乃至於家戶關照的維護，有相當大的助益。推而廣之，家庭安全相關門禁等系統由傳統方式，逐漸多樣化到更有報帳的密碼輸入，指紋辨識，聲控電子鎖等生物辨識建置也日益廣泛。至於網路安全更是全球化後，跨國企業日漸風行的網路交易，甚至是個人財務管理的注意焦點，為應付道高一尺魔高一丈的鬥法鬥智競賽，產品升級市場可期。因此在安全監控與網路安全設備上，威強電已推出相關產品進軍此一市場。

(7) 醫療設備：

醫療電子影像系統產值逐漸攀升，目前已成為台系產業電腦（IPC）廠商繼電子看板後，積極進軍的另一影像產業，特別是大陸醫療電子影像市場。由於大陸佔全球市場約 1 成比重，以大陸 2010 年產值將逾 20 億美元來計算，預計全球醫療電子影像系統產值將逾 200 億美元，且醫療電子影像系統的靜音、穩定及高處理效能等需求皆貼近台系 IPC 廠的技術，威強電在此一領域開發有成。除此之外，威強電還推出系列 POC (Point of Care) Panel PC

及 Tablet PC，提供醫療診所作為隨身活動診療站，隨時可調閱病例資料，比對處方等，提高醫療品質與效率。也因為在醫療產品上的多年投入，威強電已獲可攜式專業醫療設備商的肯定，陸續獲得血氧計、病患生命跡象監測系統(PMS)、咽喉鏡、行動超音波機台(Portable Ultrasound Machine) 等設備的 ODM 合作案。目前更積極開發自有品牌醫療產品，並與代理商洽談合作推廣中。

更由於醫療水準及生物科技發達，平均壽命普遍提高，工商社會與過去農業社會生活型態劇烈改變，社會結構變更與人口老化使得居家照護成為新的需求，結合監控，影像處理與醫療，也提供無限商機，成為新的機會。

(8) Gaming & Lottery：

關於博弈及彩票，澳門開放兩個 Casino Resort，其業績超越 Las Vegas 及 Singapore。台灣運彩的開辦營運，博弈彩票日趨蓬勃，威強電在過去幾年經營博弈彩票機有成，接獲國外大廠認可共同開發相關產品，一方面耕耘大陸市場期待有所收穫。

(9) 智慧型手持裝置

自2000年智慧型手機大量問世以來，已歷經超過10個年頭，技術及產業鏈的完整及長足的進步，促使產業界也陸續導入各種行動裝置於各種產業應用領域。

從軍警單位、政府單位、大型企業到小型商家，已廣泛使用智慧型手持裝置在他們的日常工作中，以提高生產力及工作效率，並將以往在桌上型電腦所執行的工作延伸到智慧型手持裝置。例如警用PDA的即時車牌查驗系統、停車管理處的手持開單裝置、餐廳的手持點餐機、物流業的手持點收貨裝置、電力公司的手持巡檢平板電腦等。

近年來更由於Apple iPhone及iPad的流行帶動下，智慧型手持裝置不只在消費性電子市場大發異彩，同樣的在各產業及企業用戶的市場亦快速成長中。

威強電集團，早從2008年即開始佈局研發設備及成立行動產品事業處。並於2010年台北國際電腦展正式發表，陸續推出多款機型分別用於醫療，零售及車用資訊娛樂、未來除持續投入研發生產外，營業額成長亦可預期。

(10) 車載行動電腦

自從 GPS 全球定位系統及 3.5G 無線通訊上網的技術成熟及價格經濟兩種因素相輔相成，使得 LBS (Location-Based Service) 成為快速成長的新興產業。應用市場包括私人小轎車的保全及緊急救援服務、計程車叫車服務、企業車隊管理、物流效率管理等。威強電集團使用在工業電腦領域的多年經驗，加入了車用技術及元素開發出一系列新產品。例如 GPS 模組整合、3.5G 模組整合、車用電源管理系統、即時車輛檢修及車用通訊協定等，目前產品出貨已遍及全世界及各種營業用車輛使用，包括救護車、消防車、起重機、農耕機、貨卡車、貨櫃拖車及小巴出租車等。未來更預計以數倍成長，提供各種不同 LCD 尺寸及高/中/低階產品，供各種車輛及場合使用。

(11) OEM/ODM：

鑑於客戶客製化需求以及國際大廠外包代工之趨勢形成，市場成長性需求均以客製化訂單為主，因此產業電腦廠提昇客製化接單比重之態度相對積極，中小型產業電腦廠商在彈性客製化接單上彈性較佳，客製化接單關鍵在

於產業人才是否充足。提昇客製化接單是一種經營觀念的調整，不僅需要前端應用市場的開發，同時也需要後段作業流程配合，尤其是供應鏈的管理與品質系統的建置，都攸關是否能獲得客戶青睞的關鍵。中小型工業電腦廠商如冀求 ODM 訂單持續成長，提升業績，必須大量配置人力，滿足客戶端各式不同的需求，客製化比例若拉昇，則產品管理、測試驗證及研發人員的數量也須相對增加，投入的人事成本也相當可觀。

儘管 OEM/ODM 是營收成長的快速來源，但是一般來說，因大客戶的議價能力較強、訂單量大與時間較長等因素，OEM/ODM 的毛利率大致只能維持 15~25% 左右，相較於一般工業電腦產品的毛利率動輒 40% 上下，的確低了許多，因此，對於無規模經濟產業電腦小廠來說，接單越多，毛利越低，同時還須額外因應 ODM 客戶對於工廠管理，製程追蹤，開發作業流程，彈性出貨，技術文件建檔等種種要求...此種商業模式以長期的角度觀之，大概只有具有相當經濟規模且願意專心投入的大廠才具有競爭優勢，此亦為威強電長期建立之優勢。

(12) 垂直整合產品：

此類產品所延伸出來的市場規模將相當令人期待，廠商除需具備開發產業電腦的基本能力外，更需具備軟體開發能力及垂直整合的 know-how，才能將高效能、整合性、擴充性及相容性高的系統平台應用於各產業中，提供客戶 Time-to-Market 的服務。目前國內廠商大多朝此領域發展，未來產業電腦的發展潛力會在於垂直整合應用市場，對於具備高度整合技術能力的廠商將是一大機會。

相對於大多屬標準品的個人電腦，產業電腦主要應用於不同產業以及各種特殊應用系統中，其需採客製化的設計，所以應用的範圍較小，無法大量生產，製造模式屬於少量多樣，此種生產的彈性控制能力形成一定的進入障礙，相對的毛利率較不會受到擠壓，一般來說毛利可達 30% ~40% 左右，而且客製化程度越高，毛利率越高。國內廠商因成本控制能力強，產品具價格優勢，且生產品質已達一流大廠水準，在近年來國際景氣低迷的情況下，國內廠商反而具市場優勢，短期毛利率仍可維持一定水準。

產業電腦的客戶以企業為主，當景氣復甦時，企業對 IT 之投資增加，因此產業電腦的需求也隨之上揚；但經濟不景氣時，產業電腦產品能夠讓企業顯減少人力、降低成本，所以，在不景氣中產業電腦的需求仍可維持平穩，受到的影響幅度較小，而軍事、航太、醫療及嵌入式板卡也同步呈現穩健成長趨勢。

就全球產業電腦區域銷售比例觀之，北美與歐洲是目前最主要的銷售地區，其次才是亞洲，但由於市場規模不大且利基市場的廠商眾多，大廠的市佔率也很少高過 10%。產業電腦之主要應用見於不同之產業以及各式各樣之特殊應用系統，產品之設計與功能大多因應不同客戶之需求而量身訂作，屬於產品少量多樣化的商業模式，不願作非規模經濟生產的大廠與資金不足的小廠，不願或無法進入該種產業，使得此產業多少存在著進入障礙！然而，這種情況也將有所改變，隨著 3C 產品的相關供應商競爭加劇，也有大廠開始跨入這個領域，例如華碩、建碁、緯創等。有條件勝出的廠商，除了要有競爭對手很難跨越的經驗曲線，彈性營運模式與成本領導都將是新一波

的挑戰。

(三) 技術及研發概況：

1. 最近年度及截至年報刊印日止投入之研發費用

單位：新台幣仟元

項目 \ 年度	101 年度	102 年度	103 年度截至 103.03.31
研發費用	507,927	442,971	119,245
營業收入淨額	5,512,365	4,890,416	1,253,857
研發費用占 營業收入比例	9.21 %	9.06 %	9.51 %

2. 最近年度及截至年報刊印日止開發成功之技術或產品

年度	項目
102 年度至 103.04.30	<ol style="list-style-type: none">1. 正式量產醫療用咽喉鏡使用之顯示器。2. 正式量產SDI介面影像擷取卡。3. 正式量產mini-pcie HDMI介面影像擷取卡。4. 正式量產_Intel Haswell Desktop Core i CPU 超薄型工業等級平板電腦。5. 正式量產海事規範的全新大尺寸平板電腦。6. 正式量產Intel Haswell Mobile Core i CPU的車用等級嵌入式系統正式量產。7. 正式量產7吋安卓平板電腦。8. 正式量產7吋強固型安卓平板電腦。9. 正式量產5吋強固型安卓平板電腦。10. 正式量產手持式超高頻天線(UHF)讀取器。11. 正式量產第二代高階車載資料伺服器。12. 正式量產7" 安卓車載平板電腦。

(四) 長、短期業務發展計劃

1. 長期業務發展計劃

(1) 專注核心能力，創造經營規模

威強電集團除了經營品牌行銷、通路管理、參展促銷等業務活動外，並專注於提供 EMS 客戶先導型產品計畫(solution proposal)暨產品開發資源與支援(engineering resources)，同時落實精製化設計製造服務(Unique Electronics Manufacturing Service)之時效，品質與靈活度並聚焦於研發與生產。在設計方面，針對科技新知作深度的鑽研，累積各種專業 know-how，增加承接各式不同產品的能力。在製造方面也更能專注於改進製程，提升生產效率與產品品質。

品牌與代工分別致力於經營經銷商通路管理與客製化設計及製造服務，均獲得客戶的高度肯定。由於時空環境改變，多數國際知名

廠牌都在中國設立亞太總部或者採購中心，地區性的代工估價需求直接發給中國供應商，威強電集團中的上海芯發威達即配置行銷業務，開發工程師可獨立承接。因此威強電集團也因應潮流靈活調度，於102年集團資源重新整合，將代工業務與品牌業務緊密配合，藉由品牌知名度及自有創新產品吸引有代工需求的客戶，經由這樣管道得到的代工詢價將更加符合威強電的核心能力與研發強項，把握度高，合作達成率也勢必等同增加。未來在客戶的價值鍊中，除了產品開發的創意、行銷與品牌的經營之外，威強電皆可為客戶提供全方位的服務。

(2) 極大化集團資源，創造經營綜效

威強電集團涵蓋「上海芯發威達(Armorlink SH)」、「興威(XingWei)」、「IEI Technology USA」、「威聯通(QNAP)」、「百視美 Pacsmate」、「萬視旺 iNDS」及「洋威數控 (MotorCOM)」等事業體。其中「威強電」、「威聯通」、「百視美」、「萬視旺」與「洋威數控」專注於品牌之經營，對於市場之差異性能有較高的掌握度，對威強電而言能夠經由槓桿效應 (leverage) 以不同產品線擴大市場接觸面，進而了解最新市場脈動與趨勢，在與客戶互動，提供解決方案時，更能貼近客戶期望。上海芯發威達與興威則提供成本導向(cost leadership)與垂直整合式的 EMS 服務，供應鏈掌握度高，價格與時效兼顧，以倍數計的拉高了 UEMS 之生產能量。IEI Technology USA 則是拓展美國市場之最前線，不僅具有業務開發之功能，同時亦提供在地化的售後服務(local service)，是完整化威強電全球運籌服務之首站。透過專業分工、分進合擊之營運模式，期能以清楚的定位極大化集團的資源運用。

2. 短期發展目標

產品及服務創新，追求高成長

一般的營運模式從產品概念構想、設計、研發、製造、運籌、到技術支援，提供客戶一次到位 (one-stop shopping) 之全方位解決方案 (total solution)，威強電定義之精製化設計及製造服務(Unique Electronics Manufacturing Service) 在客戶服務上的加值除了 one-stop shopping，更重視服務之靈活度(flexibility)。過去幾年威強電除了加強工業設計 (ID) 能力，更建構了一次到位的全方位之快速打樣，可以提供即時彈性的設計方案。威強電 UEMS 聚焦於特殊產業應用市場(專用機市場)，包括嵌入式系統、自動化設備、醫療設備、軍用設備、網安設備、車機(vehicle)設備與博弈設備，產品特色為少樣多量，不若一般 EMS 之大規模生產，而這類型的客戶最需要的即是速度與彈性，因此，我們從成本評估、設計時效、生產管理等細節皆以價值工程進行設算，並提供客戶最富彈性之解決方案 (solution proposal)，以贏得客戶之信賴。而在標準化的自有產品設計製造銷售方面，也因為設計的思維靈活，產品觸角寬廣，打樣快速正確，領先市場提供經銷商價格合理的多樣化新科技新選擇，自然利潤與成長雙雙可期。

二、市場及產銷概況

(一) 市場分析

1. 主要產品之銷售地區：

單位：新台幣仟元；%

地區	102 年度	
	金額	百分比
美洲	1,702,283	34.81 %
內銷	316,042	6.46 %
亞洲	1,711,191	34.99 %
歐洲	1,067,570	21.83 %
其他	93,330	1.91 %
總計	4,890,416	100.00 %

2. 主要產品之市場佔有率：

威強電為全球工業電腦之供應商，工業電腦具備多樣少量之產業特性，故其全球銷售市場目前尚無確切之統計數據可明示威強電於工業電腦市場佔有率。

3. 市場未來之供需狀況與成長性：

工業電腦涵蓋範圍廣闊並不只限於工業用途，市場應用十分廣泛，除了傳統所認知的工廠自動化(FA)、伺服器、人機介面、POS、ATM 外，像是數位影音播放、定位導航、安全監控等隨著生活與科技的結合，逐漸走向個人化，家庭化的應用，需求也因普及化的應用而大增，各相關特定市場每年均呈現穩定之成長，在未來更將隨著人類追求更加舒適與方便之趨勢，逐步深入每一生活領域，因此預期未來產業電腦產業之需求會逐漸提升。

未來工業電腦在市場方面：前景較佳且較引人注目為互動式多媒體應用平台、醫療設備、工業級的觸控平板電腦、智慧型手持裝置、影像監控及資料收集系統、車載行動計算裝置等市場。

4. 競爭利基：

擁有硬體、軟體、驗證與快速打樣之完整研發團隊與整體 IT 基礎平台是威強電最突出的競爭利基。威強電是少數擁有完整研發團隊的產業電腦 EMS 廠，具備機構設計、電路設計、軟體、韌體、作業系統研發能力，生產方面則從模具開發、塑膠射出、鐵件生產、單板電腦打件到系統組裝一體整合，有效完成設計、研發、生產、製造及業務行銷至全球之一貫作業，不僅於對市場走向、客戶需求等反應時間較短，能有效掌握市場情報，並以良好品質獲得客戶忠誠度及品牌認同度，是不容忽略的競爭利基。

5. 發展遠景之有利、不利因素與因應對策：

威強電所屬產業為資訊工業中之產業電腦，為技術與資本密集產業，

其產品少量多樣且功能與規格推陳出新，需隨時因應市場需求，展現其彈性與應變能力，方可保持其競爭力。茲就本公司營運及未來發展之有利、不利因素及其因應對策加以分述如下：

(1) 發展遠景之有利因素：

A. 強大而充沛的自行研發能力

截至目前本集團研發人員近500人，其與經營階層均長期投入產業電腦領域，對於該產業環境及趨勢有著深刻之瞭解。自公司成立以來即掌握產業電腦發展之趨勢積極研發產業電腦相關產品，舉凡產業電腦用主機板、介面卡、系統產品及網路磁碟機等相關週邊產品，均可自行研發及製造，進而建立全系列產業電腦產品，可充份滿足客戶之需求。

B. 持續的研發人力與設備投資

有鑑於近年各界對於行動裝置的接受與運用大幅成長，威強電也將此類產品視為具有爆發性潛力的產業電腦來經營，不僅延攬具有多年經驗的人才做產品規劃，並深耕 Andriod 作業系統與之搭配，為開創新的客戶群做好萬全的準備。

對於科技進步下越來越高速的各項傳輸介面，也不吝投資各項測試儀器確保品質符合規範。不但在研發端採購相關設備，在生產工廠端，也建置同樣的設備驗證量產品質，確實為客戶做好把關的動作，維繫客戶的信賴感與滿意度。

C. 一次到位、快速打樣及研發時程縮短

從概念設計、ID開發功能規格確認到打樣測試，開發時程幾乎縮短為同業的一半，如此能力頗受客戶肯定。

D. 產業供應體系(Supply Chain)健全，上下游產業整合能力強

我國自七〇年代即積極發展資訊工業，並培養充沛的高素質工程技術人員，產銷體系亦日趨完備。在此一資訊產業之競爭優勢下，可充份支援我國之產業電腦產業，強化於國際間之競爭力，多年來我國資訊硬體產業產值即高居世界前幾名。因此也使我國多年來享有”電腦王國”之美譽。近年隨著上游台商到大陸設廠製造零組件降低成本，本公司在此有利之大環境下，除關鍵零組件外，一般零組件均可快速且低價取得，故整體發展仍具潛力。威強電積極與主要上游供應商維繫緊密關係，保持兩三家合作廠商以靈活調度生產所需材料，推動先導性產品開發專案，並參與新產品之行銷活動，故在成本管控與新技術的導入上都有顯著的成效。

E. 中國大陸行銷及生產佈局

威強電為開拓 EMS 業務，服務大型客戶，早一步立足上海，除能滿足客戶大量生產的需求外，對生產成本的控制也能帶來較高的獲利。由有甚者，上海據點與各跨國企業設在上海的亞洲總部能有更密切的接觸，得到更好的商業機會，針對日益擴大的內需也可就近了解需求提供在地服務。

大陸廠加入營運且持續擴大產能，並逐步建構上海接單、製

造及研發等中心。

F. 產銷高品質產品之觀念與堅持

良好產品品質是企業生存與發展之命脈，而產業電腦產業對於品質之要求更是嚴格，因此本公司自成立以來即秉持"正確、迅速、確實"之品質政策，有專責部門致力於產品品質之提昇、產品品質之檢驗與維持及客戶之售後服務工作，於87年通過ISO 9002之品質認證，89年通過ISO 9001認證，93年更進而通過ISO 14001環境管理系統認證，96年與100年台灣廠及上海廠分別通過ISO13485：2003醫療產品管理系統認證。產品品質一致獲得客戶之信賴與肯定，此一有利因素亦為本公司永續經營與迅速成長之原動力。

G. 部份重要零組件之關鍵技術國內已達國外大廠之製造水準，可有效降低成本，提高產品競爭力

過去本公司產品所用部份重要零組件之技術發展仍由國外廠商主導，如中央處理器(CPU)係由美國Intel公司所獨霸，而目前液晶顯示器(LCD PANEL)之市場主要仍由日、韓等大廠掌握，一旦市場供需失調，易導致價格劇烈變動與供貨不足等情形。而目前液晶顯示器(LCD PANEL)部分，國內廠商已可集合外國先進之技術及台灣本土之彈性製造與技術人才，其生產技術已達日本、韓國第一級製造商之水準，且具價格競爭，故直接向國內廠商進貨，可有效降低成本，提高產品競爭力。另外，觸屏(Touch Panel)國內廠商技術已達國際水準，成本可以大幅降低。

H. 整合式電子化管理系統，提高營運管理與經營績效

本公司極為重視營運管理與經營績效，近年來積極導入各類電子化資訊管理系統，並充份加以整合運用，使全公司之各部門均能以電子化、資訊化之管理與運作方式，包含Oracle ERP、ASCP、PLM、MES、BI、e-Procurement 及 eGPMS、CRM 等，藉以提升營運效率，更與時並進、以掌握時代潮流與趨勢之精神，積極朝向電子商務化公司之型態邁進，期能提供客戶更方便、迅速之交易方式與服務。此一資訊化與效率化之優勢，實為本公司競爭與發展之一大利基。

I. RoHS產品導入

因應歐盟禁用有害物質之規範(RoHS)，所有資訊類產品製造商皆投入許多人力物力，進行新產品設計以及製程改善，在這部份的投資金額，有助於檢視公司財務體質，並於變更製程的過程中，同時也完成對過去生產能力的總檢討，加強了改善製程的掌握能力，對於威強電而言，是一利多因子。RoHS全面導入有成，近來更積極參與最新環保趨勢，制定內部採購規範，開始採用無鹵素產品，並逐步推行至全面導入，在此同時也持續有效管理供應商符合RoHS、Halogen Free 的要求。

(2) 不利因素及因應措施

A. 部份重要零組件之關鍵技術由國外大廠主導

本公司產品所用部份重要零組件之技術發展仍由國外廠商主導，如中央處理器(CPU)係由美國Intel公司所獨霸，一旦市場供需失調，易導致價格劇烈變動與供貨不足等情形。

因應對策：本公司除與原有主要供應廠商，維持良好及長期合作關係外，另一方面適度調整採購來源並分散至不同進貨廠商，以適度分散進貨來源，同時也積極尋求替代產品以及導入不同的設計方案，以維持自主性及靈活度，以降低營運風險。

B. 基礎勞工短缺，工資成本日益提高

近年來服務業相關產業蓬勃發展，製造業等較辛苦的工作從業人員減少，致基礎勞工招募不易，另因應法律需求實施新制退休金及加徵二代健保保費等因素，致工資成本大幅增加，亦造成國內廠商營運之壓力，而中國大陸因為勞工政策改變，亦不復以往低廉，且因各項自動化設備及儀器的投資，對於低廉勞力的需求亦不若一般傳統行業，反而較需要技術勞工。

因應之道：

- (a) 提供完善之職工福利以吸引優秀勞工投入生產行列，並透過員工分紅制度，增進員工向心力。
- (b) 增進生產製程標準化程度，並持續改進製程，以提昇人力使用效率。
- (c) 透過現場製造管理系統MES (Manufacturing Execution System) 有效管理生產製造效率及品質。

C. 氣候異常，災變風險增加

- (a) 分散製造基地 (manufacturing site) 除台灣外，另於上海設廠，互為備援，分散風險。
- (b) 設定安全庫存量，爭取應變時間

D. 全球景氣波動

景氣急凍急升，需求陡降導致訂單量急縮，使企業面臨庫存增加與現金週轉壓力，當景氣回春又因市場零件庫存水位低無法於短期內滿足生產需求，易錯失商機。因應之道如下：

- (a) 重新檢視庫存結構，做好零件之批次採購量與採購金額規劃。
- (b) 研發人員開發新案時，儘量採用通用料件，方便物料於不同機種間靈活調度，並協助去化庫存量。
- (c) 審慎評估預估接單量，採取接單生產模式，降低成品庫存。

E. 原料漲價，全球物料短缺

景氣急速滑落谷底後逐步回溫，但因原料漲價及勞工短缺問題導致全球物料短缺交期延宕：

- (a) 針對單一來源和長交期零件及早與客戶溝通，預估需求量及早下單。
- (b) 積極找尋替代料，靈活調度。
- (c) 與供應商協商長期交貨合約價。

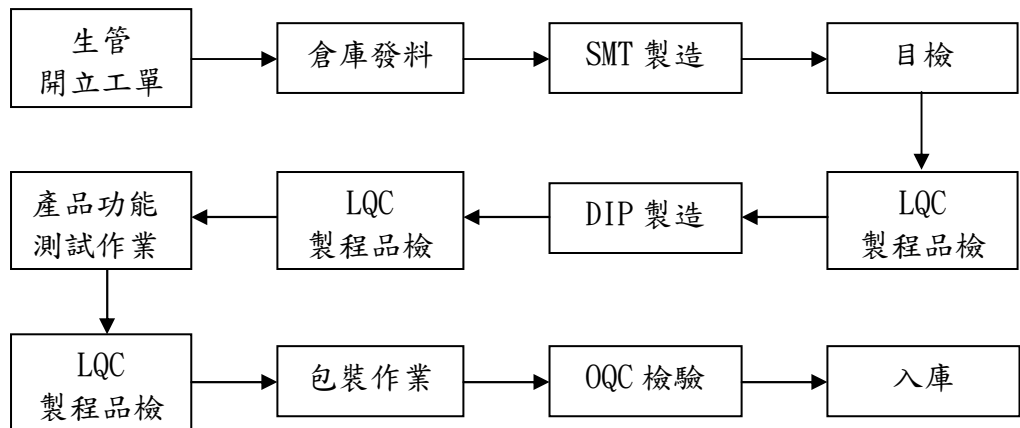
(二) 主要產品之重要用途及產製過程

1. 主要產品之重要用途：

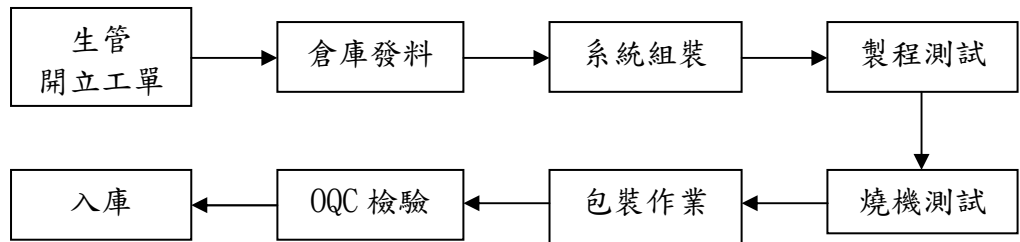
類別	主要產品重要用途
自動化設備	LCD 電腦工作站 產業級電腦工作站 各類自動化生產/銷售終端機 整合型監控系統 商用廣告機
醫療系統	高解析度 LCD 電腦 嵌入式單板電腦 高解析度 LCD 顯示屏 病患生命跡象監控系統 可攜式醫療資訊查核紀錄系統 可攜式醫療診斷系統
遊戲機	可攜式小型 LCD 電腦 互動式觸控電腦及顯示屏 多功能彩票對獎機 多重影像輸出博奕機
工業電腦/嵌入式系統	嵌入式主機板 插槽式主機板 被動式無源背板(Backplane) 各類通訊卡、VGA 卡、LCD 卡、影像擷取卡 各類產業級機箱(Chassis) 網路磁碟機(NAS)
智慧型手持裝置	雲端計算 倉儲管理 物聯網 行動下單與收銀系統 行動醫療看護 企業行動辦公室 巡檢與即時監控通訊
影像監控及資料收集系統	即時影像監控 監控管理與維護 資料收集與監控
車載行動計算裝置	車隊管理及派遣系統 防盜與緊急救援 即時遠端車輛檢測系統 人員管理與績效管理

2. 產製過程：

(1) 主機板及介面卡類



(2) 產業電腦類



(三) 主要原料之供應狀況

本公司主要原料為IC半導體、電源供應器、印刷電路板及LCD PANEL/Touch等。

各主要原料採購來源皆有兩家以上之供貨廠商，不致於發生進貨太集中或斷料之風險。且主要進貨之廠商與本公司亦往來甚久，遇有特殊情況需求均能全力配合，彼此維持長期而穩定之合作關係。故本公司主要原料之供貨情形良好無慮。

(四) 最近二年度任一年度中曾占進(銷)貨總額百分之十以上之客戶名稱及其進(銷)貨金額與比例

1. 最近二年度任一年度中曾占進貨總額百分之十以上之主要供應商資料：

項目	101年			102年			103年度截至第一季止			
	名稱	金額(仟元)	占全年度進貨淨額比率〔%〕	名稱	金額(仟元)	占全年度進貨淨額比率〔%〕	名稱	金額(仟元)	占當年度截至前一年度進貨淨額比率〔%〕	與發行人之關係
1	廠商 A	423,612	13 %	廠商 A	381,096	14 %	廠商 A	112,259	14 %	無
	其他	2,852,977	87 %	其他	2,355,034	86 %	其他	673,610	86 %	
	進貨淨額	3,276,589	100 %	進貨淨額	2,736,130	100 %	進貨淨額	785,869	100 %	

2. 最近二年度任一年度中曾占銷貨總額百分之十以上之主要銷貨客戶資料：

項目	101年			102年			103年度截至第一季止			
	名稱	金額(仟元)	占全年度銷貨淨額比率〔%〕	名稱	金額(仟元)	占全年度銷貨淨額比率〔%〕	名稱	金額(仟元)	占當年度截至前一年度銷貨淨額比率〔%〕	與發行人之關係
1	客戶 A	474,434	9 %	客戶 A	500,984	10 %	客戶 A	108,753	9 %	無
	其他	5,037,931	91 %	其他	4,389,432	90 %	其他	1,145,104	91 %	
	銷貨淨額	5,512,365	100 %	銷貨淨額	4,890,416	100 %	銷貨淨額	1,253,857	100 %	

(五) 最近二年度生產量值

單位：片/台/新台幣仟元

年度 銷售 量值 主要商品	種類	101 年度			102 年度		
		產能	產量	產值	產能	產量	產值
工控介面卡	外購		1,937	1,422		139	1,788
	自製	175,000	173,955	88,880	110,000	99,623	103,109
工控主機板	外購		2,628	9,672		65	260
	自製	413,000	409,605	1,113,080	327,000	294,614	926,215
產業電腦產品	外購		13,463	33,959		17,608	17,503
	自製	177,000	175,271	1,746,723	155,000	139,842	1,525,569
產業電腦週邊產品	外購		258,505	105,984		617,159	112,396
	自製	918,000	909,701	187,219	843,000	759,020	220,682
其他	外購		-	2,577		-	79,333
	自製	-	-	92,822	-	-	57,617
合計	外購	-	276,533	153,614	-	634,971	211,280
	自製	1,683,000	1,668,532	3,228,724	1,435,000	1,293,099	2,833,192

(六) 最近二年度銷售量值

單位：片/台/新台幣仟元

年度 銷售 量值 主要商品	101 年度				102 年度			
	內 銷		外 銷		內 銷		外 銷	
	量	值	量	值	量	值	量	值
工控介面卡	5,505	5,829	88,716	116,807	3,461	6,269	97,093	109,752
工控主機板	38,514	172,048	331,313	1,642,661	33,428	153,940	283,443	1,395,411
產業電腦產品	6,880	90,479	189,994	2,783,639	7,068	89,706	167,791	2,429,353
產業電腦週邊產品	66,085	52,886	1,121,506	530,352	108,216	53,057	1,210,786	497,153
行動電腦產品		11,517		69,704		9,710		119,742
其他		382		36,061		3,360		22,963
合計	116,984	333,141	1,731,529	5,179,224	152,173	316,042	1,759,113	4,574,374

三、最近二年度及截至年報刊印日止從業員工資料

103 年 3 月 31 日

年 度		101 年度	102 年度	當 年 度 截 至 103 年 3 月 31 日
員 工 人 數	直接人工	733	789	865
	間接人工	860	832	866
	合 計	1,593	1,621	1,731
平 均 年 歲		30	31	31
平 服 務 年 均 資		3 年 8 個 月	3 年 4 個 月	3 年 3 個 月
學 歷 分 布 比 率	博 士	0.2 %	0.1 %	0.1 %
	碩 士	7.4 %	6.9 %	6.9 %
	大 專	49.0 %	45.6 %	45.0 %
	高 中	27.7 %	24.4 %	23.0 %
	高 中 以 下	15.8 %	22.9 %	25.0 %

四、環保支出資訊

- (一) 最近年度及截至年報刊印日止，因污染環境所受損失及處分之總額：無。
- (二) 未來因應對策：不適用。

五、勞資關係

(一) 員工福利措施及實施情形：

本公司於民國 87 年 9 月 30 日成立了職工福利委員會，除了給予員工婚喪傷病福利補助外，不定期舉辦旅遊、晚會及社團競賽等活動。另外，本公司除依政府規定實施勞健保外，公司亦為員工投保團體保險。並於章程明訂員工分紅認股制度，落實員工即股東之理想，鼓勵意見參與、團結合作，以共同經營公司業務。

(二) 員工進修、教育訓練與其實施情形：

本公司設有教育訓練中心，具備完善的教育訓練體系。從新進人員訓練、專業技術培訓及主管才能的培訓，並也在內部做知識分享或舉辦讀書會，鼓勵每個員工主動提出新的看法與新的提案。透過公司不斷的安排內部與外部的訓練課程，藉以吸收新知，提高員工素質，加強員工領導能力。

(三) 經理人參與公司治理有關進修與訓練：

職稱	經理人	進修日期		受訓單位	課程名稱	受訓時數
		起	迄			
總經理	江重良	102/09/23	102/09/23	財團法人中華民國證券暨期貨市場發展基金會	企業誠信經營與社會責任座談會	3
協理兼財務會計主管	張雪清	102/07/11	102/07/11	財團法人中華民國證券暨期貨市場發展基金會	102年度上市公司內部人股權交易法律遵循宣導說明會	3
協理兼財務會計主管	張雪清	102/05/23	102/05/24	財團法人中華民國會計研究發展基金會	發行人證券商證券交易所會計主管持續進修班	12
協理兼財務會計主管	張雪清	102/04/23 102/08/13 102/12/19	102/04/23 102/08/13 102/12/19	臺灣證券交易所與櫃買中心共同舉辦	「推動我國採用國際會計準則」宣導說明會	3

(四) 本公司與財務資訊透明有關人員，取得主管機關指定之相關證照情形

1. 財團法人中華民國會計研究發展基金會之發行人證券商證券交易所會計主管專業認證合格證明：張雪清協理（兼財務會計主管）。
2. 財團法人中華民國證券暨期貨市場發展基金會舉辦之企業內部控制在職訓練結業測驗成績合格證明：葉佳雯稽核主管、呂佳真稽核人員。
3. 前述人員每年均依主管機關之規定持續進修專業課程。

(五) 退休制度及實施情形：

1. 舊制退休金：

本公司對正式聘用之員工訂有退休辦法。依該辦法規定，退休金之給付係按其工作年資，年滿一年給予兩個基數，但超過十五年之工作年資(三十個基數)後，每滿一年給予一個基數，最高總數以四十五個基數為限。未滿半年者，以半年計，滿半年者以一年計。退休金基數的標準，係指核准退休前六個月之平均工資。

本公司設有勞工退休準備金監督委員會以管理退休準備金之提撥、提領等事宜。

本公司依專業退休金精算師之報告得知本公司舊制退休金已超額提撥，經專案向新北市政府申請，獲准自95年9月至103年9月暫停提撥勞工退休準備金。

2. 新制退休金：

自94年7月1日起，本公司因應勞退新制之施行，設立勞工退休金提繳單位，並按月為選擇勞退新制之員工提繳勞退金，提繳金額按其申報提繳工資之6%。

本公司保留員工年資，員工達退休資格時，則按其新舊制年資計算退休金。

(六) 勞資間之協議情形：

本公司自創立之初，即特別重視勞資關係，視員工為公司之重要資產，並不定時舉辦勞資會議，勞資雙方均能在尊重勞資倫理下圓滿運作。

(七) 員工行為或倫理守則：

本公司為了讓全體員工瞭解員工行為準則、倫理及權利義務，特訂有相關辦法規範，並不定時透過公告提醒員工遵循之。其相關辦法簡述如下：

1. 員工行為與紀律規範：

- (1) 上班時應配戴識別證及標示牌。
- (2) 遵守公司規定之上下班時間。
- (3) 上班鈴響必須立即就定位工作，不得拖拉。
- (4) 廠內嚴禁酗酒及打架行為。
- (5) 工作場所內嚴禁抽煙吸毒，或不法行為。
- (6) 嚴禁違反有損公司名譽事件發生。
- (7) 上班時間不得有下列情形：
 - A. 閒逛或躲在隱密處休息。
 - B. 擅自離開座位。
 - C. 照鏡子或化粧。
 - D. 聊天、喧嘩或兩人併坐一張椅子。
 - E. 打瞌睡。
 - F. 吃零食、嚼口香糖或儲存食物於工作場所。
 - G. 閱讀書報雜誌、傳看照片或聽音樂唱歌。
 - H. 在工廠內吸煙。
 - I. 破壞公物或環境衛生清潔。

2. 性騷擾防治：

本公司訂定〈性騷擾防治措施及懲戒辦法〉並公告，目的為維護性別工作平等及人格尊嚴，公司嚴禁就業場所之性騷擾行為。

3. 核決權限辦法：

本公司訂有核決權限辦法，針對各項作業流程訂定明確核決權限，並有職務代理人制度，務使公司業務營運正常。

4. 績效考核管理：

本公司定期進行績效考核，發掘鼓勵優秀人才及了解員工之發展潛能與志向，並朝目標化管理，以期個人目標與公司目標結合並進，並使員工之升遷與獎懲公平合理化。

5. 工作規則：

本公司為健全組織，提高人力運用，提昇經營管理績效，特依照勞動基準法及其他相關法令訂定本規則，本公司及所屬員工應遵守本規則之規定。工作規則主要內容如下：

- (1) 總則：載明訂定工作規章之目的。
- (2) 服務原則：員工應遵循主管指導不得洩漏公司機密不可將公物攜出使用。
- (3) 僱用、解職及停薪留職、資遣：明訂任用、離職、解僱、留職停薪等相關規定。
- (4) 工作時間：載明工作、休息、加班等時間規範。
- (5) 工資：包含薪資項目、薪資發放、獎金等相關規定。
- (6) 休假與請假：包含請假中各種假別及國定假日等休假之規範。
- (7) 獎懲：員工獎勵與懲處之相關規定。
- (8) 退休：規範員工退休資格及退休金之計算。

- (9) 災害傷病補償及撫卹：員工因公或非因公致死亡、殘廢、傷害或疾病時之相關補償。
- (10) 性騷擾防制：關於性騷擾之防治與懲處。

(八) 工作環境與員工人身安全之保護措施

本公司制定「勞工安全衛生守則」，針對工作環境與員工人身安全有相關之規範。其主要內容概述如下：

1. 工作場所一般安全衛生守則：
 - (1) 進入工作場所時，應先瞭解工作環境中有無不安全情況。
 - (2) 工作時應配戴適合需要的個人安全衛生防護具。
 - (3) 工作場所之地面及四週應經常保持乾燥與整潔。
 - (4) 作業場所內之雜物及危險物碎片應經常清除以免傷害人員。
 - (5) 工作場所內所使用之揮發性溶劑應隨時加蓋。
 - (6) 輸送機上有集電處嚴禁觸摸。
 - (7) 橫移台車設備嚴禁攀附欄杆或進入。
 - (8) 勿使用不安全的工具及機械設備。
 - (9) 機械之防護網等安全設備不得任意拆下或破壞。
 - (10) 從事設備之清潔或加油時需停機作業。
 - (11) 物料、工具不可任意堆置梯口以免危險。
 - (12) 可能有物體飛落之場所，應戴安全帽。
 - (13) 堆高機駕駛需經專業訓練或有執照者方可使用，並注意安全。
2. 機器設備作業安全守則：
 - (1) 機器設備於運作時禁止伸入頭、手或其他物品。
 - (2) 項鍊、懸掛物等配帶時不得外露。
3. 車輛機械作業安全守則：
 - (1) 不得無照駕駛。
 - (2) 禁止停放於廠間交通要道。
 - (3) 駕駛者離開其位置時，應將原動機熄火、制動、並安置煞車等防止車輛滑走。
 - (4) 應依製造廠商規定之安全度及最大使用荷重等操作。
 - (5) 禁止停放於有滑落危險之虞之斜坡。
 - (6) 不違規停放車輛。
 - (7) 依道路規定行駛速率駕駛。
 - (8) 注意行車安全，並注意其保養。
4. 一般電器作業安全守則：
 - (1) 勞工應嚴格遵守電器安全規章。
 - (2) 未斷電切勿觸摸任何電路。
 - (3) 電器機械運轉中，發現異常需聯絡維修人員，並切斷電源。
 - (4) 不可在電源插座上裝接過多之電器設備。
 - (5) 不可擅入高壓變電站等危險地區。
5. 搬運倉庫安全守則：
 - (1) 易燃物、易爆物應貯存於單獨之隔離倉庫。
 - (2) 物料存放不得阻礙滅火器及消防安全出入口。
 - (3) 不可用拋擲方式傳遞物品。
 - (4) 物料適當堆積，以免崩落傷人。

6. 教育與訓練

- (1) 員工對公司實施或指派之安全衛生教育訓練有接受之義務。
- (2) 主管或領班對特殊之作業，應指派接受過該特殊作業安全衛生教育訓練之勞工為之，嚴禁未受特殊安全衛生教育訓練之員工從事該作業。
- (3) 員工未受過該特殊作業安全衛生教育訓練，不得擅自從事該作業，主管或領班並應隨時加以注意。
- (4) 非接受過危險性機械或設備操作人員安全衛生教育訓練之員工，禁止操作危險性機械或設備，主管或領班並應隨時加之注意。

7. 其他

- (1) 隨時注意防火防災。
- (2) 頂樓欄杆嚴禁攀爬等危險動作。
- (3) 對違反本守則規定之員工、主管或領班，公司得依情節予以處分，並列為考核員工項目，必要時將報請勞動檢查機構處理。
- (4) 對積極遵行本守則之員工足為表率者，或提供相關安全衛生意見以預防職災事故有所成效者，公司得依情節予以獎勵，必要時發予獎金、加薪或升職等獎勵。

(九) 最近年度及截至年報刊印日止，因勞資糾紛所遭受之損失，並揭露目前及未來可能發生之估計金額與因應措施：無。

六、重要契約

本公司截至年報刊印日止仍有效存續及最近年度到期之供銷契約、技術合作契約、工程契約、長期借款契約及其他足以影響股東權益之重要契約：

契約性質	當事人	契約起迄日期	主要內容	限制條款
技術合作契約	工研院	101.08~103.12	技術合作	無
委任契約	華宇顧問	102.06~103.07	精實專案	無
委任契約	國立海洋大學	102.08	建教合作	無
委任契約	李楊勝建築師事務所	101.12~102.12	新竹廠房新建工程設計	無
承攬契約	永連興營造	102.07~至完工	新竹廠房興建工程	無
承攬契約	強普科技	102.09~103.01	實驗室新建工程	無

陸、財務概況

一、最近五年度簡明資產負債表、綜合損益表、會計師及其查核意見

(一) 合併簡明資產負債表及綜合損益表資料

合併簡明資產負債表-國際財務報導準則

單位：新台幣仟元

項 目	年 度	最近五年度財務資料(註1)					103年度截至 103年3月31日 (註2)
		98年	99年	100年	101年	102年	
流動資產		--	--	--	6,869,660	13,074,810	16,299,372
不動產、廠房及設備		--	--	--	1,452,500	1,558,662	1,328,193
無形資產		--	--	--	31,291	25,025	19,913
其他資產		--	--	--	1,696,112	2,269,616	2,926,972
資產總額		--	--	--	10,049,563	16,928,113	20,574,450
流動負債	分配前	--	--	--	3,634,412	9,253,240	12,428,450
	分配後	--	--	--	4,076,884	尚未分配 (註3)	尚未分配 (註3)
非流動負債		--	--	--	251,011	656,606	714,864
負債總額	分配前	--	--	--	3,885,423	9,909,846	13,143,314
	分配後	--	--	--	4,327,895	尚未分配 (註3)	尚未分配 (註3)
歸屬於母公司業主之 權益		--	--	--	6,164,140	6,999,039	7,431,136
股本		--	--	--	2,949,816	3,097,306	3,097,306
資本公積		--	--	--	970,900	970,900	970,900
保留盈餘	分配前	--	--	--	2,377,955	2,910,470	3,282,470
	分配後	--	--	--	1,787,993	尚未分配 (註3)	尚未分配 (註3)
其他權益		--	--	--	(134,531)	20,363	80,460
庫藏股票		--	--	--	-	-	-
非控制權益		--	--	--	-	19,228	-
權益總額	分配前	--	--	--	6,164,140	7,018,267	7,431,136
	分配後	--	--	--	5,721,668	尚未分配 (註3)	尚未分配 (註3)

註1：本公司自101年度起採用國際財務報導準則，98年度至100年度財務資料請參閱「合併簡明資產負債表-我國財務會計準則」(P. 74)。各年度合併財務報告均經會計師查核簽證。

註2：103年第一季財務資料業經會計師核閱完竣。

註3：尚未經股東會決議分配盈餘。

合併簡明綜合損益表-國際財務報導準則

單位：除每股盈餘為新台幣元
外，餘係新台幣仟元

項 目 \ 年 度	最近五年度財務資料(註1)					103年度截至 103年3月31日 (註2)
	98年	99年	100年	101年	102年	
營業收入	--	--	--	5,512,365	4,890,416	1,253,857
營業毛利	--	--	--	1,849,759	1,567,117	400,032
營業損益	--	--	--	613,924	411,669	77,679
營業外收入及支出	--	--	--	471,444	960,537	335,081
稅前淨利	--	--	--	1,085,368	1,372,206	412,760
繼續營業單位 本期淨利	--	--	--	1,008,221	1,115,868	372,000
停業單位損失	--	--	--	-	-	-
本期淨利(損)	--	--	--	1,008,221	1,115,868	372,000
本期其他綜合損益 (稅後淨額)	--	--	--	(122,598)	157,324	60,097
本期綜合損益總額	--	--	--	885,623	1,273,192	432,097
淨利歸屬於 母公司業主	--	--	--	1,008,221	1,120,849	372,000
淨利歸屬於非控制 權益	--	--	--	-	(4,981)	-
綜合損益總額歸屬 於母公司業主	--	--	--	885,623	1,278,173	432,097
綜合損益總額歸屬 於非控制權益	--	--	--	-	(4,981)	-
每股盈餘	--	--	--	3.26	3.62	1.20

註1：本公司自101年度起採用國際財務報導準則，98年度至100年度財務資料請參閱「合併簡明損益表-我國財務會計準則」(P.75)。各年度合併財務報告均經會計師查核簽證。

註2：103年第一季財務資料業經會計師核閱完竣。

(二) 合併簡明資產負債表及損益表資料-我國財務會計準則

合併簡明資產負債表-我國財務會計準則

單位：新台幣仟元

項 目	年 度	最近五年度財務資料(註1)				
		98年	99年	100年	101年	102年
流動資產		4,491,209	5,480,340	7,472,655	6,967,465	--
基金及投資		405,678	597,871	1,064,450	1,318,157	--
固定資產		1,910,556	1,811,151	1,559,779	1,590,004	--
無形資產		78,663	51,746	42,174	61,727	--
其他資產		21,344	87,951	88,110	89,149	--
資產總額		6,907,450	8,029,059	10,227,168	10,026,502	--
流動負債	分配前	2,977,410	2,866,879	4,047,094	3,615,790	--
	分配後	3,389,126	3,547,606	4,727,821	4,058,262	--
長期負債		-	-	-	-	--
其他負債		86,929	110,691	208,100	229,590	--
負債總額	分配前	3,064,339	2,977,570	4,255,194	3,845,380	--
	分配後	3,476,055	3,658,297	4,935,921	4,287,852	--
股本		2,031,946	2,258,171	2,269,089	2,949,816	--
增資準備		11,844	10,918	-	-	--
資本公積		285,033	959,565	977,325	972,732	--
保留盈餘	分配前	1,491,544	1,910,859	2,604,807	2,258,457	--
	分配後	1,079,828	1,230,132	1,243,353	1,668,495	--
金融商品未實現損益		-3,000	677	-14,301	-25,377	--
累積換算調整數		79,884	-58,833	141,630	26,332	--
未認列為退休金成本之淨損失		-	-2,932	-1,283	-838	--
庫藏股票		-54,172	-26,968	-5,293	-	--
少數股權		32	32	-	-	--
股東權益總額	分配前	3,843,111	5,051,489	5,971,974	6,181,122	--
	分配後	3,431,395	4,370,762	5,291,247	5,738,650	--

註1：本公司自101年度起採用國際財務報導準則，102年度財務資料請參閱「合併簡明資產負債表-國際財務報導準則」(P. 72)。各年度合併財務報告均經會計師查核簽證。

合併簡明損益表-我國財務會計準則

單位：除每股盈餘為新台幣元
外，餘係新台幣仟元

年 度 項 目	最近五年度財務資料(註1)				
	98年	99年	100年	101年	102年
營業收入	4,570,850	6,249,124	7,208,031	5,512,365	--
營業毛利	1,602,344	1,811,666	2,095,783	1,849,759	--
營業損益	545,277	676,003	768,693	616,304	--
營業外收入及利益	230,558	435,064	882,088	622,844	--
營業外費用及損失	261,463	125,367	84,236	146,146	--
繼續營業部門 稅前損益	514,372	985,700	1,566,545	1,093,002	--
繼續營業部門 損益	397,499	831,031	1,374,675	1,015,104	--
停業部門損益	-	-	-	-	--
非常損益	-	-	-	-	--
會計原則變動 之累積影響數	-	-	-	-	--
本期損益	397,499	831,031	1,374,675	1,015,104	--
每股盈餘	2.01	3.90	6.07	3.44	--

註1：本公司自101年度起採用國際財務報導準則，102年度財務資料請參閱「合併簡明綜合損益表-國際財務報導準則」(P.73)。各年度合併財務報告均經會計師查核簽證。

(三) 個體簡明資產負債表及綜合損益表資料

個體簡明資產負債表-國際財務報導準則

單位：新台幣仟元

項 目	年 度	最近五年度財務資料(註1)				
		98年	99年	100年	101年	102年
流動資產		--	--	--	1,898,248	1,978,353
不動產、廠房及設備		--	--	--	403,966	545,488
無形資產		--	--	--	5,374	21,287
其他資產		--	--	--	4,921,026	5,719,712
資產總額		--	--	--	7,228,614	8,264,840
流動負債	分配前	--	--	--	811,452	919,163
	分配後	--	--	--	1,253,924	尚未分配 (註2)
非流動負債		--	--	--	253,022	346,638
負債總額	分配前	--	--	--	1,064,474	1,265,801
	分配後	--	--	--	1,506,946	尚未分配 (註2)
歸屬於母公司業主之權益		--	--	--	6,164,140	6,999,039
股本		--	--	--	2,949,816	3,097,306
資本公積		--	--	--	970,900	970,900
保留盈餘	分配前	--	--	--	2,377,955	2,910,470
	分配後	--	--	--	1,787,993	尚未分配 (註2)
其他權益		--	--	--	(134,531)	20,363
庫藏股票		--	--	--	-	-
非控制權益		--	--	--	-	-
權益總額	分配前	--	--	--	6,164,140	6,999,039
	分配後	--	--	--	5,721,668	尚未分配 (註2)

註1：本公司自101年度起採用國際財務報導準則，98年度至100年度財務資料請參閱「個體簡明資產負債表-我國財務會計準則」(P.78)。各年度個體財務報告均經會計師查核簽證。

註2：尚未經股東會決議分配盈餘。

註3：103S年第一季並未編制個體財務報告。

個體簡明綜合損益表-國際財務報導準則

單位：除每股盈餘為新台幣元
外，餘係新台幣仟元

年 度 項 目	最近五年度財務資料(註1)				
	98年	99年	100年	101年	102年
營業收入	--	--	--	3,813,523	3,234,791
營業毛利	--	--	--	800,703	773,669
營業損益	--	--	--	371,055	239,696
營業外收入及支出	--	--	--	696,983	1,063,801
稅前淨利	--	--	--	1,068,038	1,303,497
繼續營業單位 本期淨利	--	--	--	1,008,221	1,120,849
停業單位損失	--	--	--	-	-
本期淨利(損)	--	--	--	1,008,221	1,120,849
本期其他綜合損益 (稅後淨額)	--	--	--	(122,598)	157,324
本期綜合損益總額	--	--	--	885,623	1,278,173
淨利歸屬於 母公司業主	--	--	--	1,008,221	1,120,849
淨利歸屬於非控制 權益	--	--	--	0	0
綜合損益總額歸屬 於母公司業主	--	--	--	885,623	1,278,173
綜合損益總額歸屬 於非控制權益	--	--	--	0	0
每股盈餘	--	--	--	3.26	3.62

註1：本公司自101年度起採用國際財務報導準則，98年度至100年度財務資料請參閱「個體簡明損益表-我國財務會計準則」(P.79)。各年度個體財務報告均經會計師查核簽證。

註2：103年第一季並未編制個體財務報告。

(四) 個體簡明資產負債表及損益表資料-我國財務會計準則

個體簡明資產負債表-我國財務會計準則

單位：新台幣仟元

項 目	年 度	最近五年度財務資料(註1)				
		98年	99年	100年	101年	102年
流動資產		2,077,212	1,836,412	2,010,733	1,944,155	--
基金及投資		2,389,043	3,144,960	4,369,059	4,631,205	--
固定資產		747,535	511,232	419,039	537,686	--
無形資產		38,368	16,561	6,858	5,374	--
其他資產		37,891	233,834	120,461	116,402	--
資產總額		5,290,049	5,742,999	6,926,150	7,234,822	--
流動負債	分配前	1,283,048	500,636	725,534	807,030	--
	分配後	1,694,764	1,181,363	1,406,261	1,249,502	--
長期負債		-	-	-	-	--
其他負債		163,922	190,906	228,642	246,670	--
負債總額	分配前	1,446,970	691,542	954,176	1,053,700	--
	分配後	1,858,686	1,372,269	1,634,903	1,496,172	--
股本		2,031,946	2,258,171	2,269,089	2,949,816	--
增資準備		11,844	10,918	-	-	--
資本公積		285,033	959,565	977,325	972,732	--
保留盈餘	分配前	1,491,544	1,910,859	2,604,807	2,258,457	--
	分配後	1,079,828	1,230,132	1,243,353	1,668,495	--
金融商品未實現損益		(3,000)	677	(14,301)	(25,377)	--
累積換算調整數		79,884	(58,833)	141,630	26,332	--
未認列為退休金成本之淨損失		-	(2,932)	(1,283)	(838)	--
庫藏股票		(54,172)	(26,968)	(5,293)	-	--
股東權益總額	分配前	3,843,079	5,051,457	5,971,974	6,181,122	--
	分配後	3,431,363	4,370,730	5,291,247	5,738,650	--

註1：本公司自101年度起採用國際財務報導準則，102年度財務資料請參閱「個體簡明資產負債表-國際財務報導準則」(P.76)。各年度個體財務報告均經會計師查核簽證。

個體簡明損益表-我國財務會計準則

單位：除每股盈餘為新台幣元
外，餘係新台幣仟元

年 度 項 目	最近五年度財務資料(註1)				
	98年	99年	100年	101年	102年
營業收入	3,281,687	4,770,194	5,163,165	3,813,523	--
營業毛利	659,282	783,324	972,329	800,703	--
營業損益	128,429	231,361	390,960	371,948	--
營業外收入及利益	603,732	795,957	1,126,986	712,590	--
營業外費用及損失	246,794	127,604	16,079	9,290	--
繼續營業部門 稅前損益	485,367	899,714	1,501,867	1,075,248	--
繼續營業部門 損益	400,875	831,031	1,374,675	1,015,104	--
停業部門損益	-	-	-	-	--
非常損益	-	-	-	-	--
會計原則變動 之累積影響數	-	-	-	-	--
本期損益	400,875	831,031	1,374,675	1,015,104	--
每股盈餘	2.01	3.90	6.07	3.44	--

註1：本公司自101年度起採用國際財務報導準則，102年度財務資料請參閱「個體簡明綜合損益表-國際財務報導準則」(P. 77)。各年度個體財務報告均經會計師查核簽證。

(一)最近五年度簽證會計師姓名及查核意見

年度	簽證會計師事務所	簽證會計師姓名	查核意見
98年度	勤業眾信	林淑婉、郭政弘	修正式無保留意見
99年度	勤業眾信	林淑婉、郭政弘	修正式無保留意見
100年度	勤業眾信	林淑婉、郭政弘	修正式無保留意見
101年度	勤業眾信	許秀明、郭政弘(註一)	修正式無保留意見
102年度	勤業眾信	許秀明、郭政弘	修正式無保留意見

註一：會計師更換係勤業眾信聯合會計師事務所內部組織調整之故。

二、最近五年度財務分析

(一) 合併財務分析

分析項目		最近五年度財務分析(註1)					103年度截至 103.3.31 (註2)
		98年	99年	100年	101年	102年	
財務 結構 (%)	負債占資產比率	--	--	--	38.66	58.54	63.88
	長期資金占不動產、廠房及設備比率	--	--	--	441.66	492.40	613.31
償債 能力 (%)	流動比率	--	--	--	189.02	141.30	131.15
	速動比率	--	--	--	162.75	131.45	123.82
	利息保障倍數	--	--	--	75.04	28.00	22.60
經營 能力	應收款項週轉率(次)	--	--	--	8.75	6.40	5.18
	平均收現日數	--	--	--	41.71	57.03	70.46
	存貨週轉率(次)	--	--	--	4.32	3.79	3.89
	應付款項週轉率(次)	--	--	--	2.51	2.08	2.61
	平均銷貨日數	--	--	--	84.47	96.35	93.73
	不動產、廠房及設備週轉率(次)	--	--	--	3.80	3.14	3.78
	總資產週轉率(次)	--	--	--	0.55	0.29	0.24
獲利 能力	資產報酬率(%)	--	--	--	10.05	8.59	2.07
	權益報酬率(%)	--	--	--	16.63	16.93	5.15
	稅前純益占實收資本比率(%)	--	--	--	36.79	44.30	13.33
	純益率(%)	--	--	--	18.29	22.82	29.67
	每股盈餘(元)	--	--	--	3.42	3.62	1.20
現金 流量	現金流量比率(%)	--	--	--	55.33	(5.37)	9.06
	現金流量允當比率(%)	--	--	--	108.89	90.34	90.08
	現金再投資比率(%)	--	--	--	19.04	(11.33)	3.23
槓桿 度	營運槓桿度	--	--	--	1.20	1.32	1.42
	財務槓桿度	--	--	--	1.02	1.14	1.33

最近二年度各項財務比率增減變動達 20%者原因說明：

1. 財務結構：
 - (1) 負債占資產比率增加：主要係 102 年期末長短期借款增加致比率上升。
2. 償債能力：
 - (1) 流動比率減少：主要係 102 年短期借款增加致流動比率減少。
 - (2) 利息保障倍數減少：主要係 102 年借款增加致利息增加故利息保障倍數減少。
3. 經營能力：
 - (1) 應收款項週轉率（次）減少：主要係 102 年營收衰退及期末應收款增加致週轉率減少。
 - (2) 平均收現日數增加：主要係 102 年營收衰退及期末應收款增加致週轉率減少。
 - (3) 總資產週轉率（次）減少：主要係 102 年銷貨衰退及借款增加挹注流動資產致週轉率減少。
4. 獲利能力：
 - (1) 稅前純益占實收資本比率（%）、純益率（%）增加：主要係因 102 年利息收入及外幣匯兌利益增加致稅前純益增加所致。
5. 現金流量：
 - (1) 現金流量比率減少：主要係 102 年短期借款增加致現金流量比率減少。
 - (2) 現金再投資比率減少：主要係 102 年增加投資理財商品致營運活動產生現金流出加上長期投資及不動產增加致再投資比率減少。

註 1：本公司自 101 年度起採用國際財務報導準則，98 年度至 100 年度財務分析請參閱「合併財務分析-我國財務會計準則」（P. 84）。各年度合併財務報告均經會計師查核簽證。

註 2：103 年第一季財務資料業經會計師核閱完竣。

(二) 個體財務分析

年 度 分析項目		最近五年度財務分析(註1)				
		98年	99年	100年	101年	102年
財務結構 (%)	負債占資產比率	--	--	--	14.73	15.32
	長期資金占不動產、廠房及設備比率	--	--	--	1,588.54	1,346.62
償債能力 (%)	流動比率	--	--	--	233.93	215.23
	速動比率	--	--	--	233.17	207.96
	利息保障倍數	--	--	--	0.00	0.00
經營能力	應收款項週轉率(次)	--	--	--	8.36	7.51
	平均收現日數	--	--	--	43.66	48.60
	存貨週轉率(次)	--	--	--	401.01	83.31
	應付款項週轉率(次)	--	--	--	9.84	8.03
	平均銷貨日數	--	--	--	0.91	4.38
	不動產、廠房及設備週轉率(次)	--	--	--	9.44	5.93
	總資產週轉率(次)	--	--	--	0.53	0.39
獲利能力	資產報酬率(%)	--	--	--	14.25	14.47
	權益報酬率(%)	--	--	--	16.63	17.03
	稅前純益占實收資本比率(%)	--	--	--	36.21	42.08
	純益率(%)	--	--	--	26.44	34.65
	每股盈餘(元)	--	--	--	3.42	3.62
現金流量	現金流量比率(%)	--	--	--	94.39	72.86
	現金流量允當比率(%)	--	--	--	100.41	114.79
	現金再投資比率(%)	--	--	--	1.31	3.06
槓桿度	營運槓桿度	--	--	--	1.04	1.07
	財務槓桿度	--	--	--	1.00	1.00

註1：本公司自101年度起採用國際財務報導準則，98年度至100年度財務分析請參閱「個體財務分析-我國財務會計準則」(P.85)。各年度個體財務報告均經會計師查核簽證。

註2：103年第一季並未編制個體財務報告。

1. 財務結構

- (1) 負債占資產比率 = 負債總額 / 資產總額。
- (2) 長期資金占不動產、廠房及設備比率 = (權益總額 + 非流動負債) / 不動產、廠房及設備淨額。

2. 償債能力

- (1) 流動比率 = 流動資產 / 流動負債。
- (2) 速動比率 = (流動資產 - 存貨 - 預付費用) / 流動負債。
- (3) 利息保障倍數 = 所得稅及利息費用前純益 / 本期利息支出。

3. 經營能力

- (1) 應收款項(包括應收帳款與因營業而產生之應收票據)週轉率 = 銷貨淨額 / 各期平均應收款項(包括應收帳款與因營業而產生之應收票據)餘額。
- (2) 平均收現日數 = 365 / 應收款項週轉率。
- (3) 存貨週轉率 = 銷貨成本 / 平均存貨額。
- (4) 應付款項(包括應付帳款與因營業而產生之應付票據)週轉率 = 銷貨成本 / 各期平均應付款項(包括應付帳款與因營業而產生之應付票據)餘額。
- (5) 平均銷貨日數 = 365 / 存貨週轉率。
- (6) 不動產、廠房及設備週轉率 = 銷貨淨額 / 平均不動產、廠房及設備淨額。
- (7) 總資產週轉率 = 銷貨淨額 / 平均資產總額。

4. 獲利能力

- (1) 資產報酬率 = [稅後損益 + 利息費用 × (1 - 稅率)] / 平均資產總額。
- (2) 權益報酬率 = 稅後損益 / 平均權益總額。
- (3) 純益率 = 稅後損益 / 銷貨淨額。
- (4) 每股盈餘 = (歸屬於母公司業主之損益 - 特別股股利) / 加權平均已發行股數。

5. 現金流量

- (1) 現金流量比率 = 營業活動淨現金流量 / 流動負債。
- (2) 淨現金流量允當比率 = 最近五年度營業活動淨現金流量 / 最近五年度(資本支出 + 存貨增加額 + 現金股利)。
- (3) 現金再投資比率 = (營業活動淨現金流量 - 現金股利) / (不動產、廠房及設備毛額 + 長期投資 + 其他非流動資產 + 營運資金)。

6. 槓桿度：

- (1) 營運槓桿度 = (營業收入淨額 - 變動營業成本及費用) / 營業利益。
- (2) 財務槓桿度 = 營業利益 / (營業利益 - 利息費用)。

(三) 合併財務分析-我國財務會計準則

分析項目		最近五年度財務分析					
		98年	99年	100年	101年	102年	
財務結構 (%)	負債占資產比率	44.36	37.08	41.61	38.35	--	
	長期資金占固定資產比率	205.70	285.02	396.21	403.19	--	
償債能力 (%)	流動比率	150.84	191.16	184.64	192.70	--	
	速動比率	113.86	139.36	164.11	166.54	--	
	利息保障倍數	22.17	27.12	32.47	75.56	--	
經營能力	應收款項週轉率(次)	11.41	10.87	11.34	8.75	--	
	平均收現日數	31.99	33.57	32.19	41.71	--	
	存貨週轉率(次)	3.16	3.57	4.55	4.32	--	
	應付款項週轉率(次)	4.39	4.31	3.96	2.81	--	
	平均銷貨日數	115.48	102.33	80.22	84.47	--	
	固定資產週轉率(次)	2.39	3.45	4.62	3.47	--	
	總資產週轉率(次)	0.66	0.78	0.70	0.55	--	
獲利能力	資產報酬率(%)	6.74	11.55	15.51	10.14	--	
	股東權益報酬率(%)	10.71	18.69	24.94	16.71	--	
	占實收資本比率 (%)	營業利益	26.84	29.94	33.88	20.89	--
		稅前純益	25.31	43.65	69.04	37.05	--
	純益率(%)	8.70	13.30	19.07	18.42	--	
每股盈餘(元)	1.99	3.90	6.07	3.44	--		
現金流量	現金流量比率(%)	30.36	21.38	23.78	54.79	--	
	現金流量允當比率(%)	106.12	90.79	110.26	162.32	--	
	現金再投資比率(%)	19.50	3.55	4.10	18.41	--	
槓桿度	營運槓桿度	1.36	1.26	1.21	1.20	--	
	財務槓桿度	1.05	1.06	1.07	1.02	--	

註 1：本公司自 101 年度起採用國際財務報導準則，102 年度財務分析請參閱「合併財務分析-國際財務報導準則」(P. 80)。各年度合併財務報告均經會計師查核簽證。

(四) 個體財務分析-我國財務會計準則

分析項目		最近五年度財務分析					
		98年	99年	100年	101年	102年	
財務結構 (%)	負債占資產比率	27.35	12.04	13.78	14.56	--	
	長期資金占固定資產比率	536.03	1,025.44	1,479.72	1,195.45	--	
償債能力 (%)	流動比率	161.90	366.82	277.14	240.90	--	
	速動比率	150.77	354.24	275.54	240.13	--	
	利息保障倍數	24.53	76.08	-	-	--	
經營能力	應收款項週轉率(次)	6.52	8.71	9.78	8.36	--	
	平均收現日數	55.98	41.90	37.32	43.66	--	
	存貨週轉率(次)	11.42	40.22	122.07	401.01	--	
	應付款項週轉率(次)	13.17	21.94	16.33	9.84	--	
	平均銷貨日數	31.96	9.07	2.99	0.91	--	
	固定資產週轉率(次)	4.39	9.33	12.32	7.09	--	
	總資產週轉率(次)	0.62	0.83	0.75	0.53	--	
獲利能力	資產報酬率(%)	8.17	15.24	21.70	14.34	--	
	股東權益報酬率(%)	11.09	18.69	24.94	16.71	--	
	占實收資本比率(%)	營業利益	6.32	10.25	17.23	12.61	--
		稅前純益	23.89	39.84	66.19	36.45	--
	純益率(%)	12.22	17.42	26.62	26.62	--	
每股盈餘(元)	2.01	3.90	6.07	3.44	--		
現金流量	現金流量比率(%)	37.55	102.80	163.08	94.91	--	
	現金流量允當比率(%)	106.60	76.40	88.42	96.88	--	
	現金再投資比率(%)	10.29	1.85	7.73	1.28	--	
槓桿度	營運槓桿度	1.64	1.39	1.02	1.04	--	
	財務槓桿度	1.19	1.05	1.00	1.00	--	

註 1：本公司自 101 年度起採用國際財務報導準則，102 年度財務分析請參閱「個體財務分析-國際財務報導準則」(P.82)。各年度個體財務報告均經會計師查核簽證。

1. 財務結構

- (1) 負債佔資產比率 = 負債總額 / 資產總額。
- (2) 長期資金佔固定資產比率 = (股東權益淨額 + 長期負債) / 固定資產淨額。

2. 償債能力

- (1) 流動比率 = 流動資產 / 流動負債。
- (2) 速動比率 = (流動資產 - 存貨 - 預付費用) / 流動負債。
- (3) 利息保障倍數 = 所得稅及利息費用前純益 / 本期利息支出。

3. 經營能力

- (1) 應收款項(包括應收帳款與因營業而產生之應收票據)週轉率 = 銷貨淨額 / 各期平均應收款項(包括應收帳款與因營業而產生之應收票據)餘額。
- (2) 平均收現日數 = 365 / 應收款項週轉率。
- (3) 存貨週轉率 = 銷貨成本 / 平均存貨額。
- (4) 應付款項(包括應付帳款與因營業而產生之應付票據)週轉率 = 銷貨成本 / 各期平均應付款項(包括應付帳款與因營業而產生之應付票據)餘額。
- (5) 平均銷貨日數 = 365 / 存貨週轉率。
- (6) 固定資產週轉率 = 銷貨淨額 / 固定資產淨額。
- (7) 總資產週轉率 = 銷貨淨額 / 資產總額。

4. 獲利能力

- (1) 資產報酬率 = [稅後損益 + 利息費用 × (1 - 稅率)] / 平均資產總額。
- (2) 股東權益報酬率 = 稅後損益 / 平均股東權益淨額。
- (3) 純益率 = 稅後損益 / 銷貨淨額。
- (4) 每股盈餘 = (稅後淨利 - 特別股股利) / 加權平均已發行股數。

5. 現金流量

- (1) 現金流量比率 = 營業活動淨現金流量 / 流動負債。
- (2) 淨現金流量允當比率 = 最近五年度營業活動淨現金流量 / 最近五年度(資本支出 + 存貨增加額 + 現金股利)。
- (3) 現金再投資比率 = (營業活動淨現金流量 - 現金股利) / (固定資產毛額 + 長期投資 + 其他資產 + 營運資金)。

6. 槓桿度：

- (1) 營運槓桿度 = (營業收入淨額 - 變動營業成本及費用) / 營業利益。
- (2) 財務槓桿度 = 營業利益 / (營業利益 - 利息費用)。

三、最近年度財務報告之監察人審查報告

監察人審查報告書

茲 准

董事會造送本公司一〇二年度財務報表及合併財務報表，業經勤業眾信聯合會計師事務所查核竣事，認為足以允當表達本公司之財務狀況、經營成果與現金流量情形。連同營業報告書、盈餘分配之議案，經本監察人等查核，認為尚無不合，爰依照公司法第二百十九條之規定報告如上。

此 致

威強電工業電腦股份有限公司一〇三年股東常會

監察人：李盈瑩



監察人：陳玄章



中 華 民 國 一 〇 三 年 三 月 三 十 一 日

四、最近年度財務報告

關係企業合併財務報告聲明書

本公司 102 年度（自 102 年 1 月 1 日至 102 年 12 月 31 日止）依「關係企業合併營業報告書關係企業合併財務報表及關係報告書編製準則」應納入編製關係企業合併財務報告之公司與依國際會計準則第 27 號應納入編製母子公司合併財務報告之公司均相同，且關係企業合併財務報告所應揭露相關資訊於前揭母子公司合併財務報告中均已揭露，爰不再另行編製關係企業合併財務報告。

特此聲明

公司名稱：威強電工業電腦股份有限公司



董事長：郭 博 達



中 華 民 國 103 年 3 月 31 日

會計師查核報告

威強電工業電腦股份有限公司 公鑒：

威強電工業電腦股份有限公司（原威達電股份有限公司）及子公司民國102年12月31日、民國101年12月31日及1月1日之合併資產負債表，暨民國102年及101年1月1日至12月31日之合併綜合損益表、合併權益變動表與合併現金流量表，業經本會計師查核竣事。上開合併財務報表之編製係管理階層之責任，本會計師之責任則為根據查核結果對上開合併財務報表表示意見。列入上開合併財務報表中，採用權益法之被投資公司中，民國102及101年度有關威力工業網絡股份有限公司及Anewtech Systems Pte. Ltd.之財務報表，係由其他會計師查核，因此，本會計師對上開合併財務報表所表示之意見中，其有關投資前述公司之採用權益法之投資餘額及採用權益法認列之關聯企業損益及其他綜合損益之份額，係根據其他會計師之查核報表認列。民國102年12月31日、101年12月31日及1月1日對前述公司之採用權益法之投資餘額分別為新台幣62,191仟元、45,591仟元及38,466仟元，佔各該年度合併資產總額之0.4%、0.5%及0.4%，民國102及101年度對前述公司之採用權益法認列之關聯企業損益及其他綜合損益之份額分別為新台幣16,599仟元及6,369仟元，佔各該年度合併綜合損益總額之1.3%及0.7%。

本會計師係依照會計師查核簽證財務報表規則及一般公認審計準則規劃並執行查核工作，以合理確信合併財務報表有無重大不實表達。此項查核工作包括以抽查方式獲取合併財務報表所列金額及所揭露事項之查核證據、評估管理階層編製合併財務報表所採用之會計原則及所作之重大會計估計，暨評估合併財務報表整體之表達。本會計師相信此項查核工作及其他會計師之查核報表可對所表示之意見提供合理之依據。

依本會計師之意見，基於本會計師之查核結果及其他會計師之查核報告，第一段所述合併財務報表在所有重大方面，係依照證券發行人財務報告編製準則、經金融監督管理委員會認可之國際財務報導準則、國際會計準則、解釋及解釋公告編製，足以允當表達威強電工業電腦股份有限公司及子公司民國 102 年 12 月 31 日、民國 101 年 12 月 31 日及 1 月 1 日之合併財務狀況，暨民國 102 年及 101 年 1 月 1 日至 12 月 31 日之合併財務績效及合併現金流量。

威強電工業電腦股份有限公司業已編製民國 102 及 101 年度之個體財務報表，並經本會計師出具修正式無保留意見之查核報告在案，備供參考。

勤業眾信聯合會計師事務所

會計師 許 秀 明

許秀明



會計師 郭 政 弘

郭政弘



財政部證券暨期貨管理委員會核准文號
台財證六字第 0920123784 號

財政部證券暨期貨管理委員會核准文號
台財證六字第 0920123784 號

中 華 民 國 103 年 3 月 31 日

威強電 工業股份有限公司及子公司
 (原威強電股份有限公司及子公司)

民國 102 年 12 月 31 日及 101 年 12 月 31 日及 1 月 1 日

單位：新台幣仟元

代 碼	資 產	102年12月31日		101年12月31日		101年1月1日	
		金 額	%	金 額	%	金 額	%
	流動資產						
1100	現金及約當現金(附註六)	\$ 2,264,617	13	\$ 2,096,167	21	\$ 2,414,219	23
1110	透過損益按公允價值衡量之金融資產—流動(附註四、七、十五及二六)	2,153,141	13	102,564	1	1,531,904	15
1125	備供出售金融資產—流動(附註四及八)	5,864	-	8,275	-	318,585	3
1170	應收票據及帳款淨額(附註四及十一)	796,195	5	675,067	7	505,435	5
1180	應收帳款—關係人淨額(附註二五)	34,190	-	20,876	-	56,546	-
1210	其他應收款—關係人(附註二五)	1,755	-	374	-	1,470	-
130X	存貨(附註四及十二)	868,124	5	886,287	9	809,012	8
1476	其他金融資產—流動(附註十、十五及二六)	6,662,346	39	2,978,124	29	1,701,387	17
1479	其他流動資產	288,578	2	101,926	1	59,390	1
11XX	流動資產總計	<u>13,074,810</u>	<u>77</u>	<u>6,869,660</u>	<u>68</u>	<u>7,397,948</u>	<u>72</u>
	非流動資產						
1523	備供出售金融資產—非流動(附註四及八)	21,165	-	27,009	-	46,871	1
1543	以成本衡量之金融資產—非流動(附註四及九)	92,879	1	68,715	1	55,544	1
1550	採用權益法之投資(附註四及十三)	1,550,182	9	1,222,433	12	962,035	9
1600	不動產、廠房及設備(附註四、十四及二五)	1,558,662	9	1,452,500	15	1,559,754	15
1760	投資性不動產淨額(附註四)	82,827	1	83,649	1	85,739	1
1821	其他無形資產(附註四)	25,025	-	31,291	-	9,536	-
1840	遞延所得稅資產(附註四及十九)	70,227	-	118,106	1	98,703	1
1990	其他非流動資產(附註十六)	115,026	1	176,200	2	39,858	-
1980	其他金融資產—非流動(附註十)	337,310	2	-	-	-	-
15XX	非流動資產總計	<u>3,853,303</u>	<u>23</u>	<u>3,179,903</u>	<u>32</u>	<u>2,858,040</u>	<u>28</u>
1XXX	資 產 總 計	<u>\$ 16,928,113</u>	<u>100</u>	<u>\$ 10,049,563</u>	<u>100</u>	<u>\$ 10,255,988</u>	<u>100</u>
	負債及權益						
	流動負債						
2100	短期借款(附註七、十、十五及二六)	\$ 6,027,722	36	\$ 1,173,467	12	\$ 1,867,861	18
2170	應付票據及帳款	1,216,756	7	1,109,772	11	1,329,496	13
2180	應付帳款—關係人(附註二五)	69,516	-	85,734	1	79,167	1
2219	其他應付款	952,116	6	695,323	7	604,035	6
2220	其他應付款項—關係人(附註二五)	409,617	3	307,638	3	1,071	-
2230	當期所得稅負債(附註四及十九)	55,877	-	53,352	-	85,040	1
2399	其他流動負債	521,636	3	209,126	2	96,713	1
21XX	流動負債總計	<u>9,253,240</u>	<u>55</u>	<u>3,634,412</u>	<u>36</u>	<u>4,063,383</u>	<u>40</u>
	非流動負債						
2540	長期借款(附註十、十五及二六)	298,050	2	-	-	-	-
2570	遞延所得稅負債(附註四及十九)	325,124	2	213,569	2	200,954	2
2640	應計退休金負債(附註四及十六)	7,548	-	9,762	-	10,341	-
2670	其他非流動負債	25,884	-	27,680	1	22,766	-
25XX	非流動負債總計	<u>656,606</u>	<u>4</u>	<u>251,011</u>	<u>3</u>	<u>234,061</u>	<u>2</u>
2XXX	負債總計	<u>9,909,846</u>	<u>59</u>	<u>3,885,423</u>	<u>39</u>	<u>4,297,444</u>	<u>42</u>
	歸屬於本公司業主之權益(附註四及十七)						
	股本						
3110	普通股	3,097,306	18	2,949,816	29	2,269,089	22
	資本公積						
3211	普通股股票溢價	194,145	1	194,145	2	194,145	2
3213	轉換公司債轉換溢價	730,821	5	730,821	7	730,821	7
3220	庫藏股票交易	31,094	-	31,094	-	29,377	-
3271	員工認股權	-	-	-	-	14,840	-
3280	其他	14,840	-	14,840	-	-	-
3200	資本公積總計	<u>970,900</u>	<u>6</u>	<u>970,900</u>	<u>9</u>	<u>969,183</u>	<u>9</u>
	保留盈餘						
3310	法定盈餘公積	802,861	5	701,351	7	563,883	5
3320	特別盈餘公積	134,467	1	-	-	61,088	1
3350	未分配盈餘	1,973,142	11	1,676,604	17	2,114,303	21
3300	保留盈餘總計	<u>2,910,470</u>	<u>17</u>	<u>2,377,955</u>	<u>24</u>	<u>2,739,274</u>	<u>27</u>
3400	其他權益—其他	20,363	-	(134,531)	(1)	(13,709)	-
3500	庫藏股票	-	-	-	-	(5,293)	-
31XX	本公司業主之權益總計	<u>6,999,039</u>	<u>41</u>	<u>6,164,140</u>	<u>61</u>	<u>5,958,544</u>	<u>58</u>
36XX	非控制權益	19,228	-	-	-	-	-
3XXX	權益總計	<u>7,018,267</u>	<u>41</u>	<u>6,164,140</u>	<u>61</u>	<u>5,958,544</u>	<u>58</u>
	負債與權益總計	<u>\$ 16,928,113</u>	<u>100</u>	<u>\$ 10,049,563</u>	<u>100</u>	<u>\$ 10,255,988</u>	<u>100</u>

後附之附註係本合併財務報告之一部分。

(請參閱勤業眾信聯合會計師事務所民國 103 年 3 月 31 日查核報告)

董事長：

經理人：

會計主管：

威強電工業電腦股份有限公司及子公司

(原威達電股份有限公司及子公司)

合併綜合損益表

民國 102 年及 101 年 1 月 1 日至 12 月 31 日

單位：新台幣仟元，惟
每股盈餘為元

代 碼	102年度		101年度		
	金 額	%	金 額	%	
4110	銷貨收入 (附註四及二五)	\$ 4,927,017	101	\$ 5,581,540	101
4170	銷貨退回及折讓	<u>36,601</u>	<u>1</u>	<u>69,175</u>	<u>1</u>
	銷貨收入淨額	<u>4,890,416</u>	<u>100</u>	<u>5,512,365</u>	<u>100</u>
5110	銷貨成本 (附註十二、十八及二五)	<u>3,323,190</u>	<u>68</u>	<u>3,662,665</u>	<u>67</u>
5900	營業毛利	1,567,226	32	1,849,700	33
5920	已 (未) 實現銷貨利益 (附註四)	(<u>109</u>)	-	<u>59</u>	-
5950	營業毛利淨額	<u>1,567,117</u>	<u>32</u>	<u>1,849,759</u>	<u>33</u>
	營業費用 (附註十八及二五)				
6100	推銷費用	211,066	5	304,165	5
6200	管理費用	501,411	10	423,743	8
6300	研究發展費用	<u>442,971</u>	<u>9</u>	<u>507,927</u>	<u>9</u>
6000	營業費用合計	<u>1,155,448</u>	<u>24</u>	<u>1,235,835</u>	<u>22</u>
6900	營業淨利	<u>411,669</u>	<u>8</u>	<u>613,924</u>	<u>11</u>
	營業外收入及支出				
7050	財務成本 (附註十五及二五)	(50,820)	(1)	(14,660)	-
7060	採用權益法認列之關聯企業損益之份額 (附註四及十三)	450,527	9	403,161	7

(接次頁)

(承前頁)

代 碼		102年度		101年度	
		金 額	%	金 額	%
7100	利息收入	\$ 190,793	4	\$ 64,647	1
7190	其他收入—其他(附註二五)	217,539	5	105,035	2
7210	處分不動產、廠房及設備利益(附註四及二五)	9,350	-	27,944	1
7225	處分投資利益(附註四、七及八)	8,729	-	19,288	-
7230	外幣兌換利益(附註四)	92,672	2	-	-
7235	透過損益按公允價值衡量之金融資產利益(附註四、七及八)	49,464	1	2,276	-
7590	什項支出	(7,717)	-	(1,445)	-
7630	外幣兌換損失(附註四)	-	-	(86,545)	(1)
7670	金融資產減損損失(附註四及八)	-	-	(48,257)	(1)
7000	營業外收入及支出合計	<u>960,537</u>	<u>20</u>	<u>471,444</u>	<u>9</u>
7900	本年度稅前淨利	1,372,206	28	1,085,368	20
7950	所得稅費用(附註四及十九)	<u>256,338</u>	<u>5</u>	<u>77,147</u>	<u>2</u>
8200	本年度淨利	<u>1,115,868</u>	<u>23</u>	<u>1,008,221</u>	<u>18</u>
	其他綜合損益				
8310	國外營運機構財務報表換算之兌換差額(附註四及十七)	148,391	3	(103,617)	(2)
8325	備供出售金融資產未實現評價損失(附註四、八及十七)	(8,030)	-	(18,727)	-
8370	採用權益法認列之關聯企業之其他綜合損益之份額(附註四、十三及十七)	14,533	-	1,522	-

(接次頁)

(承前頁)

代 碼		102年度		101年度	
		金 額	%	金 額	%
8360	確定福利計畫精算利益 (損失)(附註四及十 六)	\$ 2,928	-	(\$ 2,139)	-
8390	與其他綜合損益組成部 分相關之所得稅(費 用)利益(附註四及 十九)	(<u>498</u>)	-	<u>363</u>	-
8300	本期其他綜合利益 (損失)	<u>157,324</u>	<u>3</u>	(<u>122,598</u>)	(<u>2</u>)
8500	本年度綜合損益總額	<u>\$ 1,273,192</u>	<u>26</u>	<u>\$ 885,623</u>	<u>16</u>
	淨利歸屬於：				
8610	本公司業主	\$ 1,120,849	23	\$ 1,008,221	18
8620	非控制權益	(<u>4,981</u>)	-	-	-
8600		<u>\$ 1,115,868</u>	<u>23</u>	<u>\$ 1,008,221</u>	<u>18</u>
	綜合損益總額歸屬於：				
8710	本公司業主	\$ 1,278,173	26	\$ 885,623	16
8720	非控制權益	(<u>4,981</u>)	-	-	-
8700		<u>\$ 1,273,192</u>	<u>26</u>	<u>\$ 885,623</u>	<u>16</u>
	每股盈餘(附註二十)				
9750	基 本	<u>\$ 3.62</u>		<u>\$ 3.26</u>	
9850	稀 釋	<u>\$ 3.56</u>		<u>\$ 3.20</u>	

後附之附註係本合併財務報告之一部分。

(請參閱勤業眾信聯合會計師事務所民國 103 年 3 月 31 日查核報告)

董事長：



經理人：



會計主管：





威盛電機股份有限公司
(原威盛電機股份有限公司及子公司)
中華民國103年12月31日

民國103年12月31日

單位：新台幣仟元，惟
每股股利為元

代碼	說明	本公司										其他權益項目		非控制權益	權益總額
		股本	資本公積	盈餘	其他	未分配	特別盈餘	未分配	其他	國外	國外	國外	國外		
A1	101年1月1日餘額	\$ 2,269,089	\$ 194,145	\$ 29,377	\$ 14,840	\$ 61,088	\$ 2,114,303	\$ 592	\$ 14,301	\$ 5,293	\$ -	\$ -	\$ 5,958,544		
B1	100年度盈餘指撥及分配	-	-	-	-	-	-	-	-	-	-	-	-		
B3	法定盈餘公積	-	-	-	-	-	-	-	-	-	-	-	-		
B5	特別盈餘公積	-	-	-	-	-	-	-	-	-	-	-	-		
B9	普通股現金股利—每股3元	68,073	-	-	-	-	-	-	-	-	-	-	(680,727)		
B9	普通股股票股利—每股3元	-	-	-	-	-	-	-	-	-	-	-	-		
C7	採用權益法認列關聯企業之變動數	-	-	-	-	-	-	-	-	-	-	-	(6,310)		
D1	101年度淨利	-	-	-	-	-	-	-	-	-	-	-	1,008,221		
D3	101年度稅後其他綜合損益	-	-	-	-	-	-	-	-	-	-	-	(1,008,221)		
D5	101年度綜合損益總額	-	-	-	-	-	-	-	-	-	-	-	(122,598)		
N1	股份基礎給付交易	-	-	1,717	14,840	-	-	-	-	-	-	-	885,623		
Z1	101年12月31日餘額	294,982	194,145	31,094	14,840	701,351	1,676,604	109,154	25,377	5,293	-	-	6,164,140		
B3	依金管證券字第1010012865號令 提列特別盈餘公積	-	-	-	-	-	-	134,467	-	-	-	-	-		
B1	101年度盈餘指撥及分配	-	-	-	-	-	-	-	-	-	-	-	-		
B5	法定盈餘公積	-	-	-	-	-	-	-	-	-	-	-	-		
B9	普通股現金股利—每股1.5元	-	-	-	-	-	-	-	-	-	-	-	(442,472)		
B9	普通股股票股利—每股0.5元	14,749	-	-	-	-	-	-	-	-	-	-	-		
C7	採用權益法認列關聯企業之變動數	-	-	-	-	-	-	-	-	-	-	-	(802)		
D1	102年度淨利	-	-	-	-	-	-	-	-	-	-	-	1,115,868		
D3	102年度稅後其他綜合損益	-	-	-	-	-	-	-	-	-	-	-	(4,981)		
D5	102年度綜合損益總額	-	-	-	-	-	-	-	-	-	-	-	1,110,887		
O1	非控制權益增加	-	-	-	-	-	-	-	-	-	-	-	24,209		
Z1	102年12月31日餘額	309,731	194,145	31,094	14,840	802,861	1,673,442	134,467	29,625	49,988	19,228	-	7,018,267		

後附之附註係本合併財務報告之一部分。
(請參閱動業眾信聯合會計師事務所民國103年3月31日查核報告)



董事長：



經理人：



會計主管：

威強電工業電腦股份有限公司及子公司

(原威達電股份有限公司及子公司)

合併現金流量表

民國 102 年及 101 年 1 月 1 日至 12 月 31 日

單位：新台幣仟元

代 碼		102年度	101年度
	營業活動之現金流量		
A10000	本年度稅前淨利	\$ 1,372,206	\$ 1,085,368
A20010	不影響現金流量之收益費損項目		
A20100	折舊費用	109,881	112,123
A20200	攤銷費用	18,150	9,639
A20300	呆帳費用(迴轉利益)	(838)	444
A20400	透過損益按公允價值衡量金融資產之淨利益	(49,464)	(2,276)
A20900	財務成本	50,820	14,660
A21200	利息收入	(190,793)	(64,647)
A22300	採用權益法認列之關聯企業利益之份額	(450,527)	(403,161)
A22500	處分不動產、廠房及設備利益	(9,350)	(27,944)
A23100	處分投資利益	(8,729)	(19,288)
A23500	金融資產減損損失	-	48,257
A23800	非金融資產減損損失(迴轉利益)	(6,549)	66,833
A21900	股份基礎給付酬勞成本	-	2,180
A24000	聯屬公司間未(已)實現利益	109	(59)
A24100	未實現外幣兌換損失	21,375	115,480
A30000	與營業活動相關之資產及負債變動數		
A31110	持有供交易之金融資產(增加)減少	(1,949,237)	1,398,567
A31150	應收票據及帳款增加	(104,434)	(179,281)
A31160	應收帳款—關係人減少	14,727	20,777
A31190	其他應收款—關係人(增加)減少	(1,381)	1,096
A31200	存貨減少(增加)	70,739	(175,148)
A31240	其他流動資產增加	(83,031)	(46,154)
A32150	應付票據及帳款增加(減少)	105,439	(242,010)
A32160	應付帳款—關係人增加(減少)	(32,016)	19,395
A32180	其他應付款項增加	205,475	122,100
A32230	其他流動負債增加	305,446	114,696
A32240	應計退休金負債增加(減少)	714	(770)
A33000	營運產生之現金流入(出)	(611,268)	1,970,877

(接次頁)

(承前頁)

代 碼		102年度	101年度
A33100	收取之利息	\$ 104,238	\$ 72,103
A33200	收取之股利	135,721	138,661
A33300	支付之利息	(29,684)	(48,715)
A33500	支付之所得稅	(95,751)	(121,947)
AAAA	營業活動之淨現金流入(出)	<u>(496,744)</u>	<u>2,010,979</u>
	投資活動之現金流量		
B00300	取得備供出售金融資產	(20,761)	(293,000)
B00400	處分備供出售金融資產價款	23,709	606,913
B01200	取得以成本衡量之金融資產	(24,164)	(1,068,475)
B01300	處分以成本衡量之金融資產	-	1,016,075
B01800	取得關聯企業	-	(1,601)
B02700	取得不動產、廠房及設備	(52,546)	(46,036)
B02800	處分不動產、廠房及設備	56,009	40,705
B06600	其他金融資產增加	(3,790,290)	(1,329,840)
B06700	其他非流動資產增加	(105,661)	(140,485)
B04500	取得無形資產	(11,091)	(30,744)
BBBB	投資活動之淨現金流出	<u>(3,924,795)</u>	<u>(1,246,488)</u>
	籌資活動之現金流量		
C00100	短期借款增加	5,915,653	1,189,913
C00200	短期借款減少	(1,328,365)	(1,853,571)
C01600	長期借款增加	284,884	-
C04500	發放現金股利	(442,472)	(680,727)
C05100	員工購買庫藏股	-	4,830
C03700	其他應付款—關係人增加	109,495	307,047
C05800	非控制權益變動	25,000	-
C03100	存入保證金增加(減少)	(1,451)	1,194
CCCC	籌資活動之淨現金流入(出)	<u>4,562,744</u>	<u>(1,031,314)</u>
DDDD	匯率變動對現金及約當現金之影響	<u>27,245</u>	<u>(51,229)</u>
EEEE	本年度現金及約當現金增加(減少)數	168,450	(318,052)
E00100	年初現金及約當現金餘額	<u>2,096,167</u>	<u>2,414,219</u>
E00200	年底現金及約當現金餘額	<u>\$ 2,264,617</u>	<u>\$ 2,096,167</u>

後附之附註係本合併財務報告之一部分。

(請參閱勤業眾信聯合會計師事務所民國103年3月31日查核報告)

董事長：



經理人：



會計主管：



威強電工業電腦股份有限公司及子公司

(原威達電股份有限公司及子公司)

合併財務報告附註

民國 102 年及 101 年 1 月 1 日至 12 月 31 日

(除另註明外，金額以新台幣仟元為單位)

一、公司沿革

威強電工業電腦股份有限公司(原威達電股份有限公司，以下稱「本公司」)於 86 年 4 月設立，為一股票上市公司，主要從事電腦及其週邊設備之製造及買賣暨相關之進出口貿易業務。本公司於 102 年 6 月變更公司名稱為威強電工業電腦股份有限公司。

二、通過財務報告之日期及程序

本合併財務報告於 103 年 3 月 31 日經提報董事會後發布。

三、新發布及修訂準則及解釋之適用

(一) 已發布但尚未生效之新／修正／修訂準則及解釋

本公司及由本公司所控制個體(以下稱「合併公司」)未適用下列業經國際會計準則理事會(IASB)發布之國際財務報導準則(IFRS)、國際會計準則(IAS)、解釋(IFRIC)及解釋公告(SIC)。依據金融監督管理委員會(以下稱「金管會」)於 103 年 1 月 28 日宣布之「我國全面升級採用國際財務報導準則版本之推動架構」，上市上櫃公司及興櫃公司應自 104 年起由金管會認可之 2010 年版 IFRS、IAS、IFRIC 及 SIC(以下稱「IFRSs」)升級至 2013 年版 IFRSs(不含 IFRS 9「金融工具」)。截至本合併財務報告通過發布日止，金管會尚未認可下列歸屬於 2013 年版 IFRSs 之新／修正／修訂準則及解釋，且尚未發布非屬 2013 年版 IFRSs 之新／修正／修訂準則及解釋生效日。

IASB 發布之生效日(註1)

已納入 2013 年版 IFRSs 之新／修正準則及解釋	
IFRSs 之修正「IFRSs 之改善－對 IAS 39 之修正 (2009 年)」	2009 年 1 月 1 日或 2010 年 1 月 1 日
IAS 39 之修正「嵌入式衍生工具」	於 2009 年 6 月 30 日以後 結束之年度期間生效
「IFRSs 之改善 (2010 年)」	2010 年 7 月 1 日或 2011 年 1 月 1 日
「2009 年-2011 年週期之 IFRSs 年度改善」	2013 年 1 月 1 日
IFRS 1 之修正「IFRS 7 之比較揭露對首次採用者 之有限度豁免」	2010 年 7 月 1 日
IFRS 1 之修正「嚴重高度通貨膨脹及首次採用者 固定日期之移除」	2011 年 7 月 1 日
IFRS 1 之修正「政府貸款」	2013 年 1 月 1 日
IFRS 7 之修正「揭露－金融資產及金融負債互抵」	2013 年 1 月 1 日
IFRS 7 之修正「揭露－金融資產之移轉」	2011 年 7 月 1 日
IFRS 10「合併財務報表」	2013 年 1 月 1 日
IFRS 11「聯合協議」	2013 年 1 月 1 日
IFRS 12「對其他個體權益之揭露」	2013 年 1 月 1 日
IFRS 10、IFRS 11 及 IFRS 12 之修正「合併財務報 表、聯合協議及對其他個體權益之揭露：過渡規 定指引」	2013 年 1 月 1 日
IFRS 10、IFRS 12 及 IAS 27 之修正「投資個體」	2014 年 1 月 1 日
IFRS 13「公允價值衡量」	2013 年 1 月 1 日
IAS 1 之修正「其他綜合損益項目之表達」	2012 年 7 月 1 日
IAS 12 之修正「遞延所得稅：標的資產之回收」	2012 年 1 月 1 日
IAS 19 之修訂「員工福利」	2013 年 1 月 1 日
IAS 27 之修訂「單獨財務報表」	2013 年 1 月 1 日
IAS 28 之修訂「投資關聯企業及合資」	2013 年 1 月 1 日
IAS 32 之修正「金融資產及金融負債互抵」	2014 年 1 月 1 日
IFRIC 20「露天礦場於生產階段之剝除成本」	2013 年 1 月 1 日
未納入 2013 年版 IFRSs 之新／修正準則及解釋	
「2010 年-2012 年週期之 IFRSs 年度改善」	2014 年 7 月 1 日 (註 2)
「2011 年-2013 年週期之 IFRSs 年度改善」	2014 年 7 月 1 日
IFRS 9「金融工具」	(註 3)
IFRS 9 及 IFRS 7 之修正「強制生效日及過渡揭露」	(註 3)
IFRS 14「管制遞延帳戶」	2016 年 1 月 1 日
IAS 19 之修正「確定福利計畫：員工提撥」	2014 年 7 月 1 日
IAS 36 之修正「非金融資產可回收金額之揭露」	2014 年 1 月 1 日
IAS 39 之修正「衍生工具之合約更替及避險會計 之繼續」	2014 年 1 月 1 日
IFRIC 21「徵收款」	2014 年 1 月 1 日

註 1：除另註明外，上述新／修正／修訂準則或解釋係於各該日期以後開始之年度期間生效。

註 2：給與日於 2014 年 7 月 1 日以後之股份基礎給付交易開始適用 IFRS 2 之修正；收購日於 2014 年 7 月 1 日以後之企業合併開始適用 IFRS 3 之修正；IFRS 13 於修正時即生效。其餘修正係適用於 2014 年 7 月 1 日以後開始之年度期間。

註 3：IASB 將 IFRS 9 生效日暫定為 2018 年 1 月 1 日以後開始之年度期間。

(二) 已發布但尚未生效之新／修正／修訂準則及解釋造成之會計政策重大變動說明

除下列說明外，首次適用新／修正／修訂準則或解釋將不致造成合併公司會計政策之重大變動：

1. IFRS 9「金融工具」

就金融資產方面，所有原屬於 IAS 39「金融工具：認列與衡量」範圍內之金融資產後續衡量係以攤銷後成本衡量或以公允價值衡量。若合併公司係以收取合約現金流量為目的之經營模式而持有該金融資產，且其合約現金流量完全為支付本金及流通在外本金金額之利息，則該金融資產係以攤銷後成本衡量。所有其他金融資產係以資產負債表日之公允價值衡量。

2. IFRS 13「公允價值衡量」

IFRS 13「公允價值衡量」提供公允價值衡量指引，該準則定義公允價值、建立衡量公允價值之架構，並規定公允價值衡量之揭露。此外，該準則規定之揭露內容較現行準則更為廣泛，例如，現行準則僅要求以公允價值衡量之金融工具須按公允價值 3 層級揭露，依照 IFRS 13「公允價值衡量」規定，適用該準則之所有資產及負債皆須提供前述揭露。

3. IAS 1「其他綜合損益項目之表達」之修正

依修正之準則規定，其他綜合損益項目須按性質分類且分組為(1)後續不重分類至損益者及(2)後續（於符合條件時）將重

分類至損益者。相關所得稅亦應按相同基礎分組。適用該修正規定前，並無上述分組之強制規定。

4. IAS 36「非金融資產可回收金額之揭露」之修正

IASB 於發布 IFRS 13「公允價值衡量」時，同時修正 IAS 36「資產減損」之揭露規定，導致合併公司須於每一報導期間增加揭露資產或現金產生單位之可回收金額。本次 IAS 36 之修正係釐清合併公司僅須於認列或迴轉減損損失當期揭露該等可回收金額。此外，若可回收金額係以現值法計算之公允價值減處分成本衡量，合併公司須增加揭露所採用之折現率。

5. 2010-2012 週期之 IFRSs 年度改善

2010-2012 週期之 IFRSs 年度改善修正 IFRS 2「股份基礎給付」、IFRS 3「企業合併」及 IFRS 8「營運部門」等若干準則。

IFRS 2 之修正係改變既得條件及市價條件定義，並增列績效條件及服務條件定義。該修正釐清績效條件所訂之績效目標得按合併公司或同一集團內另一個體之營運（非市價條件）或權益工具之市價（市價條件）設定。該績效目標之設定得與合併公司整體或部分（例如某一部門）績效有關，而達成績效目標之期間則不得長於服務期間。此外，該修正並釐清股價指數目標因同時反映合併公司本身與集團外其他企業之績效，故非屬績效條件。

IFRS 3 之修正係釐清企業合併之或有對價，無論是否為 IAS 39 或 IFRS 9 之適用範圍，應以公允價值衡量，公允價值變動係認列於損益。

IFRS 8 之修正係釐清若合併公司將具有相似經濟特性之營運部門彙總揭露，應於合併財務報告揭露管理階層於運用彙總基準時所作之判斷。此外，該修正亦釐清合併公司僅於部門資產定期提供予主要營運決策者時，始應揭露應報導部門資產總額至企業資產總額之調節資訊。

IFRS 13 之修正係釐清適用 IFRS 13 後，無設定利率之短期應收款及應付款，若折現之影響不重大，仍得按原始發票金額衡量。

IAS 24「關係人揭露」之修正係釐清，為本公司提供主要管理階層服務之管理個體係屬本公司之關係人，應揭露管理個體提供主要管理階層服務而致報導個體發生之已支付或應支付金額，惟無須揭露該等薪酬之組成類別。

(三) 已發布但尚未生效之新／修正／修訂準則及解釋對合併公司財務報表影響之說明

截至本合併財務報告通過發布日止，合併公司仍持續評估上述準則及解釋對財務狀況與經營結果之影響，相關影響待評估完成時予以揭露。

四、重大會計政策之彙總說明

依據金管會於 98 年 5 月 14 日宣布之「我國企業採用國際會計準則推動架構」，上市上櫃公司及興櫃公司應自 102 年起依證券發行人財務報告編製準則暨經金管會認可之 IFRS、IAS、IFRIC 及 SIC（以下稱「IFRSs」）編製財務報告。

合併公司 102 年度合併財務報告係為首份 IFRSs 年度合併財務報告。合併公司轉換至 IFRSs 日為 101 年 1 月 1 日。轉換至 IFRSs 對合併公司合併財務報告之影響說明，係列於附註三二。

(一) 遵循聲明

本合併財務報告係依照證券發行人財務報告編製準則及經金管會認可之 IFRSs 編製。

(二) 編製基礎

除按公允價值衡量之金融工具外，本合併財務報告係依歷史成本基礎編製。歷史成本通常係依取得資產所支付對價之公允價值決定。

合併公司於轉換至 IFRSs 日之初始資產負債表係依據 IFRSs1「首次採用國際財務報導準則」之規定認列與衡量，除該準則所規定禁止追溯適用部分 IFRSs 之規定，以及對部分 IFRSs 之規定給予

豁免選擇外（合併公司之豁免選擇參閱附註三二），合併公司係追溯適用 IFRSs 之規定。

(三) 資產與負債區分流動與非流動之標準

流動資產包括：

1. 主要為交易目的而持有之資產；
2. 預期於資產負債表日後 12 個月內實現之資產；及
3. 現金及約當現金（但不包括於資產負債表日後逾 12 個月用以交換或清償負債而受到限制者）。

流動負債包括：

1. 主要為交易目的而持有之負債；
2. 預期於資產負債表日後 12 個月內到期清償之負債，以及
3. 不能無條件將清償期限遞延至資產負債表日後至少 12 個月之負債。惟負債之條款可能依交易對方之選擇，以發行權益工具而導致其清償者，並不影響分類。

非屬上述流動資產或流動負債者，係分類為非流動資產或非流動負債。

(四) 合併基礎

1. 合併報告編製原則

本合併財務報告係包含本公司及由本公司所控制個體之財務報告。

子公司之財務報告已予適當調整，以使其會計政策與合併公司之會計政策一致。

於編製合併財務報告時，各個體間之交易、帳戶餘額、收益及費損已全數予以銷除。

分攤綜合損益總額至非控制權益

子公司之綜合損益總額係歸屬至本公司業主及非控制權益，即使非控制權益因而成為虧損餘額。

對子公司所有權權益變動

當合併公司對子公司所有權權益之變動未導致喪失控制者，係作為權益交易處理。合併公司及非控制權益之帳面金額已予調整，以反映其於子公司相對權益之變動。非控制權益之調整金額與所支付或收取對價之公允價值間之差額，係直接認列為權益且歸屬於本公司業主。

2. 列入合併財務報告之子公司

本合併財務報告編製主體如下：

投資公司名稱	子公司名稱	業務性質	所 持 股 權 百 分 比			說 明
			102年 12月31日	101年 12月31日	101年 1月1日	
威強電公司	ICP Electronics Limited	控股公司及銷售電腦等相關產品	100.00	100.00	100.00	-
	威強工業電腦公司	銷售工業電腦、電子零組件製造等相關產品	100.00	100.00	100.00	-
	Internet Application Technology Ltd.	控股公司及銷售電腦等相關產品	100.00	100.00	100.00	-
	百視美公司	電子零組件製造及銷售等	100.00	100.00	100.00	-
	洋威數控公司	銷售電腦等相關產品	50.00	100.00	-	(1)
威強工業電腦公司	Potency Inc.	控股公司及銷售電腦等相關產品	100.00	100.00	100.00	-
ICP Electronics Limited	Fortunetec International Corp.	控股公司及銷售電腦等相關產品	100.00	100.00	100.00	-
Potency Inc.	IEI Technology USA Corporation	銷售電腦等相關產品	100.00	100.00	100.00	-
	上海威強電工業電腦有限公司	物流中心，銷售電腦等相關產品	100.00	100.00	100.00	-
Internet Application Technology Ltd.	Rich Excel Corporation	控股公司及銷售電腦等相關產品	100.00	100.00	100.00	-
	Lean Smart Ltd.	控股公司及銷售電腦等相關產品	100.00	100.00	-	(2)
Fortunetec International Corp.	芯發威達電子(上海)有限公司	物流中心，銷售電腦等相關產品	100.00	100.00	100.00	-
Rich Excel Corporation	Equilico Inc.	不動產租賃業務	100.00	100.00	100.00	-
Equilico Inc.	Suntend LLC	不動產租賃業務	100.00	100.00	100.00	-
芯發威達電子(上海)有限公司	上海谷濱實業有限公司	重金屬銷售	100.00	-	-	(3)

(1) 本公司於101年10月新設立一子公司洋威數控公司，原持股100%，是以將其編入102及101年度合併財務報告。於102年4月因未按持股比例認購現金增資股份，持股比例減少至50%。

(2) Internet Application Technology Ltd.於 101 年 10 月新設立一子公司 Lean Smart Ltd.，持股 100%，是以將其編入 102 及 101 年度合併財務報告。

(3) 芯發威達電子（上海）有限公司於 102 年 4 月新設立一子公司上海谷濱實業有限公司，持股 100%，是以將其編入 102 年度合併財務報告。

所有子公司之帳目已併入編製 102 及 101 年度之合併財務報告。

(五) 外 幣

各個體編製財務報告時，以個體功能性貨幣以外之貨幣（外幣）交易者，依交易日匯率換算為功能性貨幣記錄。

外幣貨幣性項目於每一資產負債表日以收盤匯率換算。因交割貨幣性項目或換算貨幣性項目產生之兌換差額，於發生當期認列於損益。

依公允價值衡量之外幣非貨幣性資產項目係以決定公允價值當日之匯率換算，所產生之兌換差額列為當期損益，惟屬公允價值變動認列於其他綜合損益者，其產生之兌換差額列於其他綜合損益。

以歷史成本衡量之外幣非貨幣性項目係以交易日之匯率換算，不再重新換算。

於編製合併財務報告時，合併公司國外營運機構（包含營運所在國家或使用之貨幣與本公司不同之子公司及關聯企業）之資產及負債以每一資產負債表日匯率換算為新台幣。收益及費損項目係以當期平均匯率換算，所產生之兌換差額認列為其他綜合損益。

(六) 存 貨

存貨包括原料、製成品及在製品。存貨係以成本與淨變現價值孰低衡量，比較成本與淨變現價值時除同類別存貨外係以個別項目為基礎。淨變現價值係指在正常情況下之估計售價減除至完工尚需投入之估計成本及完成出售所需之估計成本後之餘額。存貨成本之計算係採加權平均法。

(七) 投資關聯企業

關聯企業係指合併公司具有重大影響，但非屬子公司或合資權益之企業。重大影響係指參與被投資公司財務及營運政策決策之權力，但非控制或聯合控制該等政策。

合併公司對投資關聯企業係採用權益法。權益法下，投資關聯企業原始依成本認列，取得日後帳面金額係隨合併公司所享有之關聯企業損益及其他綜合損益份額與利潤分配而增減。此外，針對關聯企業權益之變動係按持股比例認列。

關聯企業發行新股時，合併公司若未按持股比例認購，致使持股比例發生變動，並因而使投資之股權淨值發生增減時，其增減數調整資本公積及採用權益法之投資。惟若未按持股比例認購或取得致使對關聯企業之所有權權益減少者，於其他綜合損益中所認列與該關聯企業有關之金額按減少比例重分類，其會計處理之基礎係與關聯企業若直接處分相關資產或負債所必須遵循之基礎相同；前項調整如應借記資本公積，而採用權益法之投資所產生之資本公積餘額不足時，其差額借記保留盈餘。

當合併公司對關聯企業之損失份額等於或超過其在該關聯企業之權益（包括權益法下投資關聯企業之帳面金額及實質上屬於合併公司對該關聯企業淨投資組成部分之其他長期權益）時，即停止認列進一步之損失。合併公司僅於發生法定義務、推定義務或已代關聯企業支付款項之範圍內，認列額外損失及負債。

取得成本超過合併公司於取得日所享有關聯企業可辨認資產及負債淨公允價值份額之數額列為商譽，該商譽係包含於該投資之帳面金額且不得攤銷。

合併公司於評估減損時，係將投資之整體帳面金額視為單一資產比較可回收金額與帳面金額，進行減損測試，所認列之減損損失亦屬於投資帳面金額之一部分。減損損失之任何迴轉，於該投資之可回收金額後續增加之範圍內予以認列。

合併公司於喪失重大影響之日以公允價值衡量其對原關聯企業之剩餘投資，剩餘投資之公允價值及任何處分價款與喪失重大影響

當日之投資帳面金額之差額，列入當期損益。此外，於其他綜合損益中所認列與該關聯企業有關之所有金額，其會計處理之基礎係與關聯企業若直接處分相關資產或負債所必須遵循之基礎相同。

合併公司與關聯企業間之逆流、順流及側流交易所產生之損益，僅在與合併公司對關聯企業權益無關之範圍內，認列於合併財務報告。

(八) 不動產、廠房及設備

不動產、廠房及設備係以成本衡量認列，後續以成本減除累計折舊及累計減損損失後之金額衡量。

建造中之不動產、廠房及設備係以成本減除累計減損損失後之金額認列。成本包括專業服務費用。該等資產於完工並達預期使用狀態時，分類至不動產、廠房及設備之適當類別並開始提列折舊。

自有土地不提列折舊。

合併公司採直線基礎提列折舊，對於每一重大部分則單獨提列折舊。合併公司至少於每一年度結束日對估計耐用年限、殘值及折舊方法進行檢視。會計估計變動之影響係以推延方式處理。

除列不動產、廠房及設備所產生之利益或損失金額，係淨處分價款與該資產帳面金額間之差額，並且認列於當期損益。

(九) 投資性不動產

投資性不動產係為賺取租金或資本增值或兩者兼具而持有之不動產。投資性不動產原始以成本（包括交易成本）衡量，後續以成本減除累計折舊及累計減損損失後之金額衡量。合併公司採直線基礎提列折舊。

(十) 無形資產

單獨取得之有限耐用年限無形資產原始以成本衡量，後續係以成本減除累計攤銷及累計減損損失後之金額衡量。合併公司以直線基礎進行攤銷，並且至少於每一年度結束日對估計耐用年限、殘值及折舊方法進行檢視。除合併公司預期於該無形資產經濟年限屆滿前處分該資產外，有限耐用年限無形資產之殘值估計為零。會計估計變動之影響係以推延方式處理。

(十一) 有形及無形資產之減損

合併公司於每一資產負債表日評估是否有任何跡象顯示有形及無形資產可能已減損。若有任一減損跡象存在，則估計該資產之可回收金額。倘無法估計個別資產之可回收金額，合併公司估計該資產所屬現金產生單位之可回收金額。若共用資產可依合理一致之基礎分攤至現金產生單位時，則分攤至個別之現金產生單位，反之，則分攤至可依合理一致之基礎分攤之最小現金產生單位群組。

針對非確定耐用年限及尚未可供使用之無形資產，至少每年進行減損測試，或於有減損跡象時進行減損測試。

可回收金額為公允價值減出售成本與其使用價值之較高者。個別資產或現金產生單位之可回收金額若低於其帳面金額時，將該資產或現金產生單位之帳面金額調減至其可回收金額。

當減損損失於後續迴轉時，該資產或現金產生單位之帳面金額調增至修訂後之可回收金額，惟增加後之帳面金額以不超過該資產或現金產生單位若未於以前年度認列減損損失時所決定之帳面金額（減除攤銷或折舊）。減損損失之迴轉係認列於損益。

(十二) 金融工具

金融資產與金融負債於合併公司成為該工具合約條款之一方時認列於合併資產負債表。

原始認列金融資產與金融負債時，若金融資產或金融負債非屬透過損益按公允價值衡量者，係按公允價值加計直接可歸屬於取得或發行金融資產或金融負債之交易成本衡量。直接可歸屬於取得或發行透過損益按公允價值衡量之金融資產或金融負債之交易成本，則立即認列為損益。

1. 金融資產

金融資產之慣例交易係採交易日會計認列及除列。

(1) 衡量種類

合併公司所持有之金融資產種類為透過損益按公允價值衡量之金融資產、備供出售金融資產及應收款。

A. 透過損益按公允價值衡量之金融資產

透過損益按公允價值衡量之金融資產包括持有供交易及指定為透過損益按公允價值衡量之金融資產。

合併公司於下列情況下，係將金融資產於原始認列時指定為透過損益按公允價值衡量：

- a. 該指定可消除或重大減少衡量或認列不一致；或
- b. 一組金融資產、金融負債或兩者，依書面之風險管理或投資策略，以公允價值基礎管理並評估其績效，且合併公司內部提供予管理階層之該投資組合資訊，亦以公允價值為基礎；或
- c. 將包含一個或多個嵌入式衍生工具之混合（結合）合約整體進行指定。

透過損益按公允價值衡量之金融資產係按公允價值衡量，其再衡量產生之利益或損失（包該金融資產所產生之任何股利）係認列於損益。

B. 備供出售金融資產

備供出售金融資產係非衍生金融資產被指定為備供出售，或未被分類為放款及應收款或透過損益按公允價值衡量之金融資產。

備供出售金融資產係按公允價值衡量，其帳面金額之變動係認列於其他綜合損益，於投資處分或確定減損時重分類為損益。

備供出售金融資產若屬無活絡市場報價且公允價值無法可靠衡量之權益工具投資，後續係以成本減除減損損失後之金額衡量，並單獨列為「以成本衡量之金融資產」。該等金融資產於後續能可靠衡量公允價值時，係按公允價值再衡量，其帳面金額與公允價值間之差額認列於其他綜合損益，若有減損時，則認列於損益。

C. 應收款

應收款（包括應收款項、現金及約當現金及其他金融資產）係採用有效利息法按攤銷後成本減除減損損失後之金額衡量，惟短期應收帳款之利息認列不具重大性之情況除外。有效利息法係指計算債務工具之攤銷後成本並將利息收入分攤於相關期間之方法。

約當現金包括自取得日起 3 個月內、高度流動性、可隨時轉換成定額現金且價值變動風險甚小之定期存款，係用於滿足短期現金承諾。

(2) 金融資產之減損

除透過損益按公允價值衡量之金融資產外，合併公司係於每一資產負債表日評估其他金融資產是否有減損客觀證據，當有客觀證據顯示，因金融資產原始認列後發生之單一或多項事項，致使金融資產之估計未來現金流量受損失者，該金融資產即已發生減損。

按攤銷後成本列報之金融資產，如應收帳款，該資產經個別評估未有減損後，另再集體評估減損。應收款集體存在之客觀減損證據可能包含合併公司過去收款經驗、集體超過平均授信期間之延遲付款增加情況，以及與應收款拖欠有關之可觀察全國性或區域性經濟情勢變化。

按攤銷後成本列報之金融資產之減損損失金額係該資產帳面金額與估計未來現金流量按該金融資產原始有效利率折現之現值間之差額。

按攤銷後成本列報之金融資產於後續期間減損損失金額減少，且該減少客觀地與認列減損後發生之事項相連結，則先前認列之減損損失直接或藉由調整備抵帳戶予以迴轉認列於損益，惟該迴轉不得使金融資產帳面金額超過若未認列減損情況下於迴轉日應有之攤銷後成本。

當備供出售權益投資之公允價值低於成本且發生顯著或永久性下跌時，將被認為是一項客觀減損證據。

其他金融資產之客觀減損證據可能包含：

- A. 發行人或債務人之重大財務困難；
- B. 違約，例如利息或本金支付之延滯或不償付；
- C. 債務人將進入破產或其他財務重整之可能性大增；或
- D. 由於財務困難而使金融資產之活絡市場消失。

當備供出售金融資產發生減損時，原先已認列於其他綜合損益之累計損失金額將重分類至損益。

備供出售權益工具投資已認列於損益之減損損失不得透過損益迴轉。任何認列減損損失後之公允價值回升金額係認列於其他綜合損益。

以成本衡量之金融資產之減損損失金額係該資產帳面金額與估計未來現金流量按類似金融資產之現時市場報酬率折現之現值間之差額。此種減損損失於後續期間不得迴轉。

所有金融資產之減損損失係直接自金融資產之帳面金額中扣除，惟應收帳款係藉由備抵帳戶調降其帳面金額。當判斷應收帳款無法收回時，係沖銷備抵帳戶。原先已沖銷而後續收回之款項則貸記備抵帳戶。備抵帳戶帳面金額之變動認列於損益。

(3) 金融資產之除列

合併公司僅於對來自金融資產現金流量之合約權利失效，或已移轉金融資產且該資產所有權之幾乎所有風險及報酬已移轉予其他企業時，始將金融資產除列。

於一金融資產整體除列時，其帳面金額與所收取對價加計已認列於其他綜合損益之任何累計利益或損失之總和間之差額係認列於損益。

2. 金融負債

(1) 後續衡量

金融負債係以有效利息法按攤銷後成本衡量。

(2) 金融負債之除列

除列金融負債時，其帳面金額與所支付對價（包含任何所移轉之非現金資產或承擔之負債）間之差額認列為損益。

(十三) 負債準備

認列為負債準備之金額係考量義務之風險及不確定性，而為資產負債表日清償義務所需支出之最佳估計。若負債準備係以清償該現時義務之估計現金流量衡量，其帳面金額係為該等現金流量之現值（若貨幣之時間價值影響重大）。

於銷售合約下之保固義務係依管理階層對清償合併公司義務所需支出之最佳估計，於相關商品認列收入之日同時認列。

(十四) 收入認列

收入係按已收或應收對價之公允價值衡量，並扣除估計之客戶退貨、折扣及其他類似之折讓。銷貨退回係依據以往經驗及其他攸關因素合理估計未來之退貨金額提列。

1. 商品之銷售

銷售商品係於下列條件完全滿足時認列收入：

- (1) 合併公司已將商品所有權之重大風險及報酬移轉予買方；
- (2) 合併公司對於已經出售之商品既不持續參與管理，亦未維持有效控制；
- (3) 收入金額能可靠衡量；
- (4) 與交易有關之經濟效益很有可能流入合併公司；及
- (5) 與交易有關之已發生或將發生之成本能可靠衡量。

去料加工時，加工產品所有權之重大風險及報酬並未移轉，是以去料時不作銷貨處理。

2. 股利收入及利息收入

投資所產生之股利收入係於股東收款之權利確立時認列，惟前提係與交易有關之經濟效益很有可能流入合併公司，且收入金額能可靠衡量。

金融資產之利息收入係於經濟效益很有可能流入合併公司，且收入金額能可靠衡量時認列。利息收入係依時間之經過按流通在外本金與所適用之有效利率採應計基礎認列。

(十五) 退職後福利

屬確定提撥退休計畫之退休金，係於員工提供服務之期間，將應提撥之退休金數額認列為當期費用。

屬確定福利退休計畫之退休金，提供福利之成本係使用預計單位福利法進行精算評價。確定福利義務產生之所有精算損益於發生期間立即認列於其他綜合損益。

應計退休金負債係代表確定福利義務之現值，並減除計畫資產公允價值後之金額。

(十六) 股份基礎給付協議

對員工之權益交割股份基礎給付，係以給與日權益工具之公允價值衡量。

權益交割股份基礎給付協議係按給與日所決定之公允價值及預期既得員工認股權之最佳估計數量，於既得期間內以直線基礎認列費用，並同時調整資本公積－員工認股權。若其於給與日立即既得，係於給與日全數認列費用。

合併公司於每一資產負債表日修正預期既得之員工認股權估計數量。若有修正原估計數量，其影響數係認列為損益，使累計費用反映修正之估計數，並相對調整資本公積－員工認股權。

(十七) 所得稅

所得稅費用係當期所得稅及遞延所得稅之總和。

1. 當期所得稅

依所得稅法規定計算之未分配盈餘加徵 10% 所得稅列為股東會決議年度之所得稅費用。

以前年度應付所得稅之調整，列入當期所得稅。

2. 遞延所得稅

遞延所得稅係依合併財務報表帳載資產及負債帳面金額與計算課稅所得之課稅基礎二者所產生之暫時性差異予以認列。

遞延所得稅負債一般係就所有應課稅暫時性差異予以認列，而遞延所得稅資產則於很有可能具有課稅所得以供可減除暫時性差異、虧損扣抵或研究發展等支出所產生之所得稅抵減使用時認列。

與投資子公司及關聯企業相關之應課稅暫時性差異皆認列遞延所得稅負債，惟合併公司若可控制暫時性差異迴轉之時點，且該暫時性差異很有可能於可預見之未來不會迴轉者除外。與此類投資及權益有關之可減除暫時性差異所產生之遞延所得稅資產，僅於其很有可能具有足夠課稅所得用以實現暫時性差異之利益，且於可預見之未來預期將迴轉的範圍內，予以認列。

遞延所得稅資產之帳面金額於每一資產負債表日予以重新檢視，並針對已不再很有可能具有足夠之課稅所得以供其回收所有或部分資產者，調減帳面金額。原未認列為遞延所得稅資產者，亦於每一資產負債表日予以重新檢視，並在未來很有可能產生課稅所得以供其回收所有或部分資產者，調增帳面金額。

遞延所得稅資產及負債係以預期負債清償或資產實現當期之稅率衡量，該稅率係以資產負債表日已立法或已實質性立法之稅率及稅法為基礎。遞延所得稅負債及資產之衡量係反映企業於資產負債表日預期回收或清償其資產及負債帳面金額之方式所產生之租稅後果。

3. 本年度之當期及遞延所得稅

當期及遞延所得稅係認列於損益，惟與認列於其他綜合損益相關之當期及遞延所得稅係認列於其他綜合損益。

五、重大會計判斷、估計及假設不確定性之主要來源

合併公司於採用會計政策時，對於不易自其他來源取得相關資訊者，管理階層必須基於歷史經驗及其他攸關之因素作出相關之判斷、估計及假設。實際結果可能與估計有所不同。

管理階層將持續檢視估計與基本假設。若估計之修正僅影響當期，則於修正當期認列。若會計估計之修正同時影響當期及未來期間，則於修正當期及未來期間認列。

以下係有關未來所作主要會計判斷、假設及估計不確定性之其他主要來源資訊，該等判斷、假設及不確定性具有導致資產及負債帳面金額於下一財務年度重大調整之重大風險。

金融工具之公允價值

如附註二四所述，合併公司使用之評價技術納入之輸入值並非基於用以估計某些金融工具公允價值之可觀察之市場資料。

合併公司管理階層認為所選定之評價技術及假設可適當用以決定金融工具之公允價值。惟任何選定與假設之變動，均可能影響金融工具公允價值之調整。

不動產、廠房及設備之減損

不動產、廠房及設備減損係按可回收金額（即該等資產之公允價值減出售成本與其使用價值之較高者）評估，市場價格或未來現金流量變動將影響該等資產可回收金額，可能導致本公司須額外認列減損損失。

六、現金及約當現金

	102年12月31日	101年12月31日	101年1月1日
庫存現金	\$ 1,426	\$ 1,574	\$ 853
銀行存款	1,066,647	969,446	1,069,260
約當現金			
銀行承兌匯票	99,966	62,647	83,045
原始到期日在3個月以內之銀行定期存款	<u>1,096,578</u>	<u>1,062,500</u>	<u>1,261,061</u>
	<u>\$ 2,264,617</u>	<u>\$ 2,096,167</u>	<u>\$ 2,414,219</u>

銀行存款於資產負債表日之市場利率區間如下：

	102年12月31日	101年12月31日	101年1月1日
銀行存款／定期存款	0.01%~3.75%	0.02%~4.26%	0.02%~4.26%

七、透過損益按公允價值衡量之金融工具

	<u>102年12月31日</u>	<u>101年12月31日</u>	<u>101年1月1日</u>
指定透過損益按公允價值衡 量之金融資產			
人民幣存款型理財產品	\$ 1,181,608	\$ -	\$ -
匯率連結結構性投資商品	910,841	102,564	-
利率連結結構性投資商品	<u>60,692</u>	<u>-</u>	<u>1,531,904</u>
	<u>\$ 2,153,141</u>	<u>\$ 102,564</u>	<u>\$ 1,531,904</u>

(一) 102 及 101 年度，透過損益按公允價值衡量之金融資產所產生之淨利益分別為 55,470 仟元及 8,911 仟元。

(二) 以透過損益按公允價值衡量之金融工具質押資訊，參閱附註二六。

八、備供出售金融資產

	<u>102年12月31日</u>	<u>101年12月31日</u>	<u>101年1月1日</u>
國內上市(櫃)股票	\$ 21,165	\$ 27,009	\$ 46,871
國外上市(櫃)股票	-	5,179	7,432
國內基金受益憑證	<u>5,864</u>	<u>3,096</u>	<u>311,153</u>
	<u>\$ 27,029</u>	<u>\$ 35,284</u>	<u>\$ 365,456</u>
流動	\$ 5,864	\$ 8,275	\$ 318,585
非流動	<u>21,165</u>	<u>27,009</u>	<u>46,871</u>
	<u>\$ 27,029</u>	<u>\$ 35,284</u>	<u>\$ 365,456</u>

合併公司 101 年度原經評估持有之國外上市股票 Poker Tek, Inc. 其可回收金額無法超過其帳面金額，是以認列減損損失 1,408 仟元，後續因減損金額減少，是以於 101 年度認列金融商品未實現利益 2,192 仟元。

九、以成本衡量之金融資產

	<u>102年12月31日</u>	<u>101年12月31日</u>	<u>101年1月1日</u>
國內未上市(櫃)普通股	\$ 92,879	\$ 68,715	\$ 7,495
信託基金	<u>-</u>	<u>-</u>	<u>48,049</u>
	<u>\$ 92,879</u>	<u>\$ 68,715</u>	<u>\$ 55,544</u>
流動	\$ -	\$ -	\$ -
非流動	<u>92,879</u>	<u>68,715</u>	<u>55,544</u>
	<u>\$ 92,879</u>	<u>\$ 68,715</u>	<u>\$ 55,544</u>

合併公司所持有之上述金融資產，於資產負債表日係按成本衡量，因其公允價值合理估計數之區間重大且無法合理評估各種估計之機率，致合併公司管理階層認為其公允價值無法可靠衡量。

十、其他金融資產

	102年12月31日	101年12月31日	101年1月1日
原始到期日超過3個月之定期存款	\$ 6,999,656	\$ 2,978,124	\$ 1,701,387
流動	\$ 6,662,346	\$ 2,978,124	\$ 1,701,387
非流動	337,310	-	-
	\$ 6,999,656	\$ 2,978,124	\$ 1,701,387

其他金融資產質押之資訊，參閱附註二六。

十一、應收票據及帳款

	102年12月31日	101年12月31日	101年1月1日
應收票據及帳款	\$ 799,818	\$ 679,378	\$ 509,386
減：備抵呆帳	(3,623)	(4,311)	(3,951)
	\$ 796,195	\$ 675,067	\$ 505,435

於資產負債表日已逾期但合併公司尚未認列備抵呆帳之應收帳款，因其信用品質並未重大改變，合併公司管理階層認為仍可回收其金額，合併公司對該等應收帳款並未持有任何擔保品或其他信用增強保障。

已逾期未減損之應收帳款帳齡分析如下：

	102年12月31日	101年12月31日	101年1月1日
91至180天	\$ 4,412	\$ 18,113	\$ 4,969
181至365天	1,133	2,232	738
合計	\$ 5,545	\$ 20,345	\$ 5,707

以上係以立帳日為基準進行帳齡分析。

十二、存貨

	102年12月31日	101年12月31日	101年1月1日
製成品	\$ 363,566	\$ 458,238	\$ 339,427
在製品	75,730	69,172	67,078
原物料	428,828	358,877	402,507
	\$ 868,124	\$ 886,287	\$ 809,012

102及101年度之銷貨成本分別包括存貨淨變現價值回升利益及跌價損失 6,549 仟元及 66,833 仟元。

十三、採用權益法之投資

	102年12月31日	101年12月31日	101年1月1日
非上市(櫃)公司			
威聯通科技公司	\$ 1,313,932	\$ 1,013,155	\$ 765,724
Acquire System Inc.	174,059	163,687	157,845
Anewtech Systems Pte. Ltd.	25,311	22,199	19,646
威力工業網絡公司	36,880	23,392	18,820
	<u>\$ 1,550,182</u>	<u>\$ 1,222,433</u>	<u>\$ 962,035</u>

合併公司於資產負債表日對關聯企業之所有權權益及表決權百分比如下：

公 司 名 稱	102年12月31日	101年12月31日	101年1月1日
威聯通科技公司	23.55%	23.73%	24.42%
Acquire System Inc.	49.71%	49.71%	49.71%
Anewtech Systems Pte. Ltd.	31.68%	31.68%	34.04%
威力工業網絡公司	40.00%	40.00%	36.36%

102及101年採用權益法之關聯企業之損益及其他綜合損益份額，係依據各關聯企業同期間經會計師查核之財務報表認列。

十四、不動產、廠房及設備

	自有土地	建築物	機器設備	其他設備	合計
成 本					
101年1月1日餘額	\$ 408,599	\$ 1,001,582	\$ 532,519	\$ 295,700	\$ 2,238,400
增 添	-	1,695	23,757	20,088	45,540
處 分	-	(120)	(116,794)	(11,976)	(128,890)
淨兌換差額	(3,150)	(23,201)	(15,451)	(7,019)	(48,821)
101年12月31日餘額	<u>\$ 405,449</u>	<u>\$ 979,956</u>	<u>\$ 424,031</u>	<u>\$ 296,793</u>	<u>\$ 2,106,229</u>
累計折舊					
101年1月1日餘額	\$ -	\$ 204,062	\$ 300,008	\$ 174,576	\$ 678,646
新 增	-	34,549	48,493	27,539	110,581
處 分	-	(120)	(109,554)	(10,340)	(120,014)
淨兌換差額	-	(12,277)	(4,410)	1,203	(15,484)
101年12月31日餘額	<u>\$ -</u>	<u>\$ 226,214</u>	<u>\$ 234,537</u>	<u>\$ 192,978</u>	<u>\$ 653,729</u>
101年1月1日淨額	<u>\$ 408,599</u>	<u>\$ 797,520</u>	<u>\$ 232,511</u>	<u>\$ 121,124</u>	<u>\$ 1,559,754</u>
101年12月31日淨額	<u>\$ 405,449</u>	<u>\$ 753,742</u>	<u>\$ 189,494</u>	<u>\$ 103,815</u>	<u>\$ 1,452,500</u>

(接次頁)

(承前頁)

	自有土地	建築物	機器設備	其他設備	合計
<u>成本</u>					
102年1月1日餘額	\$ 405,449	\$ 979,956	\$ 424,031	\$ 296,793	\$ 2,106,229
增 添	-	40,894	664	20,265	61,823
重 分 類	160,937	-	-	-	160,937
處 分	(13,008)	(38,770)	(27,273)	(59,222)	(138,273)
淨兌換差額	1,951	31,832	22,379	5,759	61,921
102年12月31日餘額	<u>\$ 555,329</u>	<u>\$ 1,013,912</u>	<u>\$ 419,801</u>	<u>\$ 263,595</u>	<u>\$ 2,252,637</u>
<u>累計折舊</u>					
102年1月1日餘額	\$ -	\$ 226,214	\$ 234,537	\$ 192,978	\$ 653,729
新 增	-	34,258	44,696	29,363	108,317
處 分	-	(30,399)	(15,486)	(45,250)	(91,135)
淨兌換差額	-	7,462	12,706	2,896	23,064
102年12月31日餘額	<u>\$ -</u>	<u>\$ 237,535</u>	<u>\$ 276,453</u>	<u>\$ 179,987</u>	<u>\$ 693,975</u>
102年1月1日淨額	<u>\$ 405,449</u>	<u>\$ 753,742</u>	<u>\$ 189,494</u>	<u>\$ 103,815</u>	<u>\$ 1,452,500</u>
102年12月31日淨額	<u>\$ 555,329</u>	<u>\$ 776,377</u>	<u>\$ 143,348</u>	<u>\$ 83,608</u>	<u>\$ 1,558,662</u>

合併公司之不動產、廠房及設備係以直線基礎按下列耐用年數計提折舊：

建築物	47至55年
建築附屬設備	2至10年
機器設備	2至13年
其他設備	2至15年

十五、借 款

(一) 短期借款

	102年12月31日	101年12月31日	101年1月1日
銀行擔保借款及貿易融 資款(註)	\$ 4,539,229	\$ 810,682	\$ 1,867,861
信用狀借款(註)	1,352,949	-	-
銀行信用借款	135,544	362,785	-
	<u>\$ 6,027,722</u>	<u>\$ 1,173,467</u>	<u>\$ 1,867,861</u>
<u>銀行擔保借款及貿易融 資款</u>			
到期日	103年1月 至103年12月	102年2月 至102年12月	101年1月 至101年6月
借款利率	0.74%~3.11%	1.11%~2.20%	3.01%~4.63%

(接次頁)

(承前頁)

	102年12月31日	101年12月31日	101年1月1日
<u>銀行信用借款</u>			
到期日	103年11月	102年2月 至102年4月	-
借款利率	4.24%	3.21%	-
<u>信用狀借款</u>			
到期日	103年3月至103 年12月	-	-
手續費	0.05%~0.4%	-	-

註：銀行擔保借款、貿易融資款及信用狀借款係以人民幣、美金定期存款、結構性投資商品及人民幣存款型理財產品為擔保品(附註二六)。

(二) 銀行長期借款

	102年12月31日	101年12月31日	101年1月1日
銀行擔保借款	<u>\$ 298,050</u>	<u>\$ -</u>	<u>\$ -</u>
<u>擔保借款</u>			
到期日	105年9月	-	-
借款利率	2.67%	-	-

借款係以人民幣定期存款為擔保品(附註二六)。

十六、退職後福利計畫

(一) 確定提撥計畫

合併公司中之本公司、威強、百視美及洋威數控公司所適用「勞工退休金條例」之退休金制度，係屬政府管理之確定提撥退休計畫，依員工每月薪資6%提撥退休金至勞工保險局之個人專戶。

合併公司於大陸及美國等之子公司之職工退休金係採確定提撥制，依當地法令規定比例計提。

(二) 確定福利計畫

合併公司中之本公司及威強公司所適用我國「勞動基準法」之退休金制度，係屬確定福利退休計畫。員工退休金之支付，係根據

服務年資及核准退休日前 6 個月平均工資計算。本公司及威強公司每月分別按員工薪資總額之 2.3% 及 2% 提撥員工退休基金，交由勞工退休準備金監督委員會以該委員會名義存入台灣銀行之專戶。惟本公司經新北市政府勞工局核准，自 95 年 9 月起至 103 年 9 月底止暫停提撥勞工退休準備金。勞動部勞動基金運用局透過自行運用及委託經營方式，將計畫資產投資於國內（外）權益證券與債務證券及銀行存款等標的，惟依勞工退休基金收支保管及運用辦法規定，勞工退休基金之運用收益，其每年決算分配之最低收益不得低於當地銀行 2 年定期存款利率計算之收益。

威強公司之員工於 102 年間陸續移轉至本公司，本公司承認該移轉員工於原公司之服務年資，並經精算師精算，由威強公司支付本公司因承認年資所應負擔之退休金。

合併公司之計畫資產及確定福利現值，係由合格精算師進行精算。

精算評價之主要假設列示如下：

	102年12月31日	101年12月31日	101年1月1日
折現率	2%	1.5%	1.75%
計畫資產之預期報酬率	2%	1.5%	1.75%
薪資預期增加率	3%	2.5%~3%	2.5%~3%

計畫資產之整體資產預期報酬率係根據歷史報酬趨勢以及精算師對於相關義務存續期間內，該資產所處市場之預測，並考量前述計畫資產之運用及最低收益之影響所作之估計。

有關確定福利計畫所認列之損益金額列示如下：

	102年度	101年度
當期服務成本	\$ 383	\$ 358
利息成本	541	578
計畫資產預期報酬	(<u>501</u>)	(<u>559</u>)
	<u>\$ 423</u>	<u>\$ 377</u>
依功能別彙總		
營業成本	\$ 14	\$ 175
營業費用	<u>409</u>	<u>202</u>
	<u>\$ 423</u>	<u>\$ 377</u>

於 102 及 101 年度，合併公司分別認列 2,430 仟元及(1,776)仟元精算（損）益於其他綜合損益。截至 102 年及 101 年 12 月 31 日止，精算損益認列於其他綜合損益之累積金額分別為 654 仟元及(1,776)仟元。

合併公司因確定福利計畫所產生之義務列入合併資產負債表之金額列示如下：

	102年12月31日	101年12月31日	101年1月1日
已提撥確定福利義務之			
現值	\$ 33,887	\$ 36,062	\$ 33,097
計畫資產之公允價值	(26,339)	(33,396)	(31,994)
應計退休金負債淨額	<u>\$ 7,548</u>	<u>\$ 2,666</u>	<u>\$ 1,103</u>
應計退休金負債	\$ 7,548	\$ 9,762	\$ 10,341
預付退休金（帳列其他非 流動資產）	-	(7,096)	(9,238)
	<u>\$ 7,548</u>	<u>\$ 2,666</u>	<u>\$ 1,103</u>

確定福利義務現值之變動列示如下：

	102年度	101年度
年初確定福利義務	\$ 36,062	\$ 33,097
當期服務成本	383	358
利息成本	541	578
精算（利益）損失	(2,985)	2,029
福利支付數	(167)	-
其 他	53	-
年底確定福利義務	<u>\$ 33,887</u>	<u>\$ 36,062</u>

計畫資產現值之變動列示如下：

	102年度	101年度
年初計畫資產公允價值	\$ 33,396	\$ 31,994
計畫資產預期報酬	501	559
精算損失	(57)	(110)
雇主提撥數	592	953
福利支付數	(167)	-
其 他	(7,926)	-
年底計畫資產公允價值	<u>\$ 26,339</u>	<u>\$ 33,396</u>

計畫資產之主要類別於資產負債表日公允價值之百分比列示如下：

	102年12月31日	101年12月31日	101年1月1日
現金	<u>100%</u>	<u>100%</u>	<u>100%</u>

合併公司選擇以轉換至 IFRSs 日起各個會計期間推延決定之金額，揭露經驗調整之歷史資訊：

	102年12月31日	101年12月31日	101年1月1日
確定福利義務現值	<u>\$ 33,887</u>	<u>\$ 36,062</u>	<u>\$ 33,097</u>
計畫資產公允價值	<u>(\$ 26,339)</u>	<u>(\$ 33,396)</u>	<u>(\$ 31,994)</u>
提撥短絀	<u>\$ 7,548</u>	<u>\$ 2,666</u>	<u>\$ 1,103</u>
計畫負債之經驗調整	<u>(\$ 27)</u>	<u>\$ 254</u>	<u>\$ -</u>
計畫資產之經驗調整	<u>(\$ 57)</u>	<u>(\$ 110)</u>	<u>\$ -</u>

十七、權益

(一) 普通股股本

	102年12月31日	101年12月31日	101年1月1日
額定股數(仟股)	<u>350,000</u>	<u>335,000</u>	<u>292,000</u>
額定股本	<u>\$ 3,500,000</u>	<u>\$ 3,350,000</u>	<u>\$ 2,920,000</u>
已發行且已收足股款之 股數(仟股)	<u>309,731</u>	<u>294,982</u>	<u>226,909</u>
已發行股本	<u>\$ 3,097,306</u>	<u>\$ 2,949,816</u>	<u>\$ 2,269,089</u>

已發行之普通股每股面額為 10 元，每股享有一表決權及收取股利之權利。

(二) 資本公積

資本公積中屬超過票面金額發行股票之溢額（包括以超過面額發行普通股、公司債轉換溢價及庫藏股票交易等）得用以彌補虧損，亦得於公司無虧損時，用以發放現金股利或撥充股本，惟撥充股本時每年以實收股本之一定比率為限。

因採用權益法之投資及員工認股權產生之資本公積，不得作為任何用途。

(三) 盈餘分派及股利政策

依本公司章程規定，每年度決算如有盈餘，應先提繳稅款，彌補以往年度虧損，次提 10% 為法定盈餘公積後其餘額依下列比例分配之：

1. 董事、監察人酬勞 0%~3%。
2. 員工紅利 5%~20%。
3. 其餘額加計以前年度未分配盈餘為累積可分配盈餘，由董事會擬具分派議案，提請股東會決議分派之。

本公司正處營業成長期，為因應整體產業環境及業務規模拓展之需求，未來股利發放係考量公司中長期財務資本預算規劃，以平衡股利政策，追求穩健、永續經營的發展為目標。每年結算稅後盈餘，應依本公司章程規定提撥法定盈餘公積、董監酬勞及員工紅利，股東紅利則由董事會衡量以往發放情況、同業水準及未來營運能力等因素，擬具方案。股東紅利不高於累積可分配盈餘之 90%，其中現金股利部分不低於股東紅利之 5%。

本公司 102 及 101 年度應付員工紅利估列金額分別為 151,315 仟元及 137,039 仟元，係按稅後淨利（已扣除員工分紅及董監酬勞之金額）之 15% 計算；應付董監酬勞估列金額分別為 2,760 仟元及 2,670 仟元，係分別按稅後淨利（已扣除員工分紅及董監酬勞之金額）之 0.27% 及 0.29% 計算。年度終了後，本合併財務報告通過發布日前經董事會決議之發放金額有重大變動時，該變動調整原提列年度費用，本合併財務報告通過發布日後若金額仍有變動，則依會計估計變動處理，於次一年度調整入帳。股票公允價值係以股東會決議日前一日之收盤價，並考量除權除息之影響為計算基礎。

本公司於分配 101 年度以前之盈餘時，必須依(89)台財證(一)字第 100116 號函及金管證一字第 0950000507 號函令等相關規定，就其他股東權益減項淨額（如國外營運機構財務報表換算之兌換差額及備供出售金融資產未實現損益等累計餘額）提列特別盈餘公積。嗣後股東權益減項金額如有減少，可就減少金額自特別盈餘公積轉回未分配盈餘。

自 102 年起，本公司依金管會於 101 年 4 月 6 日發布之金管證發字第 1010012865 號函令及「採用國際財務報導準則 (IFRSs) 後，提列特別盈餘公積之適用疑義問答」規定，於首次採用 IFRSs 時，應就帳列股東權益項下之累積換算調整數 (利益)，因選擇適用 IFRS 1 豁免項目而轉入保留盈餘部分，分別提列相同數額之特別盈餘公積；但轉換日因首次採用 IFRSs 產生之保留盈餘增加數不足提列時，得僅就因轉換採用 IFRSs 產生之保留盈餘增加數予以提列。嗣後因使用、處分或重分類相關資產時，得就原提列特別盈餘公積之比例予以迴轉分派盈餘。首次採用 IFRSs 所應提列之特別盈餘公積得於以後年度用以彌補虧損；嗣後有盈餘年度且原提列特別盈餘公積之原因消除前，應就不足數額補足提列特別盈餘公積，始得分派盈餘。(參閱(四)首次採用 IFRSs 應提列之特別盈餘公積之說明)。

法定盈餘公積應提撥至其餘額達公司實收股本總額時為止。法定盈餘公積得用以彌補虧損。公司無虧損時，法定盈餘公積超過實收股本總額 25% 之部分除得撥充股本外，尚得以現金分配。

分配未分配盈餘時，除屬非中華民國境內居住者之股東外，其餘股東可獲配按股利分配日之稅額扣抵比率計算之股東可扣抵稅額。

本公司分別於 102 年 6 月 17 日及 101 年 6 月 12 日舉行股東常會，決議通過 101 及 100 年度盈餘分配案如下：

	盈 餘 分 配 案		每 股 股 利 (元)	
	101年度	100年度	101年度	100年度
法定盈餘公積	\$ 101,510	\$ 137,468	\$ -	\$ -
迴轉特別盈餘公積	-	(61,088)	-	-
現金股利	442,472	680,727	1.50	3.00
股票股利	147,490	680,727	0.50	3.00

本公司分別於 102 年 6 月 17 日及 101 年 6 月 12 日之股東常會，決議配發 101 及 100 年度員工紅利及董監事酬勞如下：

	101年度		100年度	
	現金紅利	股票紅利	現金紅利	股票紅利
員工紅利	\$ 137,039	\$ -	\$ 185,581	\$ -
董監事酬勞	2,670	-	3,402	-

101 年度之盈餘分配案、員工紅利及董監事酬勞係按本公司依據修訂前證券發行人財務報告編製準則及中華民國一般公認會計原則所編製之 101 年度財務報表並參考本公司依據修訂後證券發行人財務報告編製準則及 IFRSs 所編製之 101 年 12 月 31 日資產負債表作為董事會擬議盈餘分配議案之基礎。

102 及 101 年度股東會決議配發之員工紅利及董監酬勞與 101 及 100 年度合併財務報告認列之員工紅利及董監酬勞並無差異。

本公司 102 年度盈餘分配議案截至會計師查核報告出具日止，尚未經董事會通過，有關本公司董事會通過擬議及股東會決議之員工紅利及董監酬勞資訊，請至台灣證券交易所「公開資訊觀測站」查詢。

(四) 首次採用 IFRSs 應提列之特別盈餘公積

本公司首次採用 IFRSs 所應提列之特別盈餘公積如下：

	102年12月31日	101年12月31日	101年1月1日
特別盈餘公積	<u>\$ 134,467</u>	<u>\$ -</u>	<u>\$ -</u>

因首次採用 IFRSs 產生之保留盈餘增加數不足提列，故僅就因轉換採用 IFRSs 產生之保留盈餘增加數 134,467 仟元予以提列特別盈餘公積。

(五) 其他權益項目

1. 國外營運機構財務報表換算之兌換差額

	102年度	101年度
年初餘額	(\$109,154)	\$ 592
換算國外營運機構淨資產所產生之兌換差額	148,391	(103,617)
採用權益法認列之關聯企業之換算差額之份額	<u>10,751</u>	<u>(6,129)</u>
年底餘額	<u>\$ 49,988</u>	<u>(\$109,154)</u>

2. 備供出售金融資產未實現損益

	<u>102年度</u>	<u>101年度</u>
年初餘額	(\$ 25,377)	(\$ 14,301)
備供出售金融資產未實現損失	(8,030)	(18,727)
採用權益法之關聯企業之備供出售金融資產未實現損益之份額	<u>3,782</u>	<u>7,651</u>
年底餘額	<u>(\$ 29,625)</u>	<u>(\$ 25,377)</u>

(六) 庫藏股票

本公司持有之庫藏股票，依證券交易法規定不得質押，亦不得享有股利之分派及表決權等權利。

本公司為轉讓股份予員工，經董事會分別於 97 年 2 月 12 日、97 年 10 月 30 日及 98 年 5 月 21 日決議，分別買回本公司普通股 320 仟股、1,000 仟股及 1,000 仟股，買回成本分別為 13,511 仟元、24,109 仟元及 30,596 仟元。截至 101 年 12 月 31 日止已轉讓全數庫藏股票 2,320 仟股予員工。

十八、本期淨利

繼續營業單位淨利係包含以下項目：

(一) 折舊及攤銷

	<u>102年度</u>	<u>101年度</u>
不動產廠房及設備／投資性不動產	\$109,881	\$112,123
無形資產	<u>18,150</u>	<u>9,639</u>
	<u>\$128,031</u>	<u>\$121,762</u>
折舊費用依功能別彙總		
營業成本	\$ 59,814	\$ 55,642
營業費用	48,503	54,939
營業外支出	<u>1,564</u>	<u>1,542</u>
	<u>\$109,881</u>	<u>\$112,123</u>
攤銷費用依功能別彙總		
營業成本	\$ 658	\$ 285
營業費用	<u>17,492</u>	<u>9,354</u>
	<u>\$ 18,150</u>	<u>\$ 9,639</u>

(二) 員工福利費用

	<u>102年度</u>	<u>101年度</u>
短期員工福利		
薪資費用	\$837,059	\$862,591
勞健保費用	81,607	71,840
其他員工福利	<u>24,454</u>	<u>28,211</u>
	<u>943,120</u>	<u>962,642</u>
退職後福利(附註十六)		
確定提撥計畫	17,309	16,618
確定福利計畫	<u>423</u>	<u>377</u>
	<u>17,732</u>	<u>16,995</u>
股份基礎給付		
權益交割之股份 基礎給付	<u>-</u>	<u>2,180</u>
員工福利費用合計	<u>\$960,852</u>	<u>\$981,817</u>
依功能別彙總		
營業成本	\$246,114	\$263,192
營業費用	<u>714,738</u>	<u>718,625</u>
	<u>\$960,852</u>	<u>\$981,817</u>

十九、所得稅

(一) 認列於損益之所得稅

所得稅費用之主要組成項目如下：

	<u>102年度</u>	<u>101年度</u>
當期所得稅		
當年度產生者	\$101,147	\$122,189
未分配盈餘加徵	32,363	-
以前年度之調整	<u>4,390</u>	<u>(4,752)</u>
	137,900	117,437
遞延所得稅		
當年度產生者	118,438	(33,316)
稅率變動	<u>-</u>	<u>(6,974)</u>
認列於損益之所得稅費用	<u>\$256,338</u>	<u>\$ 77,147</u>

會計所得與所得稅費用之調節如下：

	102年度	101年度
稅前淨利	<u>\$ 1,372,206</u>	<u>\$ 1,085,368</u>
稅前淨利按法定稅率計算之稅額	\$ 153,515	\$ 113,567
稅上不可減除之費損	97	27
子公司盈餘之遞延所得稅影響數	81,324	20,873
免稅所得	(8,790)	(8,032)
未分配盈餘加徵	32,363	-
未認列之暫時性差異	(6,561)	(37,562)
因稅率變動而產生之遞延所得稅影響數	-	(6,974)
以前年度之當期所得稅費用於本期之調整	<u>4,390</u>	<u>(4,752)</u>
認列於損益之所得稅費用	<u>\$ 256,338</u>	<u>\$ 77,147</u>

合併公司適用中華民國所得稅法之個體所適用之稅率為 17%；中國地區子公司所適用之稅率為 25%；其他轄區所產生之稅額係依各相關轄區適用之稅率計算。

芯發公司自 97 年起，享受前 2 年免稅且後 3 年減半課稅之優惠，另因取得高新技術企業資格，於 102 年度按優惠稅率 15% 徵收企業所得稅。

由於 103 年度股東會盈餘分配情形尚具不確定性，故 102 年度未分配盈餘加徵 10% 所得稅之潛在所得稅後果尚無法可靠決定。

(二) 認列於其他綜合損益之所得稅

	102年度	101年度
<u>遞延所得稅</u>		
—確定福利精算損益	<u>\$ 498</u>	<u>(\$ 363)</u>

(三) 遞延所得稅資產與負債

遞延所得稅資產及負債之變動如下：

102 年度

	年初餘額	認列於損益	認列於其他 綜合損益	兌換差額	其 他	年底餘額
<u>遞延所得稅資產</u>						
暫時性差異						
投資抵減	\$ 35,271	\$ 7,339	\$ -	\$ -	(\$ 42,610)	\$ -
未實現存貨損失	43,585	(944)	-	2,151	-	44,792
未支付績效獎金	11,685	(10,761)	-	36	-	960
減損損失	8,440	(8,263)	-	258	-	435
備抵售後服務負債 準備	5,019	(1,799)	-	-	-	3,220
處分不動產利益	3,394	112	-	-	-	3,506
遞延收入	3,054	(1,231)	-	-	-	1,823
應付休假給付	3,050	(127)	-	88	-	3,011
虧損扣抵	-	4,431	-	-	-	4,431
其 他	4,608	3,251	-	190	-	8,049
	<u>\$ 118,106</u>	<u>(\$ 7,992)</u>	<u>\$ -</u>	<u>\$ 2,723</u>	<u>(\$ 42,610)</u>	<u>\$ 70,227</u>
<u>遞延所得稅負債</u>						
暫時性差異						
子公司之未分配盈 餘	(\$ 211,770)	(\$ 81,324)	\$ -	\$ -	\$ -	(\$ 293,094)
確定福利退休計畫	-	(1,159)	(498)	-	-	(1,657)
其 他	(1,799)	(27,963)	-	(611)	-	(30,373)
	<u>(\$ 213,569)</u>	<u>(\$ 110,446)</u>	<u>(\$ 498)</u>	<u>(\$ 611)</u>	<u>\$ -</u>	<u>(\$ 325,124)</u>

101 年度

	年初餘額	認列於損益	認列於其他 綜合損益	兌換差額	其 他	年底餘額
<u>遞延所得稅資產</u>						
暫時性差異						
投資抵減	\$ 28,482	\$ 39,475	\$ -	\$ -	(\$ 32,686)	\$ 35,271
未實現存貨損失	31,559	13,175	-	(1,149)	-	43,585
未支付績效獎金	15,954	(4,218)	-	(51)	-	11,685
備抵售後服務負債 準備	6,153	(1,134)	-	-	-	5,019
減損損失	4,714	3,823	-	(97)	-	8,440
遞延收入	4,168	(1,114)	-	-	-	3,054
其 他	7,673	3,148	363	(132)	-	11,052
	<u>\$ 98,703</u>	<u>\$ 53,155</u>	<u>\$ 363</u>	<u>(\$ 1,429)</u>	<u>(\$ 32,686)</u>	<u>\$ 118,106</u>
<u>遞延所得稅負債</u>						
暫時性差異						
子公司之未分配盈 餘	(\$ 190,897)	(\$ 20,873)	\$ -	\$ -	\$ -	(\$ 211,770)
其 他	(10,057)	8,008	-	250	-	(1,799)
	<u>(\$ 200,954)</u>	<u>(\$ 12,865)</u>	<u>\$ -</u>	<u>\$ 250</u>	<u>\$ -</u>	<u>(\$ 213,569)</u>

(四) 未於合併資產負債表中認列遞延所得稅資產之未使用投資抵減金額

	102年12月31日	101年12月31日	101年1月1日
投資抵減			
機器設備	\$ -	\$ -	\$ 37,649

(五) 未使用之虧損扣抵相關資訊

截至 102 年 12 月 31 日止，虧損扣抵相關資訊如下：

<u>尚未扣抵餘額</u>	<u>最後扣抵年度</u>
\$ 26,066	112年度

(六) 兩稅合一相關資訊

	<u>102年12月31日</u>	<u>101年12月31日</u>	<u>101年1月1日</u>
股東可扣抵稅額帳戶 餘額	\$ 90,899	\$ 73,913	\$ 115,710

102 及 101 年度盈餘分配適用之稅額扣抵比率為 4.61%（預計）及 10.54%。

依所得稅法規定，本公司分配屬於 87 年度（含）以後之盈餘時，本國股東可按股利分配日之稅額扣抵比率計算可獲配之股東可扣抵稅額。由於實際分配予股東之可扣抵稅額，應以股利分配日之股東可扣抵稅額帳戶餘額為準，因此本公司預計 102 年度盈餘分配之稅額扣抵比率可能與將來實際分配予股東時所適用之稅額扣抵比率有所差異。

依台財稅字第 10204562810 號規定，首次採用 IFRSs 之當年度計算所得稅額扣抵比率時，其帳載累積未分配盈餘應包含因首次採用國際財務報導準則產生之保留盈餘淨增加數或淨減少數。

(七) 所得稅核定情形

本公司、威強公司及百視美公司截至 100 年度止之營利事業所得稅及 99 年度止之未分配盈餘稅申報案件，業經稅捐稽徵機關核定。

二十、每股盈餘

	單位：每股元	
	<u>102年度</u>	<u>101年度</u>
基本每股盈餘	\$ 3.62	\$ 3.26
稀釋每股盈餘	\$ 3.56	\$ 3.20

計算每股盈餘時，無償配股之影響業已追溯調整，該無償配股基準日訂於 102 年 11 月 12 日。因追溯調整，101 年度基本及稀釋每股盈餘分別由 3.42 元及 3.36 元減少為 3.26 元及 3.20 元。

用以計算每股盈餘之盈餘及普通股加權平均股數如下：

本年度淨利

	<u>102年度</u>	<u>101年度</u>
歸屬於本公司業主之淨利	\$ 1,120,849	\$ 1,008,221
具稀釋作用潛在普通股之影響：		
員工分紅	-	-
員工認股權	-	-
用以計算稀釋每股盈餘之盈餘	<u>\$ 1,120,849</u>	<u>\$ 1,008,221</u>

股 數

單位：仟股

	<u>102年度</u>	<u>101年度</u>
用以計算基本每股盈餘之普通 股加權平均股數	309,731	309,675
具稀釋作用潛在普通股之影響：		
員工分紅	5,346	5,441
員工認股權	-	23
用以計算稀釋每股盈餘之普通 股加權平均股數	<u>315,077</u>	<u>315,139</u>

若合併公司得選擇以股票或現金發放員工分紅，則計算稀釋每股盈餘時，應假設員工分紅將採發放股票方式，並於該潛在普通股具有稀釋作用時計入加權平均流通在外股數，以計算稀釋每股盈餘。計算稀釋每股盈餘時，以該潛在普通股資產負債表日之收盤價，作為發行股數之判斷基礎。於次年度股東會決議員工分紅發放股數前計算稀釋每股盈餘時，亦繼續考量該等潛在普通股之稀釋作用。

二一、股份基礎給付協議

本公司於 96 年 4 月申報發行員工認股權證 3,400 仟單位（以下簡稱「96 年認股權計畫」），每 1 單位可認購普通股 1 股，並分別於 97 年 4 月及 96 年 5 月各給與員工認股權 1,320 仟單位及 2,080 仟單位。給與對象包含本公司及子公司符合特定條件之全職正式員工。認股權證之存續期間為 4 年，憑證持有人於發行屆滿 2 年之日起，可按年行使被給與之一定比例之認股權證。認股權行使價格為發行當日本公司普通股收盤價格，認股權證發行後，遇有本公司普通股股份發生變動時（辦理現金增資、盈餘轉增資、資本公積轉增資、公司合併、股票

分割、減資及辦理現金增資參與發行海外存託憑證等)，認股權行使價格依規定公式予以調整。

102 及 101 年度員工認股權證之相關資訊如下：

96年認股權計畫	102年度		101年度	
	單位 (仟)	加權平均 行使價格 (元)	單位 (仟)	加權平均 行使價格 (元)
期初流通在外	-	\$ -	1,320	\$40.16
本期逾期失效	-	\$ -	(1,320)	\$40.16
期末流通在外	-	-	-	-
期末可行使之認股權	-	-	-	-

二二、非現金交易

合併公司於 102 年度進行下列非現金交易之投資活動：

合併公司 102 年 12 月 31 日購置固定資產價款 9,277 仟元尚未支付。

二三、資本風險管理

合併公司進行資本管理以確保集團內各企業能夠於繼續經營之前提下，藉由將債務及權益餘額最適化，以使股東報酬極大化。

合併公司資本結構係由合併公司之淨債務（即借款減除現金及約當現金）及歸屬於本公司業主之權益（即股本、資本公積、保留盈餘及其他權益項目）組成。

合併公司主要管理階層不定期重新檢視集團資本結構，其檢視內容包括考量各類資本之成本及相關風險。合併公司依據主要管理階層之建議，將藉由支付股利、發行新股及買回股份等方式平衡其整體資本結構。

二四、金融工具

(一) 公允價值之資訊

1. 非按公允價值衡量之金融工具

合併公司管理階層認為按攤銷後成本之金融資產及金融負債，主要包括現金及約當現金、應收款項、其他應收款、其他金融資產、短期借款、應付款項、其他應付款及長期借款之帳面金額趨近其公允價值。以成本衡量之金融資產其公允價值無法可靠衡量。

2. 認列於合併資產負債表之公允價值衡量

下表提供了金融工具於原始認列後以公允價值衡量方式之分析，衡量方式係基於公允價值可觀察之程度分為第一至三級。

- (1) 第一級公允價值衡量係指以來自活絡市場相同資產或負債之公開報價（未經調整）。
- (2) 第二級公允價值衡量係指除第一級之公開報價外，以屬於該資產或負債直接（亦即價格）或間接（亦即由價格推導而得）可觀察之輸入值推導公允價值。
- (3) 第三級公允價值衡量係指評價技術係非以可觀察市場資料為基礎之資產或負債之輸入值（不可觀察之輸入值）推導公允價值。

102 年 12 月 31 日

	第 一 級	第 二 級	第 三 級	合 計
透過損益按公允價值衡量之金融資產				
人民幣存款型理財產品	\$ -	\$ -	\$ 1,181,608	\$ 1,181,608
利率連結結構性投資商品	-	-	910,841	910,841
匯率連結結構性投資商品	-	-	60,692	60,692
合 計	<u>\$ -</u>	<u>\$ -</u>	<u>\$ 2,153,141</u>	<u>\$ 2,153,141</u>
備供出售金融資產				
國內上市（櫃）股票	\$ 21,165	\$ -	\$ -	\$ 21,165
國內基金受益憑證	5,864	-	-	5,864
合 計	<u>\$ 27,029</u>	<u>\$ -</u>	<u>\$ -</u>	<u>\$ 27,029</u>

101 年 12 月 31 日

	第 一 級	第 二 級	第 三 級	合 計
透過損益按公允價值衡量之金融資產				
匯率連結結構性投資商品	<u>\$ -</u>	<u>\$ -</u>	<u>\$ 102,564</u>	<u>\$ 102,564</u>
備供出售金融資產				
國內上市（櫃）股票	\$ 27,009	\$ -	\$ -	\$ 27,009
國外上市（櫃）股票	5,179	-	-	5,179
國內基金受益憑證	3,096	-	-	3,096
合 計	<u>\$ 35,284</u>	<u>\$ -</u>	<u>\$ -</u>	<u>\$ 35,284</u>

101 年 1 月 1 日

	第 一 級	第 二 級	第 三 級	合 計
透過損益按公允價值衡 量之金融資產				
利率連結結構性投 資商品	\$ -	\$ -	\$ 1,531,904	\$ 1,531,904
備供出售金融資產				
國內上市(櫃)股票	\$ 46,871	\$ -	\$ -	\$ 46,871
國外上市(櫃)股票	7,432	-	-	7,432
國內基金受益憑證	311,153	-	-	311,153
合 計	\$ 365,456	\$ -	\$ -	\$ 365,456

102 及 101 年度無第一級與第二級公允價值衡量間移轉之情形。

3. 金融資產以第三級公允價值衡量之調節

102 年 12 月 31 日

	透 過 損 益 按 公 允 價 值 衡 量
年初餘額	\$ 102,564
總 利 益	
— 認列於損益	55,255
— 認列於其他綜合損益	45,870
購 買	2,059,291
處分/結清	(109,839)
年底餘額	\$ 2,153,141

101 年 12 月 31 日

	透 過 損 益 按 公 允 價 值 衡 量
年初餘額	\$ 1,531,904
總利益或損失	
— 認列於損益	8,484
— 認列於其他綜合損益	(39,684)
購 買	101,725
處分/結清	(1,499,865)
年底餘額	\$ 102,564

4. 衡量公允價值所採用之評價技術及假設

具標準條款與條件並於活絡市場交易之金融資產，其公允價值係分別參照市場報價決定（包括國內外上市（櫃）股票及國內基金受益憑證）。若無市場價格可供參考時，則採用現金流量折現之一般公認定價模式決定。

(二) 金融工具之種類

	102年12月31日	101年12月31日	101年1月1日
<u>金融資產</u>			
以攤銷後成本衡量			
現金及約當現金	\$ 2,264,617	\$ 2,096,167	\$ 2,414,219
應收帳款－關係人	34,190	20,876	56,546
應收票據及帳款淨額	796,195	675,067	505,435
其他金融資產－流動	6,662,346	2,978,124	1,701,387
其他金融資產－非流動	337,310	-	-
其他應收款－關係人	1,755	374	1,470
透過損益按公允價值衡量之金融資產－流動	2,153,141	102,564	1,531,904
以成本衡量之金融資產－非流動	92,879	68,715	55,544
備供出售金融資產－流動	5,864	8,275	318,585
備供出售金融資產－非流動	21,165	27,009	46,871
<u>金融負債</u>			
以攤銷後成本衡量			
短期借款	6,027,722	1,173,467	1,867,861
應付票據及帳款	1,216,756	1,109,772	1,329,496
應付帳款－關係人	69,516	85,734	79,167
其他應付款	952,116	695,323	604,035
其他應付款－關係人	409,617	307,638	1,071
長期借款	298,050	-	-

(三) 財務風險管理目的與政策

合併公司財務風險管理目標，係為管理與營運活動相關之市場風險（包括匯率風險、利率風險及其他價格風險）、信用風險及流動性風險。合併公司致力於辨認及評估各項風險對財務績效之不利影響，以降低相關財務風險，且各項重要財務活動，係經董事會依相關規範及內部控制制度進行覆核。

1. 市場風險

合併公司承擔之主要財務風險為外幣匯率變動風險以及利率變動風險。

(1) 匯率風險

合併公司營運活動及國外營運機構淨投資部分係以外幣進行交易，因此產生外幣匯率風險。而合併公司 102 及 101 年度之兌換（損）益金額分別為 92,672 仟元及(86,545) 仟元，分別僅佔合併營業收入淨額之 2%及(1%)，是以匯率風險對合併公司並無顯著影響。且合併公司隨時掌握匯率之變動情勢，以及依未來資金需求狀況與現存外幣部位，作適當的外幣部位調整，亦降低匯率變動對合併公司損益之影響。

合併公司於資產負債表日主要非功能性貨幣計價之貨幣性資產與貨幣性負債帳面金額（包含合併財務報表中已沖銷之非功能性貨幣計價之貨幣性項目）如下：

	<u>102年12月31日</u>	<u>101年12月31日</u>	<u>101年1月1日</u>
<u>資 產</u>			
美 金	\$ 2,398,587	\$ 2,294,066	\$ 1,947,689
<u>負 債</u>			
美 金	6,675,932	2,649,398	3,042,381

敏感度分析

合併公司主要受到美金匯率波動之影響。

下表詳細說明當功能性貨幣對外幣之匯率增加及減少5%時，合併公司之敏感度分析。敏感度分析僅包括流通在外之外幣貨幣性項目，並將其期末之換算以匯率變動5%予以調整。下表之正數係表示當新台幣或合併個體功能性貨幣相對於美金升值5%時，將使稅前淨利增加之金額；當新台幣或合併個體功能性貨幣相對於美金貶值5%時，其對稅前淨利之影響將為同金額之負數。

損 益	美 金 之 影 響	
	102年度	101年度
	\$ 213,867 (i)	\$ 17,767 (i)

(i)主要源自於合併公司於資產負債表日尚流通在外且未進行現金流量避險之美金計價銀行存款、應收、應付款項、長短期借款。

(2) 利率風險

因合併公司內之個體同時以固定及浮動利率借入資金，因而產生利率暴險。合併公司102及101年度財務成本分別為50,820仟元及14,660仟元，分別僅佔合併營業收入淨額之1%及0.3%，是以利率變動風險對合併公司並無顯著影響。

合併公司於資產負債表日受利率暴險之金融資產及金融負債帳面金額如下：

	102年12月31日	101年12月31日	101年1月1日
具公允價值利率風險			
—金融資產	\$ 7,690,701	\$ 3,669,619	\$ 2,506,443
—金融負債	3,502,581	827,021	1,867,861
具現金流量利率風險			
—金融資產	1,472,180	1,340,451	1,525,265
—金融負債	2,823,191	346,446	-

敏感度分析

敏感度分析係依非衍生工具於資產負債表日之利率暴險而決定。對於浮動利率負債，其分析方式係假設資產負債表日流通在外之負債金額於報導期間皆流通在外。

若利率增加／減少五個基點，在所有其他變數維持不變之情況下，合併公司 102 及 101 年度之稅前淨利將分別減少／增加 676 仟元及增加／減少 497 仟元

(3) 其他價格風險增加

合併公司因基金受益憑證及上市櫃權益證券投資而產生價格暴險。合併公司所有重大投資皆須經本公司董事會核准後始得為之。

敏感度分析

敏感度分析係依資產負債表日之價格暴險進行。若價格上漲／下跌 5%，102 及 101 年度稅前綜合損益將增加 1,351 仟元及 1,764 仟元。

2. 信用風險

信用風險係指交易對方拖欠合約義務而造成集團財務損失之風險。截至資產負債表日，合併公司可能因交易對方未履行義務造成財務損失之最大信用風險暴險主要係來自於合併資產負債表所認列之金融資產帳面金額。合併公司採行之政策係僅與信譽卓著之對象進行交易，並持續監督信用暴險以及交易對方之信用評等。

除了合併公司之 P 客戶及 G 客戶外，合併公司並無對任何單一交易對方或任何一組具相似特性之交易對方有重大的信用暴險。本年度對 P 客戶及 G 客戶之信用風險集中情形均未超過總應收帳款之 23%；本年度對其他交易對方之信用風險集中情形均未超過總應收帳款之 7%。因 P 客戶及 G 客戶為信譽卓著之廠商，故該信用風險係屬有限。

3. 流動性風險

合併公司係透過管理及維持足夠部位之現金及約當現金以支應集團營運並減輕現金流量波動之影響。合併公司已約定還款期間之非衍生性金融工具皆為一年內到期之金融負債（主要包括短期借款、應付票據及帳款、應付帳款－關係人、其他應付款及及其他應付款－關係人），目前本公司之資本及營運資金充足，是以足以支應履行所有合約義務，故未有因無法籌措資金以履行合約義務之流動性風險。

下表詳細說明合併公司已約定還款期間之付息非衍生金融負債剩餘合約到期分析，其係依據合併公司最早可能被要求還款之日期，並以金融負債未折現現金流量編製。

102 年 12 月 31 日

	要求即付或 短於 1 個月	1 至 3 個月	3個月至1年	1年以上
非衍生金融負債				
浮動利率工具	\$ 484,747	\$ 945,679	\$ 1,094,715	\$ 298,050
固定利率工具	425,295	758,108	2,319,179	-
	<u>\$ 910,042</u>	<u>\$ 1,703,787</u>	<u>\$ 3,413,894</u>	<u>\$ 298,050</u>

101 年 12 月 31 日

	要求即付或 短於 1 個月	1 至 3 個月	3個月至1年	1年以上
非衍生金融負債				
浮動利率工具	\$ -	\$ -	\$ 346,446	\$ -
固定利率工具	-	247,573	579,448	-
	<u>\$ -</u>	<u>\$ 247,573</u>	<u>\$ 925,894</u>	<u>\$ -</u>

101 年 1 月 1 日

	要求即付或 短於 1 個月	1 至 3 個月	3個月至1年	1年以上
非衍生金融負債				
浮動利率工具	\$ -	\$ -	\$ -	\$ -
固定利率工具	-	443,529	1,424,332	-
	<u>\$ -</u>	<u>\$ 443,529</u>	<u>\$ 1,424,332</u>	<u>\$ -</u>

二五、關係人交易

本公司及子公司（係本公司之關係人）間之交易、帳戶餘額、收益及費損於合併時全數予以銷除，故未揭露於本附註。合併公司與其他關係人間之交易如下。

(一) 營業交易

	<u>102年度</u>	<u>101年度</u>	
<u>銷 貨</u>			
關聯企業	<u>\$113,306</u>	<u>\$ 81,985</u>	
<u>進 貨</u>			
關聯企業	<u>\$321,366</u>	<u>\$349,787</u>	
<u>製造及營業費用</u>			
關聯企業	<u>\$ 6,052</u>	<u>\$ 5,109</u>	
<u>什項收入</u>			
關聯企業	<u>\$ 5,999</u>	<u>\$ 8,557</u>	
<u>應收帳款</u>			
	<u>102年12月31日</u>	<u>101年12月31日</u>	<u>101年1月1日</u>
關聯企業	<u>\$ 34,190</u>	<u>\$ 20,876</u>	<u>\$ 56,546</u>
<u>其他應收款</u>			
	<u>102年12月31日</u>	<u>101年12月31日</u>	<u>101年1月1日</u>
關聯企業	<u>\$ 1,755</u>	<u>\$ 374</u>	<u>\$ 1,470</u>
<u>應付帳款</u>			
	<u>102年12月31日</u>	<u>101年12月31日</u>	<u>101年1月1日</u>
關聯企業	<u>\$ 69,516</u>	<u>\$ 85,734</u>	<u>\$ 79,167</u>
<u>其他應付款</u>			
	<u>102年12月31日</u>	<u>101年12月31日</u>	<u>101年1月1日</u>
關聯企業	<u>\$ 15,393</u>	<u>\$ 1,918</u>	<u>\$ 1,071</u>

合併公司與關係人間之銷貨、進貨及收受與購買勞務，其交易條件均與一般客戶相當；交易款項之收付，關係人為月結 30 天至 90 天，而非關係人為月結 30 至 90 天內或採預收付貨款方式。

(二) 向關係人無擔保借款（帳列其他應付款－關係人）

	102年12月31日	101年12月31日	101年1月1日
關聯企業	<u>\$ 394,224</u>	<u>\$ 305,720</u>	<u>\$ -</u>

合併公司向關係人借款之借款利率為 3%與市場利率相當，102 及 101 年度財務成本分別為 11,104 仟元及 636 仟元。

(三) 對主要管理階層之獎酬

102 及 101 年度對董事及其他主要管理階層之薪酬總額如下：

	102年度	101年度
短期員工福利	<u>\$ 22,226</u>	<u>\$ 21,634</u>
退職後福利	<u>228</u>	<u>228</u>
	<u>\$ 22,454</u>	<u>\$ 21,862</u>

董事及其他主要管理階層之薪酬係由薪酬委員會依照個人績效及市場趨勢決定。

(四) 其他關係人交易

1. 出售不動產、廠房及設備

	102年度	101年度
關聯企業	<u>\$ 44,296</u>	<u>\$ 37,017</u>

2. 出售不動產、廠房及設備淨益

	102年度	101年度
關聯企業	<u>\$ 10,188</u>	<u>\$ 30,914</u>

出售不動產、廠房及設備與關係人所產生之淨損淨益，其未實現部分業已按持股比例銷除。

3. 取得設備

	102年度	101年度
關聯企業	<u>\$ 97</u>	<u>\$ -</u>

4. 租金收入（帳列營業外收入）

	102年度	101年度
關聯企業	<u>\$ 2,171</u>	<u>\$ 5,831</u>

截至 102 年 12 月 31 日止，依租約未來可收之租金如下：

期	間	金	額
103年度		\$	543

5. 有價證券交易

合併公司於 101 年 7 月以每股 5.18 元分別向關聯企業及董事長取得威力 309,162 股及 1 股之股權，取得價款共計 1,601 仟元。

二六、質押之資產

合併公司下列資產業已提供作為進口貨物先放後稅應繳稅費、銀行長短期借款、銀行承兌匯票及綜合借款額度之擔保品：

	102年12月31日	101年12月31日	101年1月1日
指定公平價值變動列入損益之金融資產			
人民幣存款型理財產品	\$ 1,181,608	\$ -	\$ -
匯率連結結構性投資商 品	577,446	102,564	-
利率連結結構性投資商 品	60,692	-	788,685
其他金融資產－流動	4,337,909	950,646	961,572
其他金融資產－非流動	337,310	-	-
	<u>\$ 6,494,965</u>	<u>\$ 1,053,210</u>	<u>\$ 1,750,257</u>

二七、重大承諾事項及或有事項

合併公司與永連興營造股份有限公司訂定新竹廠房新建工程合約，合約金額共計 158,604 仟元，截至 102 年 12 月 31 日已支付 32,818 仟元。

合併公司與李楊勝建築師事務所訂定新竹廠房新建工程設計合約，合約金額共計 7,500 仟元，截至 102 年 12 月 31 日已支付 4,500 仟元。

合併公司與強普科技股份有限公司訂定實驗室新建工程合約，合約金額共計 5,780 仟元，截至 102 年 12 月 31 日已支付 4,624 仟元。

二八、重大之期後事項

合併公司為落實資產管理及提昇經營績效，於 103 年 3 月 24 日董事會通過處分不動產予關聯企業威聯通科技股份有限公司，預計處分價款 400,000 仟元。

二九、外幣金融資產及負債之匯率資訊

合併公司具重大影響之外幣金融資產及負債資訊如下：

102 年 12 月 31 日

	外	幣	匯	率	帳	面	金	額
<u>金 融 資 產</u>								
<u>貨幣性項目</u>								
美 金	\$	26,543	29.805	(美金：新台幣)	\$	791,114		
美 金		53,933	6.10	(美金：人民幣)		1,607,473		
<u>金 融 負 債</u>								
<u>貨幣性項目</u>								
美 金		10,783	29.805	(美金：新台幣)		321,387		
美 金		213,204	6.10	(美金：人民幣)		6,354,545		

101 年 12 月 31 日

	外	幣	匯	率	帳	面	金	額
<u>金 融 資 產</u>								
<u>貨幣性項目</u>								
美 金	\$	42,042	29.04	(美金：新台幣)	\$	1,220,921		
美 金		36,954	6.28	(美金：人民幣)		1,073,145		
<u>非貨幣項目</u>								
美 金		178	29.04	(美金：新台幣)		5,179		
美 金		3,532	6.28	(美金：人民幣)		102,564		
<u>金 融 負 債</u>								
<u>貨幣性項目</u>								
美 金		17,784	29.04	(美金：新台幣)		516,506		
美 金		73,449	6.28	(美金：人民幣)		2,132,892		

101 年 1 月 1 日

	外	幣	匯	率	帳	面	金	額
<u>金 融 資 產</u>								
<u>貨幣性項目</u>								
美 金	\$	37,067	30.275	(美金：新台幣)		\$	1,122,202	
美 金		27,266	6.301	(美金：人民幣)			825,487	
<u>非貨幣項目</u>								
美 金		246	30.275	(美金：新台幣)			7,432	
美 金		50,600	6.301	(美金：人民幣)			1,531,904	
<u>金 融 負 債</u>								
<u>貨幣性項目</u>								
美 金		17,923	30.275	(美金：新台幣)			542,630	
美 金		82,568	6.301	(美金：人民幣)			2,499,751	

三十、附註揭露事項

(一) 及(二)重大交易事項相關資訊及轉投資事業相關資訊

1. 資金貸與他人：附表一。
2. 為他人背書保證：無。
3. 期末持有有價證券情形：附表二。
4. 累積買進或賣出同一有價證券之金額達新台幣三億元或實收資本額 20% 以上：附表三。
5. 取得不動產之金額達新台幣三億元或實收資本額 20% 以上：無。
6. 處分不動產之金額達新台幣三億元或實收資本額 20% 以上：無。
7. 與關係人進、銷貨之金額達新台幣一億元或實收資本額 20% 以上：附表四。
8. 應收關係人款項達新台幣一億元或實收資本額 20% 以上：附表五。
9. 被投資公司從事衍生性商品交易：無。
10. 其他：母子公司間及各子公司間之業務關係及重要交易往來情形及金額：附表六。
11. 被投資公司名稱、所在地區....等相關資訊：附表七。

(三) 大陸投資資訊

1. 大陸被投資公司名稱、主要營業項目、實收資本額、投資方式、資金匯出入情形、持股比例、本期損益及認列之投資損益、期末投資帳面金額、已匯回投資損益及赴大陸地區投資限額：附表八。
2. 與大陸被投資公司直接或間接經由第三地區所發生下列之重大交易事項，及其價格、付款條件、未實現損益：附表六。

三一、部門資訊

提供給主要營運決策者用以分配資源及評量部門績效之資訊，著重於每一交付或提供之產品或勞務之種類。合併公司之應報導部門如下：接單及產品設計開發部門、品牌商品銷售部門及產品生產製造部門。接單及產品設計開發部門係依不同的客戶需求，專司客製化產品設計。品牌商品銷售部門係以產業用資訊電腦產品經營全球品牌與行銷通路。產品生產製造部門係從事代工及品牌商品製造。

合併公司繼續營業單位之收入與營運結果依應報導部門分析如下：

	102年度					
	接單及產品 設計開發	品牌商品銷售	產品生產製造	其他營運部門	調整及沖銷	合計
來自外部客戶之收入	\$ 1,933,172	\$ 1,040,327	\$ 452,974	\$ 1,463,943	\$ -	\$ 4,890,416
部門間之收入	1,301,619	271,618	2,941,044	31,187	(4,545,468)	-
收入合計	<u>\$ 3,234,791</u>	<u>\$ 1,311,945</u>	<u>\$ 3,394,018</u>	<u>\$ 1,495,130</u>	<u>(\$ 4,545,468)</u>	<u>\$ 4,890,416</u>
部門利益	<u>\$ 374,575</u>	<u>\$ 21,119</u>	<u>\$ 529,699</u>	<u>\$ 50,983</u>	<u>(\$ 3,877)</u>	\$ 972,499
採權益法認列之關聯 企業損益之份額						450,527
財務成本						(50,820)
稅前利益						<u>\$ 1,372,206</u>
可辨認資產	<u>\$ 2,737,353</u>	<u>\$ 489,254</u>	<u>\$ 6,742,179</u>	<u>\$ 4,009,976</u>	<u>(\$ 873,880)</u>	\$ 13,104,882
投資						3,823,231
資產合計						<u>\$ 16,928,113</u>

	101年度					
	接單及產品 設計開發	品牌商品銷售	產品生產製造	其他營運部門	調整及沖銷	合計
來自外部客戶之收入	\$ 1,282,768	\$ 2,409,452	\$ 269,359	\$ 1,550,786	\$ -	\$ 5,512,365
部門間之收入	2,530,755	747,843	3,466,681	34,700	(6,779,979)	-
收入合計	<u>\$ 3,813,523</u>	<u>\$ 3,157,295</u>	<u>\$ 3,736,040</u>	<u>\$ 1,585,486</u>	<u>(\$ 6,779,979)</u>	<u>\$ 5,512,365</u>
部門利益	<u>\$ 494,410</u>	<u>\$ 91,020</u>	<u>\$ 36,620</u>	<u>\$ 71,949</u>	<u>\$ 2,868</u>	\$ 696,867
採權益法認列之關聯 企業損益之份額						403,161
財務成本						(14,660)
稅前利益						<u>\$ 1,085,368</u>
可辨認資產	<u>\$ 2,607,993</u>	<u>\$ 897,177</u>	<u>\$ 4,911,265</u>	<u>\$ 1,021,920</u>	<u>(\$ 817,788)</u>	\$ 8,620,567
投資						1,428,996
資產合計						<u>\$ 10,049,563</u>

(二) 主要產品收入

合併公司繼續營業單位之主要產品收入分析如下：

	102年度	101年度
工控介面卡	\$ 116,021	\$ 122,636
工控主機板	1,549,351	1,814,709
產業電腦產品	2,519,059	2,874,118
產業電腦週邊產品	550,210	583,238
其他	155,775	117,664
	<u>\$ 4,890,416</u>	<u>\$ 5,512,365</u>

(三) 地區別資訊

合併公司來自外部客戶收入依營運地點區分與非流動資產按資產所在地區分之資訊列示如下：

	來自外部客戶之收入		非流動資產	
	102年度	101年度	102年12月31日	101年12月31日
美洲	\$ 1,702,283	\$ 2,131,730	\$ 160,883	\$ 160,575
歐洲	1,067,570	1,396,522	-	-
亞洲	1,711,191	1,528,032	961,909	674,061
國內	316,042	333,141	996,058	901,908
其他	93,330	122,940	-	-
	<u>\$ 4,890,416</u>	<u>\$ 5,512,365</u>	<u>\$ 2,118,850</u>	<u>\$ 1,736,544</u>

非流動資產不包括分類為金融工具、遞延所得稅資產及退職後福利資產。

(四) 重要客戶資訊

客戶名稱	102年		101年	
	金額	%	金額	%
PT Co.	\$ 500,984	10	\$ 474,434	9

三二、首次採用國際財務報導準則

(一) IFRSs 資訊之編製基礎

合併公司 102 年度合併財務報告為首份 IFRSs 年度合併財務報告，其編製基礎除了遵循附註四說明之重大會計政策外，合併公司亦遵循 IFRS 1「首次採用國際財務報導準則」之規定。

(二) 轉換至 IFRSs 之影響

轉換至 IFRSs 後，對合併公司之合併資產負債表暨合併綜合損益表之影響如下：

1. 101 年 1 月 1 日合併資產負債表項目之調節

	中華民國一般 公認會計原則	影 響 金 額	IFRSs	說 明
<u>資 產</u>				
<u>流動資產</u>				
現金及約當現金	\$ 3,154,034	(\$ 739,815)	\$ 2,414,219	(1)
指定公平價值變動列入 損益之金融資產／透 過損益按公允價值衡 量之金融資產－流動	1,531,904	-	1,531,904	
備供出售金融資產－流 動	318,585	-	318,585	
應收票據及帳款淨額	505,435	-	505,435	
應收帳款－關係人淨額	56,546	-	56,546	
其他應收款－關係人	1,470	-	1,470	
存 貨	809,012	-	809,012	
遞延所得稅資產－流動	74,707	(74,707)	-	(3)
受限制資產	961,572	(961,572)	-	(1)
其他金融資產－流動	-	1,701,387	1,701,387	(1)
其他流動資產	59,390	-	59,390	
流動資產合計	<u>7,472,655</u>	<u>(74,707)</u>	<u>7,397,948</u>	
<u>非流動資產</u>				
備供出售金融資產－非 流動	46,871	-	46,871	
以成本衡量之金融資產 －非流動	55,544	-	55,544	
採權益法之長期股權投 資／採用權益法之投 資	962,035	-	962,035	
固定資產淨額／不動 產、廠房及設備	1,559,779	(25)	1,559,754	(5)
投資性不動產淨額	-	85,739	85,739	(4)
其他無形資產	42,174	(32,638)	9,536	(2)(7)
遞延所得稅資產	-	98,703	98,703	(3)(6)(7)
其他非流動資產	88,110	(48,252)	39,858	(2)(4)(5)(7)
非流動資產合計	<u>2,754,513</u>	<u>103,527</u>	<u>2,858,040</u>	
資 產 總 計	<u>\$10,227,168</u>	<u>\$ 28,820</u>	<u>\$10,255,988</u>	

(接次頁)

(承前頁)

	中華民國一般 公認會計原則	影 響 金 額	IFRSs	說 明
<u>負 債</u>				
流動負債				
短期借款	\$ 1,867,861	\$ -	\$ 1,867,861	
應付票據及帳款	1,329,496	-	1,329,496	
應付帳款－關係人	79,167	-	79,167	
應付費用／其他應付款	587,746	16,289	604,035	(6)
其他應付款－關係人	1,071	-	1,071	
應付所得稅／當期所得 稅負債	85,040	-	85,040	
其他流動負債	<u>96,713</u>	<u>-</u>	<u>96,713</u>	
流動負債合計	<u>4,047,094</u>	<u>16,289</u>	<u>4,063,383</u>	
非流動負債				
遞延所得稅負債	181,118	19,836	200,954	(3)(6)(7)
應計退休金負債	4,216	6,125	10,341	(7)
其他非流動負債	<u>22,766</u>	<u>-</u>	<u>22,766</u>	
其他負債合計	<u>208,100</u>	<u>25,961</u>	<u>234,061</u>	
負債合計	<u>4,255,194</u>	<u>42,250</u>	<u>4,297,444</u>	
<u>權 益</u>				
股本	<u>2,269,089</u>	<u>-</u>	<u>2,269,089</u>	
資本公積				
普通股股票溢價	194,145	-	194,145	
轉換公司債轉換溢 價	730,821	-	730,821	
庫藏股票交易	29,377	-	29,377	
因長期股權投資而 發生	8,142	(8,142)	-	(9)
員工認股權	<u>14,840</u>	<u>-</u>	<u>14,840</u>	
資本公積合計	<u>977,325</u>	<u>(8,142)</u>	<u>969,183</u>	
保留盈餘				
法定盈餘公積	563,883	-	563,883	
特別盈餘公積	61,088	-	61,088	
未分配盈餘	<u>1,979,836</u>	<u>134,467</u>	<u>2,114,303</u>	(6)(7)(8)(9)
保留盈餘合計	<u>2,604,807</u>	<u>134,467</u>	<u>2,739,274</u>	
其他權益項目				
累積換算調整數／ 國外營運機構財 務報表換算之兌 換差額	141,630	(141,038)	592	(8)
未認列為退休金成 本之淨損失	(1,283)	1,283	-	(7)
金融商品未實現損 失／備供出售金 融資產未實現損 失	(14,301)	-	(14,301)	
庫藏股票	<u>(5,293)</u>	<u>-</u>	<u>(5,293)</u>	
其他權益項目合計	<u>120,753</u>	<u>(139,755)</u>	<u>(19,002)</u>	
歸屬於本公司業主之權益	5,971,974	(13,430)	5,958,544	
少數股權／非控制權益	<u>-</u>	<u>-</u>	<u>-</u>	
權益合計	<u>5,971,974</u>	<u>(13,430)</u>	<u>5,958,544</u>	
負債及權益總計	<u>\$10,227,168</u>	<u>\$ 28,820</u>	<u>\$10,255,988</u>	

2. 101年12月31日合併資產負債表項目之調節

	中華民國一般 公認會計原則	影 響 金 額	IFRSs	說 明
<u>資 產</u>				
流動資產				
現金及約當現金	\$ 4,123,646	(\$ 2,027,479)	\$ 2,096,167	(1)
指定公平價值變動列入 損益之金融資產／透 過損益按公允價值衡 量之金融資產	102,564	-	102,564	
備供出售金融資產－流 動	8,275	-	8,275	
應收票據及帳款	675,067	-	675,067	
應收帳款－關係人	20,876	-	20,876	
其他應收款－關係人	374	-	374	
存 貨	886,287	-	886,287	
遞延所得稅資產	97,805	(97,805)	-	(3)
受限制資產	950,645	(950,645)	-	(1)
其他金融資產－流動	-	2,978,124	2,978,124	(1)
其他流動資產	101,926	-	101,926	
流動資產合計	<u>6,967,465</u>	<u>(97,805)</u>	<u>6,869,660</u>	
非流動資產				
備供出售金融資產－非 流動	27,009	-	27,009	
以成本衡量之金融資產 －非流動	68,715	-	68,715	
採權益法之長期股權投 資／採用權益法之投 資	1,222,433	-	1,222,433	
固定資產淨額／不動 產、廠房及設備	1,590,004	(137,504)	1,452,500	(5)
投資性不動產淨額	-	83,649	83,649	(4)
其他無形資產	61,727	(30,436)	31,291	(2)(7)
遞延所得稅資產	-	118,106	118,106	(3)(6)(7)
其他非流動資產	89,149	87,051	176,200	(2)(4)(5)(7)
非流動資產合計	<u>3,059,037</u>	<u>120,866</u>	<u>3,179,903</u>	
資 產 總 計	<u>\$10,026,502</u>	<u>\$ 23,061</u>	<u>\$10,049,563</u>	
<u>負 債</u>				
流動負債				
短期借款	\$ 1,173,467	\$ -	\$ 1,173,467	
應付票據及帳款	1,109,772	-	1,109,772	
應付帳款－關係人	85,734	-	85,734	
應付費用／其他應付款	676,701	18,622	695,323	(6)
其他應付款－關係人	307,638	-	307,638	
應付所得稅／當期所得 稅負債	53,352	-	53,352	
其他流動負債	209,126	-	209,126	
流動負債合計	<u>3,615,790</u>	<u>18,622</u>	<u>3,634,412</u>	

(接次頁)

(承前頁)

	中華民國一般 公認會計原則	影 響 金 額	IFRSs	說 明
非流動負債				
遞延所得稅負債	\$ 198,492	\$ 15,077	\$ 213,569	(3)(6)
應計退休金負債	3,418	6,344	9,762	(7)
其他非流動負債	<u>27,680</u>	<u>-</u>	<u>27,680</u>	
非流動負債合計	<u>229,590</u>	<u>21,421</u>	<u>251,011</u>	
負債合計	<u>3,845,380</u>	<u>40,043</u>	<u>3,885,423</u>	
權 益				
股 本	<u>2,949,816</u>	<u>-</u>	<u>2,949,816</u>	
資本公積				
普通股股票溢價	194,145	-	194,145	
轉換公司債轉換溢價	730,821	-	730,821	
庫藏股票交易	31,094	-	31,094	
因長期股權投資而發生	1,832	(1,832)	-	(9)
其 他	<u>14,840</u>	<u>-</u>	<u>14,840</u>	
資本公積合計	<u>972,732</u>	<u>(1,832)</u>	<u>970,900</u>	
保留盈餘				
法定盈餘公積	701,351	-	701,351	
特別盈餘公積	-	-	-	
未分配盈餘	<u>1,557,106</u>	<u>119,498</u>	<u>1,676,604</u>	(6)(7)(8)(9)
保留盈餘合計	<u>2,258,457</u>	<u>119,498</u>	<u>2,377,955</u>	
其他權益項目				
累積換算調整數／國外營運機構財務報表換算之兌換差額	26,332	(135,486)	(109,154)	(6)(8)
未認列為退休金成本之淨損失	(838)	838	-	(7)
金融商品未實現損失／備供出售金融資產未實現評價損失	(25,377)	-	(25,377)	
其他權益項目合計	<u>117</u>	<u>(134,648)</u>	<u>(134,531)</u>	
歸屬於本公司業主之權益	6,181,122	(16,982)	6,164,140	
少數股權／非控制權益	<u>-</u>	<u>-</u>	<u>-</u>	
權益合計	<u>6,181,122</u>	<u>(16,982)</u>	<u>6,164,140</u>	
負債及權益總計	<u>\$10,026,502</u>	<u>\$ 23,061</u>	<u>\$10,049,563</u>	

3. 101 年度合併綜合損益表項目之調節

	中華民國一般 公認會計原則	影 響 金 額	IFRSs	說 明
銷貨收入淨額	\$ 5,512,365	\$ -	\$ 5,512,365	
銷貨成本	<u>3,662,665</u>	-	<u>3,662,665</u>	
營業毛利	1,849,700	-	1,849,700	
聯屬公司間已實現利益	<u>59</u>	-	<u>59</u>	
已實現營業毛利	1,849,759	-	1,849,759	
營業費用	<u>1,233,455</u>	<u>2,380</u>	<u>1,235,835</u>	(6)(7)
營業淨利	<u>616,304</u>	<u>(2,380)</u>	<u>613,924</u>	
營業外收入及支出				
利息費用／財務成本	(14,660)	-	(14,660)	
權益法認列之投資淨益 ／採用權益法認列 之關聯企業損益之 份額	403,233	(72)	403,161	(8)
利息收入	64,647	-	64,647	
其他收入	107,311	-	107,311	
處分固定資產利益／處 分不動產、廠房及設 備利益	28,365	(421)	27,944	
處分固定資產損失／處 分不動產、廠房及設 備損失	(421)	421	-	
處分投資利益－淨額	19,288	-	19,288	
兌換損失－淨額／外幣 兌換損失	(81,363)	(5,182)	(86,545)	(8)
什項支出	(1,445)	-	(1,445)	
減損損失／金融資產減 損損失	<u>(48,257)</u>	-	<u>(48,257)</u>	
合 計	<u>476,698</u>	<u>(5,254)</u>	<u>471,444</u>	
稅前淨利	1,093,002	(7,634)	1,085,368	
所得稅費用	<u>77,898</u>	<u>(751)</u>	<u>77,147</u>	(6)(7)
本期淨利	<u>\$ 1,015,104</u>	<u>(\$ 6,883)</u>	<u>1,008,221</u>	
其他綜合損益				
國外營運機構財務報表換算 之兌換差額			(103,617)	(8)
備供出售金融資產未實現評 價損失			(18,727)	
確定福利之精算損失			(2,139)	(7)
與其他綜合損益相關之所得 稅			363	(7)
採用權益法認列之關聯企業 之其他綜合損益之份額			<u>1,522</u>	
本期綜合損益總額			<u>\$ 885,623</u>	

4. IFRS 1 之豁免選項

IFRS 1「首次採用國際財務報導準則」係說明當企業首次採用 IFRSs 作為編製合併財務報告之基礎時應遵循之程序。依據該準則，合併公司應建立 IFRSs 下之會計政策，且追溯適用該等會計政策以決定轉換至 IFRSs 日（101 年 1 月 1 日）之初始

合併資產負債表，該準則對追溯適用之原則提供若干豁免選項。合併公司採用之主要豁免選項說明如下：

企業合併

合併公司對轉換至 IFRSs 日前發生之企業合併，選擇不予追溯適用 IFRS 3「企業合併」。因此，於 101 年 1 月 1 日合併資產負債表中，過去企業合併所產生之商譽、納入合併公司之相關資產及負債仍依 100 年 12 月 31 日按先前一般公認會計原則所認列之金額列示。

上述豁免亦適用於合併公司過去取得之投資關聯企業。

股份基礎給付交易

合併公司對所有在轉換至 IFRSs 日前已給與並已既得之股份基礎給付交易，選擇豁免追溯適用 IFRS 2「股份基礎給付」之規定。

員工福利

合併公司選擇將員工福利計畫有關之所有未認列累積精算損益於轉換至 IFRSs 日認列於保留盈餘。此外，合併公司選擇以轉換至 IFRSs 日起各個會計期間推延決定之金額，揭露經驗調整之歷史資訊。

累積換算差異數

合併公司於轉換至 IFRSs 日選擇將國外營運機構財務報表換算之兌換差額認定為零，並於該日認列於保留盈餘。後續處分任何國外營運機構之損益則排除轉換至 IFRSs 日之前所產生之換算差異數，但包含該日以後產生之換算差異數。

上述豁免選項對合併公司之影響已併入以下「5.轉換至 IFRSs 之重大調節說明」中說明。

5. 轉換至 IFRSs 之重大調節說明

合併公司依中華民國一般公認會計原則所採用之會計政策與依 IFRSs 編製合併財務報表所採用之會計政策二者間存在之重大差異如下：

項次	會計議題	差異說明
(1)	約當現金之定義及重分類	中華民國一般公認會計原則下，可隨時解約且不損及本金之定期存款，列於現金項下。轉換至 IFRSs 後，定期存款期間超過三個月以上者，通常不列為現金及約當現金。該存款因無活絡市場之公開報價，且具有固定或可決定收取金額，故存款期間超過三個月以上者，須分類為其他金融資產—流動或非流動。另受限制存款無法隨時換成定額現金，因此不符合約當現金之定義，故依其所擔保債務之流動性分別列為其他金融資產—流動或非流動。截至 101 年 12 月 31 日及 1 月 1 日，合併公司重分類至其他金融資產—流動之分別金額為 2,978,124 仟元及 1,701,387 仟元。
(2)	土地使用權之重分類	中華民國一般公認會計原則下，所持有之土地使用權分類為無形資產。轉換至 IFRSs 後，土地使用權係屬國際會計準則第 17 號「租賃」之適用範圍，應予單獨列為長期預付租金。截至 101 年 12 月 31 日及 1 月 1 日，合併公司土地使用權重分類至長期預付租金之分別金額為 28,100 仟元及 29,968 仟元。
(3)	遞延所得稅之分類及備抵評價科目	中華民國一般公認會計原則下，遞延所得稅資產於評估其可實現性後，認列相關備抵評價金額。轉換至 IFRSs 後，僅當所得稅利益很有可能實現時始認為遞延所得稅資產，不再使用備抵評價科目。此外，中華民國一般公認會計原則下，遞延所得稅資產及負債依其相關資產或負債之分類劃分為流動或非流動項目，無相關之資產或負債者，依預期迴轉期間之長短劃分為流動或非流動項目。轉換至 IFRSs 後，遞延所得稅資產及負債一律分類為非流動項目。中華民國一般公認會計原則下，同一納稅主體之流動遞延所得稅負債及資產應互相抵銷，僅列示其淨額；非流動之遞延所得稅負債及資產亦同。轉換至 IFRSs 後，企業有法定執行權利將當期所得稅資產及負債互抵，且遞延所得稅資產及負債與由同一稅捐機關課徵所得稅之同一納稅主體有關者，始應將遞延所得稅資產及負債互抵。 截至 101 年 12 月 31 日及 1 月 1 日，合併公司重分類至遞延所得稅資產非流動之分別金額為 114,304 仟元及 95,780 仟元。
(4)	出租資產之分類	轉換至 IFRSs 後，為賺取租金收入或資產增值或兩者兼具，而由所有者所持有之不動產，應列為投資性不動產。因此重分類前述目的持有之不動產至投資性不動產。截至 101 年 12 月 31 日及 1 月 1 日，合併公司出租資產重分類至投資性不動產之分別金額為 83,649 仟元及 85,739 仟元。
(5)	預付設備款之表達	中華民國一般公認會計原則下，購置設備之預付款通常列為固定資產項下之預付設備款。轉換至 IFRSs 後，購置設備之預付款通常列為預付款項，通常分類為非流動資產。截至 101 年 12 月 31 日及 1 月 1 日，合併公司重分類之分別金額為 137,504 仟元及 25 仟元。

(接次頁)

(承前頁)

項次	會計議題	差異說明
(6)	員工福利—短期可累積帶薪假	中華民國一般公認會計原則下，短期支薪假給付未有明文規定，通常於實際支付時入帳。轉換至 IFRSs 後，對於可累積支薪假給付，應於員工提供勞務而增加其未來應得之支薪假給付時認列費用。截至 101 年 12 月 31 日及 1 月 1 日，母子公司因短期可累積帶薪假之會計處理分別調整增加應付費用 18,622 仟元及 16,289 仟元；遞延所得稅資產分別調整增加 3,050 仟元及 2,484 仟元；遞延所得稅負債分別調整減少 1,422 仟元及 1,237 仟元。另 101 年 1 月 1 日調整減少保留盈餘 12,568 仟元。101 年度薪資費用調整增加 2,681 仟元，所得稅費用調整減少 801 仟元及累積換算調整數調整增加 298 仟元。
(7)	員工福利—確定福利退休金計畫之精算損益	中華民國一般公認會計原則下，首次適用財務會計準則公報第十八號「退休金會計處理準則」所產生之未認列過渡性淨給付義務應按預期可獲得退休金給付在職員工之平均剩餘服務年限，採直線法加以攤銷並列入淨退休金成本。轉換至 IFRSs 後，由於不適用國際會計準則第 19 號「員工福利」之過渡規定，未認列過渡性淨給付義務相關影響數應一次認列並調整保留盈餘。 中華民國一般公認會計原則下，精算損益係採用緩衝區法按可獲得退休金給付在職員工之平均剩餘服務年限攤銷認列於損益項下。轉換至 IFRSs 後，依照國際會計準則第 19 號「員工福利」規定精算之確定福利計畫精算損益將選擇立即認列於其他綜合損益項下，於權益變動表列入保留盈餘，後續期間不予重分類至損益。 截至 101 年 12 月 31 日及 1 月 1 日，合併公司因依國際會計準則第 19 號「員工福利」之規定重新精算確定福利計畫，並依國際財務報導準則第 1 號「首次採用國際財務報導準則」規定，分別調整增加應計退休金負債 9,518 仟元及 10,078 仟元；預付退休金分別調整增加 5,096 仟元及 7,494 仟元；遞延所得稅資產分別調整增加 752 仟元及 439 仟元。另 101 年 1 月 1 日調整減少保留盈餘 2,145 仟元。另 101 年度退休金成本調整減少 301 仟元，所得稅費用調整增加 50 仟元，確定福利之精算損失調整增加 2,139 仟元及其相關所得稅利益 363 仟元。 中華民國一般公認會計原則下，最低退休金負債是在資產負債表上應認列退休金負債之下限，若帳列之應計退休金負債低於此下限金額，則應將不足部分補列。轉換至 IFRSs 後，無最低退休金負債之規定。截至 101 年 12 月 31 日及 1 月 1 日，合併公司未認列為退休金成本之淨損失分別調整減少 838 仟元及 1,283 仟元、遞延退休金成本分別調整減少 2,336 仟元及 2,670 仟元及應計退休金負債分別調整減少 3,174 仟元及 3,953 仟元。

(接次頁)

(承前頁)

項次	會計議題	差異說明
(8)	國外營運機構功能性貨幣	中華民國一般公認會計原則下，判斷功能性貨幣之各項指標係採綜合研判。轉換至 IFRSs 後，國際會計準則第 21 號「匯率變動之影響」規定於判斷功能性貨幣時，應優先考量主要指標，再以次要指標佐證功能性貨幣之判斷。截至 101 年 12 月 31 日及 1 月 1 日，合併公司因功能性貨幣改變，保留盈餘分別調整增加 135,784 仟元及 141,038 仟元。101 年度兌換損失調整增加 5,182 仟元及權益法認列之投資收益調整減少 72 仟元。
(9)	因長期股權投資而發生之資本公積之調整	中華民國一般公認會計原則下，被投資公司非屬股本及保留盈餘之股東權益發生增減，投資公司應將該增減數按持有股份比例調整「長期股權投資」及「資本公積—長期股權投資」。轉換至 IFRSs 後，採權益法處理關聯企業投資時，採權益法之投資餘額僅應認列投資公司對關聯企業之損益及其他綜合損益所享有之份額與利潤分配。依台灣證券交易所發布之「我國採用 IFRSs 問答集」，不符合 IFRSs 規定或未涉及公司法及經濟部相關函令之資本公積項目，應於轉換日進行相關調整。截至 101 年 12 月 31 日及 1 月 1 日，合併公司因長期股權投資而發生之資本公積不符合 IFRSs 規定，應予調整轉列保留盈餘之分別金額為 1,832 仟元及 8,142 仟元。

6. 現金流量表之重大調整說明

依中華民國一般公認會計原則之規定，可隨時解約且不損及本金之定期存款、可隨時出售且不損及本金之可轉讓定期存單係符合現金之定義。依 IFRS7「現金流量表」之規定，持有約當現金之目的在於滿足短期現金承諾，而非為投資或其他目的。另規定，通常只有短期內（例如，自取得日起 3 個月內）到期之投資方可視為約當現金。因此，合併公司 101 年 12 月 31 日及 101 年 1 月 1 日之定期存款分別計 2,027,479 仟元及 739,815 仟元依 IFRSs 之規定不列為現金及約當現金。

依中華民國一般公認會計原則之規定，利息之收付及股利之收取通常分類為營業活動，股利之支付則列為融資活動，並要求採間接法編製之現金流量表應補充揭露利息費用之付現金額。依 IFRS7「現金流量表」之規定，利息及股利收付之現金流量應單獨揭露，且應以各期一致之方式分類為營業、投資或籌

資活動。因此，依 IFRSs 之規定，合併公司 101 年度持有利息收現數 72,103 仟元應單獨揭露。

除此之外，依 IFRS 之合併現金流量表與依我國一般公認會計原則之合併現金流量表並無對合併公司有其他重大影響差異。

威強電工業電腦股份有限公司及子公司
(原威達電股份有限公司及子公司)

資金貸與他人

民國 102 年 1 月 1 日至 12 月 31 日

附表一

單位：新台幣仟元

編號	貸出資金之公司	貸與對象	往來項目	是否為關係人	本期最高餘額	期末餘額	實動支金額	實際利率區間	資金性質	與貸質	業務往來金額	有短期融通資金之原因	提列帳項	擔保名稱	保價		品對個別對象 資金貸與總額 (註一)	與 貸 限 額 (註二)
															備抵金額	價值		
1	威發威達電子(上海)有限公司	上海谷濱實業有限公司	其他應收款—關係人	是	\$ 263,979	\$ 263,979	\$ 218,630	-	短期融通資金	\$ -	-	營運週轉	\$ -	-	\$ 1,059,703	\$ 1,059,703	\$ 1,059,703	
2	威強工業電腦公司	Potency Inc.	其他應收款—關係人	是	9,555	9,499	9,499	-	"	-	-	營運週轉	-	-	267,322	267,322	267,322	

註一：以貸出資金公司 102 年 12 月 31 日淨值之 40% 為限。

註二：按匯率 US\$1=NT\$29.805、RMB\$1=NT\$4.889 換算。

註三：編製合併財務報告時業已沖銷。

威強電工業電腦股份有限公司及子公司
(原威達達電股份有限公司及子公司)

期末持有有價證券情形

民國 102 年 12 月 31 日

附表二

單位：新台幣千元

持 有 之 公 司	有 價 證 券 種 類 及 名 稱	與 有 價 證 券 發 行 人 之 關 係	帳 目 類 別	股 數 / 單 位 數	帳 面 金 額	持 股 比 率 (%)	期 末	
							公 允 價 值 (註二)	備 註
威強電公司	股票	-	以成本衡量之金融資產—非流動	670	\$ 7,495	9.73	\$ 13,023	
	漢軍科技公司	-	"	713	11,220	3.00	8,825	
	新禾航電公司	-	"	5,000	50,000	10.00	48,657	
	華達創業投資公司	-	"	1,933	24,164	10.28	12,929	
	雲創通訊公司	-	備供出售金融資產—非流動	1,298	21,165	0.45	21,165	
	新世紀光電公司	-	備供出售金融資產—流動	120	5,864	-	5,864	
	受益憑證	-	指定透過損益按公允價值衡量之金融資產—流動	-	25,361 (註一)	-	25,361	
ICP Electronics Limited	結構性商品	-	"	-	885,480 (註一)	-	885,480	(註三)
	兆豐銀行美元港幣匯率連結人民幣結構性投資商品	-	"	-	60,692 (註一)	-	60,692	(註四)
	澳新銀行美元港幣匯率連結人民幣結構性投資商品	-	"	-	1,181,608 (註一)	-	1,181,608	(註四)
	澳新銀行倫敦同業拆息每日區間累計結構性投資商品	-	"	-	-	-	-	
	受益憑證	-	"	-	-	-	-	
芯發威達電子(上海)有限公司	中國銀行集富理財商品	-	"	-	-	-	-	

註一：按匯率 US\$1=NT\$29.805、RMB\$1=NT\$4.889 換算。

註二：上市(櫃)股票係指資產負債表日之收盤價；受益憑證係指資產負債表日之淨資產價值；結構性商品公允價值之決定方法請參閱附註二四；其他無公開市價之股票係指股權淨值。

註三：其中 577,446 仟元業已提供作為銀行短期借款額度之擔保品。

註四：業已提供作為銀行借款之擔保品。

註五：投資子公司及關聯企業相關資訊，請參閱附表七及八。

威強電工業電腦股份有限公司及子公司
 (原威達電股份有限公司及子公司)
 累積買進或賣出同一有價證券之金額達新台幣三億元或實收資本額百分之二十以上
 民國 102 年 1 月 1 日至 12 月 31 日

單位：新台幣千元

附表三

買、賣之公司	有價證券種類及名稱	帳簿及科目	交易對象	關係	期 係	初買		入 賣		出		其 他 調 整 (註一)	期 仔 單 位 數	末 額
						金 額 仔 單 位 數	金 額 仔 單 位 數	金 額 仔 單 位 數	金 額 仔 單 位 數	分 利 益	成 本 處 分			
芯發威達電子(上海)有限公司	權益證 中國銀行集富理財 商品	指定公平價值變 動列入損益之 金融資產一流 動	-	-	-	\$ -	-	\$ 306,683	-	\$ -	-	\$ 17,728	-	\$ 324,411

註一：包括未實現評價損益及股東權益調整項。

註二：按匯率 RMB\$1=NT\$4.889 換算。

威強電工業電腦股份有限公司及子公司
 (原威達電股份有限公司及子公司)
 與關係人進、銷貨之金額達新台幣一億元或實收資本額百分之二十以上
 民國 102 年 1 月 1 日至 12 月 31 日

附表四

單位：新台幣仟元

進(銷)公司	交易對象	關係	交易		情形		交易條件與一般交易之不同	易收(付)金額	票據、帳款佔總應收(付)票據、帳款之比率	備註
			進(銷)貨金	額	佔總進(銷)貨之比率	授信期				
威強電公司	威強工業電腦公司	子公司	銷	(\$ 1,000,776)	30.94%	月結30天	-	\$ -	-	
威強工業電腦公司	威強電公司	母公司	進	1,000,776	92.06%	月結30天	-	-	-	
威強電公司	芯發威達電子(上海)有限公司	子公司	進	2,249,798	91.27%	貨到45天	-	(216,733)	77.70%	
芯發威達電子(上海)有限公司	威強電公司	母公司	銷	(2,249,798)	66.29%	貨到45天	-	216,733	33.49%	
威強電公司	IEI Technology USA Corporation	子公司	銷	(288,032)	8.90%	月結60天	-	107,880	28.12%	
IEI Technology USA Corporation	威強電公司	母公司	進	288,032	53.99%	月結60天	-	(107,880)	96.78%	
威強工業電腦公司	IEI Technology USA Corporation	子公司間之交易	銷	(207,851)	15.84%	月結60天	-	-	-	
IEI Technology USA Corporation	威強工業電腦公司	子公司間之交易	進	207,851	38.96%	月結60天	-	-	-	
芯發威達電子(上海)有限公司	上海威強電工業電腦有限公司	子公司間之交易	銷	(688,483)	20.29%	月結60天	-	149,179	23.05%	
上海威強電工業電腦有限公司	芯發威達電子(上海)有限公司	子公司間之交易	進	688,483	99.16%	月結60天	-	(149,179)	97.09%	

註一：威強電公司及其轉投資公司與關係人間之銷貨、進貨交易條件與一般客戶相當；與關係人間交易款項之收付為月結30天至60天，而非關係人為月結30至90天內或採預收付貨款方式。

註二：合併公司間之交易於編製合併財務報表時業已沖銷。

威強電工業電腦股份有限公司及子公司
 (原威達電股份有限公司及子公司)
 應收關係人款項達新台幣一億元或實收資本額百分之二十以上

民國 102 年 12 月 31 日

附表五

單位：新台幣仟元

帳列應收款項之公司	交易對象	關係	應收款項科目	應收關係人項餘額	週轉率	逾期逾金	應收關係人款項		應收關係人款項收回金額	提列帳項	抵備金額
							金額	方式			
威強電公司	IEI Technology USA Corporation	子公司	應收帳款	\$ 107,880	5.22	\$ -	-	-	全數收取	\$ -	-
芯發威達電子(上海)有限公司	威強電公司	母公司	應收帳款	216,733	8.63	-	-	-	"	-	-
芯發威達電子(上海)有限公司	上海威強電工業電腦有限公司	子公司間之交易	應收帳款	149,179	5.24	-	-	-	"	-	-

註：合併公司間之交易於編製合併財務報表時業已沖銷。

(承前頁)

編號	交易人姓名	交易稱	交易往來對象	與交易人之關係	交易科目	往來		交易條件	情形
						金額	(註)		
1	威強工業電腦公司	Internet Application Technology Ltd. 上海威強電工業電腦有限公司 洋威數控股份有限公司 芯發威達電子(上海)有限公司	Technology Corporation	子公司 子公司 子公司 子公司間之交易	營業費用	\$ 17,495		每季支付	-
					銷貨收入	507		月結 60 天收取	-
					應收關係人款項	315		月結 60 天收取	-
					銷貨收入	1,754		月結 30 天收取	-
					應收關係人款項	315		月結 30 天收取	-
					銷貨收入	22,333		月結 60 天收取	-
					銷貨成本	20		月結 60 天支付	-
					其他收入	181		月結 60 天收取	-
					應收關係人款項	1,490		月結 60 天收取	-
					營業費用	121		月結 60 天支付	-
					銷貨收入	207,851		月結 60 天收取	4
2	威強工業電腦公司	IEI USA Technology Corporation 百視美公司 Potency Inc. Rich Excel Corporation 上海威強電工業電腦有限公司 洋威數控股份有限公司 上海威強電工業電腦有限公司	Technology Corporation	子公司間之交易 子公司間之交易 子公司間之交易 子公司間之交易 子公司間之交易 子公司間之交易 子公司間之交易 子公司間之交易 子公司間之交易 子公司間之交易 子公司間之交易	營業費用	46		月結 60 天支付	-
					銷貨成本	4,654		月結 60 天收取	-
					其他收入	3,497		月結 60 天收取	-
					應收關係人款項	545		月結 60 天支付	-
					營業費用	60		月結 30 天收取	-
					銷貨收入	12,115		月結 30 天支付	-
					銷貨成本	9,499		依約收取	-
					其他應收關係人款項	10,458		每季支付	-
					行銷費用	54		月結 60 天收取	-
					銷貨收入	57		月結 60 天收取	-
					其他收入	6		月結 60 天支付	-
營業費用	33		月結 30 天收取	-					
銷貨收入	1,100		月結 30 天支付	-					
銷貨成本	688,483		月結 60 天收取	14					
銷貨收入	25		月結 60 天支付	-					
銷貨成本	149,179		月結 60 天收取	-					
應收關係人款項	389		月結 60 天支付	1					
應付關係人款項	5,866		月結 60 天收取	-					
其他應收關係人款項	517		月結 60 天支付	-					
其他應付關係人款項	3,834		月結 60 天收取	-					
其他收入	829		月結 60 天支付	-					
其他應付關係人款項	1,639		月結 60 天支付	-					
營業費用									

(接次頁)

(承前頁)

編號	交易人稱	交易往來對象	與交易人之關係	交易		往		來		情形	
				科目	金額	(註)	交易	條件	佔合併總資產之比率(%)		
		百視美公司	子公司間之交易	銷貨收入 銷貨成本 應收關係人款項 應付關係人款項 行銷費用 銷貨收入 銷貨成本 銷貨收入 銷貨成本 應收關係人款項 應付關係人款項 其他收入 營業費用	\$	400 33,616 4 1,431 21,018 45 143 577,188 895 113,850 828 681 10,646		月結 30 天收取 月結 30 天支付 月結 30 天收取 月結 30 天支付 每季支付 月結 60 天收取 月結 60 天支付 月結 60 天收取 月結 60 天支付 月結 60 天收取 月結 60 天支付 每季支付 每季收取		- 1 - - - - - 10 - 1 - - -	
2	芯發威達電子(上海)有限公司	Rich Excel Corporation 上海威強電工業電腦有限公司	子公司間之交易 子公司間之交易								
3	IEI USA Technology Corporation	Suntend LLC	子公司間之交易								

註：編製合併財務報告時業已沖銷。

威強電工業電腦股份有限公司及子公司
 (原威達電股份有限公司及子公司)
 被投資公司名稱、所在地區...等相關資訊
 民國 102 年 1 月 1 日至 12 月 31 日

附表七

單位：新台幣仟元

投資公司名稱	被投資公司名稱	所在地區	主要營業項目	原始投 本 期 期	去 年 末 期	資 金 年 底 餘 額	期 底 存 在 股 數	末 數 比 率	持 有 帳 面 金 額	被 投 資 公 司 本 期 盈 損	投 資 公 司 本 期 盈 損	本 期 認 列 之 投 資 (損 益)	備 註
控制公司資訊 威強電公司	ICP Electronics Limited	薩摩亞群島	控股公司及銷售電腦等相關產品	\$ 1,266,744	\$ 1,266,744	40,405	100.00	\$ 2,895,063	\$ 414,423	\$ 410,353		子公司	
	威強工業電腦公司	台灣	銷售工業電腦、電子零組件製造等相關產品	466,069	466,069	57,005	100.00	668,304	(22,351)	(22,156)		子公司	
威強電公司	威聯通科技公司	台灣	銷售網路安全監控及網路儲存通訊相關產品	40,000	40,000	27,144	23.55	1,313,932	1,827,217	433,085		關聯企業	
	Internet Application Technology Ltd.	薩摩亞群島	控股公司及銷售電腦等相關產品	229,273	229,273	7,003	100.00	476,234	110,148	110,148		子公司	
從屬公司資訊 威強工業電腦公司	百視美公司	台灣	電子零組件製造及銷售等	30,000	30,000	3,000	100.00	34,819	4,046	4,046		子公司	
	洋威數控公司	台灣	銷售電腦等相關產品	25,000	5,000	2,500	50.00	19,227	(11,535)	(6,554)		子公司	
ICP Electronics Limited	Potency Inc.	薩摩亞群島	控股公司及銷售電腦等相關產品	183,506	183,506	5,840	100.00	221,495	(44,097)			孫公司	
	Fortunetec International Corp.	模里西斯	控股公司及銷售電腦等相關產品	1,120,668	1,120,668	3,760	100.00	2,688,447	402,699	402,699		孫公司	
Potency Inc.	Acquire System Inc.	模里西斯	控股公司及銷售電腦等相關產品	56,702	56,702	199	49.71	174,059	1,919	1,919		關聯企業	
	IEI Technology USA Corporation	美國	銷售電腦等相關產品	54,069	54,069	14,000	100.00	162,264	10,217	10,217		曾孫公司	
Internet Application Technology Ltd.	Anewtech Systems Pte. Ltd.	新加坡	銷售電腦等相關產品	36,272	36,272	400	31.68	25,311	9,469	9,469		關聯企業	
	Rich Excel Corporation	英屬維京群島	控股公司及銷售電腦等相關產品	216,459	216,459	7,263	100.00	349,046	78,741	78,741		孫公司	
Rich Excel Corporation	Lean Smart Ltd.	塞席爾	控股公司及銷售電腦等相關產品	27,123	27,123	910	100.00	46,036	13,482	13,482		孫公司	
	Equilico Inc.	美國	不動產租賃業務	193,372	193,372	6,488	100.00	186,952	2,904	2,904		曾孫公司	
Equilico Inc.	Suntend LLC	美國	不動產租賃業務	148,367	193,372	-	100.00	144,821	5,738	5,738		玄孫公司	
	Lean Smart Ltd.	台灣	銷售網路安全監控及網路儲存通訊相關產品	17,962	17,962	3,400	40.00	36,880	33,718	33,718		關聯企業	

註一：按匯率 US\$1 = NT\$29.805 換算、RMB\$1 = NT\$4.889。

註二：係根據被投資公司同期間經會計師查核之財務報表計算。

註三：編製合併財務報告時業已沖銷。

註四：大陸被投資公司相關資訊，請參閱附表八。

威強電工業電腦股份有限公司及子公司
(原威達電股份有限公司及子公司)

大陸投資資訊

民國 102 年 1 月 1 日至 12 月 31 日

附表八

單位：除另予註明者外，
餘係新台幣千元

大陸被投資公司名稱	主要營業項目	實收資本 (註一)	投資額 (註一)	投資方 式	本月初自台灣 匯出累積投資金額 (註一)	本期末自台灣 匯出累積投資金額 (註一)	本期末自台灣 匯出累積投資金額 (註一)	被投資公司 本期損益	本公司直接或 間接投資 之持股比例	本期認列投資 (損)益(註二)	本 期 帳 面 價 值	投 資 總 額 (註一)	截至本期末 已匯回投資收益
上海威強電工業電腦有限公司	物流中心，產業電腦產品之銷售業務	\$ 105,808 (美金 3,550 仟元)	\$ 105,808 (美金 3,550 仟元)	透過第三地區 Potency Inc. 再投資大陸	\$ -	\$ -	\$ 105,808 (美金 3,550 仟元)	\$ 9,370	100%	\$ 9,370	\$ 99,267	\$ -	
興威電腦(昆山)有限公司	物流中心，產業電腦產品之銷售業務	\$ 143,064 (美金 4,800 仟元)	\$ 143,064 (美金 4,800 仟元)	透過第三地區 Acquire System Inc. 再投資大陸	\$ -	\$ -	\$ 56,689 (美金 1,902 仟元)	18,723	49.71%	9,307	168,182	\$ -	
芯發威達電子(上海)有限公司	物流中心，產業電腦產品之銷售業務	\$ 1,117,688 (美金 37,500 仟元)	\$ 1,117,688 (美金 37,500 仟元)	透過第三地區 Fortuntec International Corp. 再投資大陸	\$ -	\$ -	\$ 1,117,688 (美金 37,500 仟元)	426,182	100%	426,182	2,649,257	\$ -	
上海谷濟實業有限公司	重金屬銷售	\$ 48,890 (人民幣 10,000 仟元)	\$ 48,890 (人民幣 10,000 仟元)	芯發威達電子(上海)有限公司之被投資公司	\$ -	\$ -	\$ -	7,725	100%	7,725	56,766	\$ -	

本 期 末 陸 地 區 計 入 之 金 額	陸 地 區 計 入 之 金 額	陸 地 區 計 入 之 金 額	陸 地 區 計 入 之 金 額	陸 地 區 計 入 之 金 額	陸 地 區 計 入 之 金 額	陸 地 區 計 入 之 金 額	陸 地 區 計 入 之 金 額	陸 地 區 計 入 之 金 額	陸 地 區 計 入 之 金 額	陸 地 區 計 入 之 金 額	陸 地 區 計 入 之 金 額	陸 地 區 計 入 之 金 額	陸 地 區 計 入 之 金 額
\$ 1,280,184 (美金 42,952 仟元)	\$ 70,250 (美金 2,357 仟元)	\$ 1,117,688 (美金 37,500 仟元)	\$ 105,808 (美金 3,550 仟元)	\$ 4,210,960	\$ -	\$ -	\$ -	\$ -	\$ -	\$ -	\$ -	\$ -	\$ -

註一：按匯率 US\$1=NT\$29.805、RMB\$1=4.889 換算。

註二：經台灣母公司簽證會計師查核簽證之財務報表。

註三：合併公司間之交易於編製合併財務報表時業已沖銷。

五、最近年度經會計師查核簽證之公司個體財務報告：



勤業眾信聯合會計師事務所
10596 台北市民生東路三段156號12樓

Deloitte & Touche
12th Floor, Hung Tai Financial Plaza
156 Min Sheng East Road, Sec. 3
Taipei 10596, Taiwan, ROC

Tel :+886 (2) 2545-9988
Fax:+886 (2) 2545-9966
www.deloitte.com.tw

會計師查核報告

威強電工業電腦股份有限公司 公鑒：

威強電工業電腦股份有限公司（原威達電股份有限公司）民國 102 年 12 月 31 日、101 年 12 月 31 日及 1 月 1 日之個體資產負債表，暨民國 102 年及 101 年 1 月 1 日至 12 月 31 日之個體綜合損益表、個體權益變動表與個體現金流量表，業經本會計師查核竣事。上開個體財務報表之編製係管理階層之責任，本會計師之責任則為根據查核結果對上開個體財務報表表示意見。列入上開財務報表中，採用權益法之被投資公司中，民國 102 及 101 年度有關孫公司 Lean Smart Ltd.採用權益法之被投資公司威力工業網絡股份有限公司（101 年 10 月前為威強電工業電腦股份有限公司採用權益法之被投資公司）及孫公司 Potency Inc.採用權益法之被投資公司 Anewtech Systems Pte. Ltd.之財務報表，係由其他會計師查核，因此，本會計師對上開個體財務報表所表示之意見中，其有關投資前述公司之採用權益法之投資餘額及採用權益法認列之關聯企業損益及其他綜合損益之份額，係根據其他會計師之查核報表認列。民國 102 年 12 月 31 日、101 年 12 月 31 日及 1 月 1 日對前述公司之採用權益法之投資餘額分別為新台幣 62,191 仟元、45,591 仟元及 38,466 仟元，均佔各該年底資產總額之 1%，民國 102 及 101 年度對前述公司之採用權益法認列之關聯企業損益及其他綜合損益之份額分別為新台幣 16,599 仟元及 6,369 仟元，均佔各該年度綜合損益總額之 1%。

本會計師係依照會計師查核簽證財務報表規則及一般公認審計準則規劃並執行查核工作，以合理確信個體財務報表有無重大不實表達。此項查核工作包括以抽查方式獲取個體財務報表所列金額及所揭露事項之查核證據、評

估管理階層編製個體財務報表所採用之會計原則及所作之重大會計估計，暨評估個體財務報表整體之表達。本會計師相信此項查核工作及其他會計師之查核報表可對所表示之意見提供合理之依據。

依本會計師之意見，基於本會計師之查核結果及其他會計師之查核報表，第一段所述個體財務報表在所有重大方面係依照證券發行人財務報告編製準則編製，足以允當表達威強電工業電腦股份有限公司民國 102 年 12 月 31 日、民國 101 年 12 月 31 日及 1 月 1 日之個體財務狀況，暨民國 102 年及 101 年 1 月 1 日至 12 月 31 日之個體財務績效與個體現金流量。

威強電工業電腦股份有限公司民國 102 年度個體財務報表重要會計科目明細表，主要係供補充分析之用，亦經本會計師採用第二段所述之查核程序予以查核。據本會計師之意見，該等明細表在所有重大方面與第一段所述個體財務報表相關資訊一致。

勤業眾信聯合會計師事務所

會計師 許 秀 明

許秀明



會計師 郭 政 弘

郭政弘



財政部證券暨期貨管理委員會核准文號
台財證六字第 0920123784 號

財政部證券暨期貨管理委員會核准文號
台財證六字第 0920123784 號

中 華 民 國 103 年 3 月 31 日

威強電工業電腦股份有限公司
(原威達電腦股份有限公司)



民國 102 年 12 月 31 日暨民國 101 年 12 月 31 日及 1 月 1 日

單位：新台幣仟元

代 碼	資	102年12月31日		101年12月31日		101年1月1日	
		產	金 額 %	金 額 %	金 額 %		
	流動資產						
1100	現金及約當現金(附註六)	\$ 1,316,530	16	\$ 1,226,996	17	\$ 1,043,566	15
1125	備供出售金融資產—流動(附註四及八)	5,864	-	8,275	-	318,585	5
1170	應收票據及帳款淨額(附註四及十一)	247,089	3	285,736	4	145,092	2
1180	應收帳款—關係人淨額(附註二五)	117,653	1	186,544	3	283,788	4
1210	其他應收款—關係人(附註十五及二五)	-	-	5,248	-	5,784	-
130X	存貨(附註四及十二)	54,183	1	4,992	-	10,068	-
1476	其他金融資產—流動(附註十及二六)	173,965	2	159,075	2	159,054	2
1479	其他流動資產(附註二五)	44,116	1	21,382	-	3,932	-
11XX	流動資產總計	<u>1,978,353</u>	<u>24</u>	<u>1,898,248</u>	<u>26</u>	<u>1,969,869</u>	<u>28</u>
	非流動資產						
1523	備供出售金融資產—非流動(附註四及八)	21,165	-	27,009	-	46,871	1
1543	以成本衡量之金融資產—非流動(附註四及九)	92,879	1	68,715	1	7,495	-
1550	採用權益法之投資(附註四、十三及二一)	5,407,579	66	4,516,622	62	4,297,203	62
1600	不動產、廠房及設備(附註四、十四及二五)	545,488	7	403,966	6	419,039	6
1760	投資性不動產淨額(附註四)	107,505	1	108,538	2	109,571	2
1821	其他無形資產(附註四及二五)	21,287	-	5,374	-	6,858	-
1840	遞延所得稅資產(附註四及十八)	11,096	-	53,462	1	50,779	1
1990	其他非流動資產(附註十五及二五)	79,488	1	146,680	2	18,385	-
15XX	非流動資產總計	<u>6,286,487</u>	<u>76</u>	<u>5,330,366</u>	<u>74</u>	<u>4,956,201</u>	<u>72</u>
1XXX	資 產 總 計	<u>\$ 8,264,840</u>	<u>100</u>	<u>\$ 7,228,614</u>	<u>100</u>	<u>\$ 6,926,070</u>	<u>100</u>
	負債及權益						
	流動負債						
2170	應付票據及帳款	\$ 59,704	1	\$ 11,451	-	\$ 31,190	-
2180	應付帳款—關係人(附註二五)	219,245	3	304,779	4	265,400	4
2219	其他應付款(附註十六)	528,069	6	406,667	6	353,947	5
2220	其他應付款項—關係人(附註二五)	17,925	-	481	-	348	-
2230	當期所得稅負債(附註四及十八)	41,872	-	46,022	1	47,097	1
2399	其他流動負債	52,348	1	42,052	-	31,532	1
21XX	流動負債總計	<u>919,163</u>	<u>11</u>	<u>811,452</u>	<u>11</u>	<u>729,514</u>	<u>11</u>
	非流動負債						
2570	遞延所得稅負債(附註四及十八)	288,998	3	198,314	3	180,207	2
2640	應計退休金負債(附註四及十五)	7,548	-	-	-	-	-
2670	其他非流動負債	50,092	1	54,708	1	57,805	1
25XX	非流動負債總計	<u>346,638</u>	<u>4</u>	<u>253,022</u>	<u>4</u>	<u>238,012</u>	<u>3</u>
2XXX	負債總計	<u>1,265,801</u>	<u>15</u>	<u>1,064,474</u>	<u>15</u>	<u>967,526</u>	<u>14</u>
	權益(附註四及十六)						
	股本						
3110	普通股	<u>3,097,306</u>	<u>38</u>	<u>2,949,816</u>	<u>41</u>	<u>2,269,089</u>	<u>33</u>
	資本公積						
3211	普通股股票溢價	194,145	2	194,145	3	194,145	3
3213	轉換公司債轉換溢價	730,821	9	730,821	10	730,821	11
3220	庫藏股票交易	31,094	1	31,094	-	29,377	-
3271	員工認股權	-	-	-	-	14,840	-
3280	其他	14,840	-	14,840	-	-	-
3200	資本公積總計	<u>970,900</u>	<u>12</u>	<u>970,900</u>	<u>13</u>	<u>969,183</u>	<u>14</u>
	保留盈餘						
3310	法定盈餘公積	802,861	10	701,351	10	563,883	8
3320	特別盈餘公積	134,467	1	-	-	61,088	1
3350	未分配盈餘	1,973,142	24	1,676,604	23	2,114,303	30
3300	保留盈餘總計	<u>2,910,470</u>	<u>35</u>	<u>2,377,955</u>	<u>33</u>	<u>2,739,274</u>	<u>39</u>
3400	其他權益—其他	20,363	-	(134,531)	(2)	(13,709)	-
3500	庫藏股票	-	-	-	-	(5,293)	-
3XXX	權益總計	<u>6,999,039</u>	<u>85</u>	<u>6,164,140</u>	<u>85</u>	<u>5,958,544</u>	<u>86</u>
	負債與權益總計	<u>\$ 8,264,840</u>	<u>100</u>	<u>\$ 7,228,614</u>	<u>100</u>	<u>\$ 6,926,070</u>	<u>100</u>

後附之附註係本個體財務報告之一部分。
(請參閱勤業眾信聯合會計師事務所民國 103 年 3 月 31 日查核報告)

董事長：



經理人：



會計主管：



威強電工業電腦股份有限公司

(原威達電股份有限公司)

個體綜合損益表

民國 102 年及 101 年 1 月 1 日至 12 月 31 日

單位：新台幣仟元，惟
每股盈餘為元

代 碼	102年度		101年度	
	金 額	%	金 額	%
4110 銷貨收入 (附註四及二五)	\$ 3,253,950	101	\$ 3,846,704	101
4170 銷貨退回及折讓	<u>19,159</u>	<u>1</u>	<u>33,181</u>	<u>1</u>
4100 銷貨收入淨額	3,234,791	100	3,813,523	100
5110 銷貨成本 (附註十二、十七及二五)	<u>2,465,013</u>	<u>76</u>	<u>3,019,570</u>	<u>79</u>
5900 營業毛利	769,778	24	793,953	21
5920 已實現銷貨利益 (附註四)	<u>3,891</u>	<u>-</u>	<u>6,750</u>	<u>-</u>
5950 營業毛利淨額	<u>773,669</u>	<u>24</u>	<u>800,703</u>	<u>21</u>
營業費用 (附註十七及二五)				
6100 推銷費用	137,292	4	75,821	2
6200 管理費用	137,862	5	141,856	4
6300 研究發展費用	<u>258,819</u>	<u>8</u>	<u>211,971</u>	<u>5</u>
6000 營業費用合計	<u>533,973</u>	<u>17</u>	<u>429,648</u>	<u>11</u>
6900 營業淨利	<u>239,696</u>	<u>7</u>	<u>371,055</u>	<u>10</u>
營業外收入及支出				
7070 採用權益法認列之子公司及關聯企業損益之份額 (附註四及十三)	928,922	29	573,628	15
7100 利息收入	12,596	-	10,701	-

(接次頁)

(承前頁)

代 碼		102年度		101年度			
		金	額	金	額	%	
7190	其他收入—其他（附註四、七、八及二五）	\$	94,235	3	\$	93,066	2
7210	處分不動產、廠房及設備利益（附註四及二五）		8,847	-		20,914	1
7225	處分投資利益（附註四、七、八及二五）		2,938	-		4,261	-
7230	外幣兌換利益（附註四）		17,658	1		-	-
7590	什項支出（附註十七）	(1,395)	-	(1,769)	-
7630	外幣兌換損失（附註四）		-	-	(2,410)	-
7670	金融資產減損損失（附註四及八）		-	-	(1,408)	-
7000	營業外收入及支出合計		<u>1,063,801</u>	<u>33</u>		<u>696,983</u>	<u>18</u>
7900	本年度稅前淨利		1,303,497	40		1,068,038	28
7950	所得稅費用（附註四及十八）		<u>182,648</u>	<u>5</u>		<u>59,817</u>	<u>2</u>
8200	本年度淨利		<u>1,120,849</u>	<u>35</u>		<u>1,008,221</u>	<u>26</u>
	其他綜合損益						
8310	國外營運機構財務報表換算之兌換差額（附註四及十六）		148,391	5	(103,617)	(3)
8325	備供出售金融資產未實現評價損失（附註四、八及十六）	(8,030)	-	(18,727)	-
8380	採用權益法認列之子公司及關聯企業之其他綜合損益份額（附註四、十三及十六）		14,533	-		1,363	-

(接次頁)

(承前頁)

代 碼		102年度		101年度	
		金 額	%	金 額	%
8360	確定福利計畫精算損益 (附註四及十五)	\$ 2,928	-	(\$ 1,948)	-
8390	與其他綜合損益組成部 分相關之所得稅(費 用)利益(附註四、 十五及十八)	(498)	-	331	-
8300	本年度其他綜合損 益(稅後淨額)	157,324	5	(122,598)	(3)
8500	本年度綜合損益總額	<u>\$ 1,278,173</u>	<u>40</u>	<u>\$ 885,623</u>	<u>23</u>
	每股盈餘(附註十九)				
9750	基 本	<u>\$ 3.62</u>		<u>\$ 3.26</u>	
9850	稀 釋	<u>\$ 3.56</u>		<u>\$ 3.20</u>	

後附之附註係本個體財務報告之一部分。

(請參閱勤業眾信聯合會計師事務所民國 103 年 3 月 31 日查核報告)

董事長：



經理人：



會計主管：



威強電工業電腦股份有限公司

(原威達電股份有限公司)

個體現金流量表

民國 102 年及 101 年 1 月 1 日至 12 月 31 日

單位：新台幣仟元

代 碼		102年度	101年度
	營業活動之現金流量		
A10000	本年度稅前淨利	\$ 1,303,497	\$ 1,068,038
A20010	不影響現金流量之收益費損項目		
A20100	折舊費用	17,095	18,274
A20200	攤銷費用	2,723	4,621
A20300	呆帳費用 (迴轉利益)	(914)	1,465
A21200	利息收入	(12,596)	(10,701)
A22400	採用權益法認列之子公司及關 聯企業損益之份額	(928,922)	(573,628)
A22500	處分不動產、廠房及設備利益	(8,847)	(20,914)
A23100	處分投資利益	(2,938)	(4,261)
A23500	金融資產減損損失	-	1,408
A23800	非金融資產減損損失	11,019	3,758
A21900	股份基礎給付酬勞成本	-	2,180
A24000	與子公司及關聯企業之已實現 利益	(3,891)	(6,750)
A24100	未實現外幣兌換 (利益) 損失	(1,551)	391
A30000	與營業活動相關之資產及負債變動 數		
A31110	持有供交易之金融資產減少	215	427
A31150	應收票據及帳款 (增加) 減少	43,953	(143,468)
A31160	應收帳款—關係人減少	68,891	97,244
A31190	其他應收款—關係人 (增加) 減少	(13,705)	723
A31200	存貨減少 (增加)	(60,210)	1,318
A31240	其他流動資產增加	(15,764)	(17,091)
A32150	應付票據及帳款增加 (減少)	45,412	(18,771)
A32160	應付帳款—關係人增加 (減少)	(85,224)	39,512
A32180	其他應付款項增加	112,125	53,216
A32230	其他流動負債增加	10,296	10,520
A32240	應計退休金負債增加	10,476	-
A33000	營運產生之現金流入	491,140	507,511

(接次頁)

(承前頁)

代 碼		102年度	101年度
A33100	收取之利息	\$ 12,721	\$ 10,538
A33200	收取之股利	220,087	293,026
A33500	支付之所得稅	(54,246)	(45,137)
AAAA	營業活動之淨現金流入	<u>669,702</u>	<u>765,938</u>
	投資活動之現金流量		
B00300	取得備供出售金融資產	(20,761)	(293,000)
B00400	處分備供出售金融資產價款	23,709	606,913
B01200	取得以成本衡量之金融資產	(24,164)	(61,220)
B01900	處分採用權益法之投資	-	17,558
B02700	取得不動產、廠房及設備	(7,452)	(5,435)
B02800	處分不動產、廠房及設備	31,486	30,432
B06600	其他金融資產增加	(14,890)	(21)
B07100	其他非流動資產增加	(104,122)	(133,720)
B04500	取得無形資產	(1,502)	(3,137)
BBBB	投資活動之淨現金流入(出)	<u>(117,696)</u>	<u>158,370</u>
	籌資活動之現金流量		
C04500	支付現金股利	(442,472)	(680,727)
C05100	員工購買庫藏股	-	4,830
C05400	取得子公司股權	(20,000)	(64,981)
CCCC	籌資活動之淨現金流出	<u>(462,472)</u>	<u>(740,878)</u>
EEEE	現金及約當現金增加數	89,534	183,430
E00100	年初現金及約當現金餘額	<u>1,226,996</u>	<u>1,043,566</u>
E00200	年底現金及約當現金餘額	<u>\$ 1,316,530</u>	<u>\$ 1,226,996</u>

後附之附註係本個體財務報告之一部分。

(請參閱勤業眾信聯合會計師事務所民國 103 年 3 月 31 日查核報告)

董事長：



經理人：



會計主管：



威強電工業電腦股份有限公司

(原威達電股份有限公司)

個體財務報告附註

民國 102 年及 101 年 1 月 1 日至 12 月 31 日

(除另註明外，金額以新台幣仟元為單位)

一、公司沿革

本公司於 86 年 4 月設立，為一股票上市公司，主要從事電腦及其週邊設備之製造及買賣暨相關之進出口貿易業務。本公司於 102 年 6 月變更公司名稱為威強電工業電腦股份有限公司。

98 年度起，本公司主營電腦及其週邊設備銷售業務，生產製造重心移轉至曾孫公司芯發威達電子（上海）有限公司。

二、通過財務報告之日期及程序

本個體財務報告於 103 年 3 月 31 日經提報董事會後發布。

三、新發布及修訂準則及解釋之適用

(一) 已發布但尚未生效之新／修正／修訂準則及解釋

本公司未適用下列業經國際會計準則理事會（IASB）發布之國際財務報導準則（IFRS）、國際會計準則（IAS）、解釋（IFRIC）及解釋公告（SIC）。依據金融監督管理委員會（以下稱「金管會」）於 103 年 1 月 28 日宣布之「我國全面升級採用國際財務報導準則版本之推動架構」，上市上櫃公司及興櫃公司應自 104 年起由金管會認可之 2010 年版 IFRS、IAS、IFRIC 及 SIC（以下稱「IFRSs」）升級至 2013 年版 IFRSs（不含 IFRS 9「金融工具」）。截至本個體財務報告通過發布日止，金管會尚未認可下列歸屬於 2013 年版 IFRSs 之新／修正／修訂準則及解釋，且尚未發布非屬 2013 年版 IFRSs 之新／修正／修訂準則及解釋生效日。

	<u>IASB 發布之生效日(註1)</u>
<u>已納入 2013 年版 IFRSs 之新／修正準則及解釋</u>	
IFRSs 之修正「IFRSs 之改善－對 IAS 39 之修正 (2009 年)」	2009 年 1 月 1 日或 2010 年 1 月 1 日
IAS 39 之修正「嵌入式衍生工具」	於 2009 年 6 月 30 日以後結束之年度期間生效
「IFRSs 之改善 (2010 年)」	2010 年 7 月 1 日或 2011 年 1 月 1 日
「2009 年-2011 年週期之 IFRSs 年度改善」	2013 年 1 月 1 日
IFRS 1 之修正「IFRS 7 之比較揭露對首次採用者之有限度豁免」	2010 年 7 月 1 日
IFRS 1 之修正「嚴重高度通貨膨脹及首次採用者固定日期之移除」	2011 年 7 月 1 日
IFRS 1 之修正「政府貸款」	2013 年 1 月 1 日
IFRS 7 之修正「揭露－金融資產及金融負債互抵」	2013 年 1 月 1 日
IFRS 7 之修正「揭露－金融資產之移轉」	2011 年 7 月 1 日
IFRS 10「合併財務報表」	2013 年 1 月 1 日
IFRS 11「聯合協議」	2013 年 1 月 1 日
IFRS 12「對其他個體權益之揭露」	2013 年 1 月 1 日
IFRS 10、IFRS 11 及 IFRS 12 之修正「合併財務報表、聯合協議及對其他個體權益之揭露：過渡規定指引」	2013 年 1 月 1 日
IFRS 10、IFRS 12 及 IAS 27 之修正「投資個體」	2014 年 1 月 1 日
IFRS 13「公允價值衡量」	2013 年 1 月 1 日
IAS 1 之修正「其他綜合損益項目之表達」	2012 年 7 月 1 日
IAS 12 之修正「遞延所得稅：標的資產之回收」	2012 年 1 月 1 日
IAS 19 之修訂「員工福利」	2013 年 1 月 1 日
IAS 27 之修訂「單獨財務報表」	2013 年 1 月 1 日
IAS 28 之修訂「投資關聯企業及合資」	2013 年 1 月 1 日
IAS 32 之修正「金融資產及金融負債互抵」	2014 年 1 月 1 日
IFRIC 20「露天礦場於生產階段之剝除成本」	2013 年 1 月 1 日
<u>未納入 2013 年版 IFRSs 之新／修正準則及解釋</u>	
「2010 年-2012 年週期之 IFRSs 年度改善」	2014 年 7 月 1 日 (註 2)
「2011 年-2013 年週期之 IFRSs 年度改善」	2014 年 7 月 1 日
IFRS 9「金融工具」	(註 3)
IFRS 9 及 IFRS 7 之修正「強制生效日及過渡揭露」	(註 3)
IFRS 14「管制遞延帳戶」	2016 年 1 月 1 日
IAS 19 之修正「確定福利計畫：員工提撥」	2014 年 7 月 1 日
IAS 36 之修正「非金融資產可回收金額之揭露」	2014 年 1 月 1 日
IAS 39 之修正「衍生工具之合約更替及避險會計之繼續」	2014 年 1 月 1 日
IFRIC 21「徵收款」	2014 年 1 月 1 日

註 1：除另註明外，上述新／修正／修訂準則或解釋係於各該日期以後開始之年度期間生效。

註 2：給與日於 2014 年 7 月 1 日以後之股份基礎給付交易開始適用 IFRS 2 之修正；收購日於 2014 年 7 月 1 日以後之企業合併開始適用 IFRS 3 之修正；IFRS 13 於修正時即生效。其餘修正係適用於 2014 年 7 月 1 日以後開始之年度期間。

註 3：IASB 將 IFRS 9 生效日暫定為 2018 年 1 月 1 日以後開始之年度期間。

(二) 已發布但尚未生效之新／修正／修訂準則及解釋造成之會計政策重大變動說明

除下列說明外，首次適用新／修正／修訂準則或解釋將不致造成本公司會計政策之重大變動：

1. IFRS 9「金融工具」

就金融資產方面，所有原屬於 IAS 39「金融工具：認列與衡量」範圍內之金融資產後續衡量係以攤銷後成本衡量或以公允價值衡量。若本公司係以收取合約現金流量為目的之經營模式而持有該金融資產，且其合約現金流量完全為支付本金及流通在外本金金額之利息，則該金融資產係以攤銷後成本衡量。所有其他金融資產係以資產負債表日之公允價值衡量。

2. IFRS 13「公允價值衡量」

IFRS 13「公允價值衡量」提供公允價值衡量指引，該準則定義公允價值、建立衡量公允價值之架構，並規定公允價值衡量之揭露。此外，該準則規定之揭露內容較現行準則更為廣泛，例如，現行準則僅要求以公允價值衡量之金融工具須按公允價值 3 層級揭露，依照 IFRS 13「公允價值衡量」規定，適用該準則之所有資產及負債皆須提供前述揭露。

3. IAS 1「其他綜合損益項目之表達」之修正

依修正之準則規定，其他綜合損益項目須按性質分類且分組為(1)後續不重分類至損益者及(2)後續（於符合條件時）將重

分類至損益者。相關所得稅亦應按相同基礎分組。適用該修正規定前，並無上述分組之強制規定。

4. IAS 36「非金融資產可回收金額之揭露」之修正

IASB 於發布 IFRS 13「公允價值衡量」時，同時修正 IAS 36「資產減損」之揭露規定，導致本公司須於每一報導期間增加揭露資產或現金產生單位之可回收金額。本次 IAS 36 之修正係釐清本公司僅須於認列或迴轉減損損失當期揭露該等可回收金額。此外，若可回收金額係以現值法計算之公允價值減處分成本衡量，本公司須增加揭露所採用之折現率。

5. 2010-2012 週期之 IFRSs 年度改善

2010-2012 週期之 IFRSs 年度改善修正 IFRS 2「股份基礎給付」、IFRS 3「企業合併」及 IFRS 8「營運部門」等若干準則。

IFRS 2 之修正係改變既得條件及市價條件定義，並增列績效條件及服務條件定義。該修正釐清績效條件所訂之績效目標得按合併公司或同一集團內另一個體之營運（非市價條件）或權益工具之市價（市價條件）設定。該績效目標之設定得與合併公司整體或部分（例如某一部門）績效有關，而達成績效目標之期間則不得長於服務期間。此外，該修正並釐清股價指數目標因同時反映合併公司本身與集團外其他企業之績效，故非屬績效條件。

IFRS 3 之修正係釐清企業合併之或有對價，無論是否為 IAS 39 或 IFRS 9 之適用範圍，應以公允價值衡量，公允價值變動係認列於損益。

IFRS 8 之修正係釐清若合併公司將具有相似經濟特性之營運部門彙總揭露，應於合併財務報告揭露管理階層於運用彙總基準時所作之判斷。此外，該修正亦釐清合併公司僅於部門資產定期提供予主要營運決策者時，始應揭露應報導部門資產總額至企業資產總額之調節資訊。

IFRS 13 之修正係釐清適用 IFRS 13 後，無設定利率之短期應收款及應付款，若折現之影響不重大，仍得按原始發票金額衡量。

IAS 24「關係人揭露」之修正係釐清，為本公司提供主要管理階層服務之管理個體係屬本公司之關係人，應揭露管理個體提供主要管理階層服務而致報導個體發生之已支付或應支付金額，惟無須揭露該等薪酬之組成類別。

(三) 已發布但尚未生效之新／修正／修訂準則及解釋對本公司財務報表影響之說明

截至本個體財務報告通過發布日止，本公司仍持續評估上述準則及解釋對財務狀況與經營結果之影響，相關影響待評估完成時予以揭露。

四、重大會計政策之彙總說明

本個體財務報告為按證券發行人財務報告編製準則編製之首份個體財務報告。

(一) 遵循聲明

本個體財務報告係依照證券發行人財務報告編製準則（以下稱「個體財務報告會計準則」）編製。

(二) 編製基礎

除按公允價值衡量之金融工具外，本個體財務報告係依歷史成本基礎編製。歷史成本通常係依取得資產所支付對價之公允價值決定。

(三) 資產與負債區分流動與非流動之標準

流動資產包括：

1. 主要為交易目的而持有之資產；
2. 預期於資產負債表日後 12 個月內實現之資產；及
3. 現金及約當現金（但不包括於資產負債表日後逾 12 個月用以交換或清償負債而受到限制者）。

流動負債包括：

1. 主要為交易目的而持有之負債；
2. 預期於資產負債表日後 12 個月內到期清償之負債，以及
3. 不能無條件將清償期限遞延至資產負債表日後至少 12 個月之負債。惟負債之條款可能依交易對方之選擇，以發行權益工具而導致其清償者，並不影響分類。

非屬上述流動資產或流動負債者，係分類為非流動資產或非流動負債。

(四) 外 幣

編製本公司個體財務報告時，以本公司功能性貨幣以外之貨幣（外幣）交易者，依交易日匯率換算為功能性貨幣記錄。

外幣貨幣性項目於每一資產負債表日以收盤匯率換算。因交割貨幣性項目或換算貨幣性項目產生之兌換差額，於發生當期認列於損益。

以公允價值衡量之外幣非貨幣性項目係以決定公允價值當日之匯率換算，所產生之兌換差額列為當期損益，惟屬公允價值變動認列於其他綜合損益者，其產生之兌換差額列於其他綜合損益。

以歷史成本衡量之外幣非貨幣性項目係以交易日之匯率換算，不再重新換算。

於編製個體財務報告時，本公司國外營運機構（包含營運所在國家或使用之貨幣與本公司不同之子公司及關聯企業）之資產及負債以每一資產負債表日匯率換算為新台幣。收益及費損項目係以當期平均匯率換算，所產生之兌換差額列於其他綜合損益。

(五) 存 貨

存貨包括原料、製成品及在製品。存貨係以成本與淨變現價值孰低衡量，比較成本與淨變現價值時除同類別存貨外係以個別項目為基礎。淨變現價值係指在正常情況下之估計售價減除至完工尚需投入之估計成本及完成出售所需之估計成本後之餘額。存貨成本之計算採用加權平均法。

(六) 採用權益法之投資

本公司採用權益法處理對子公司及關聯企業之投資。

1. 投資子公司

子公司係指本公司具有控制之個體。

權益法下，投資原始依成本認列，取得日後帳面金額係隨本公司所享有之子公司損益及其他綜合損益份額與利潤分配而增減。此外，針對本公司可享有子公司其他權益之變動係按持股比例認列。

當本公司對子公司所有權權益之變動未導致喪失控制者，係作為權益交易處理。投資帳面金額與所支付或收取對價之公允價值間之差額，係直接認列為權益。

當本公司對子公司之損失份額等於或超過其在該子公司之權益（包括權益法下子公司之帳面金額及實質上屬於本公司對該子公司淨投資組成部分之其他長期權益）時，係繼續按持股比例認列損失。

取得成本超過本公司於取得日所享有子公司可辨認資產及負債淨公允價值份額之數額列為商譽，該商譽係包含於該投資之帳面金額且不得攤銷；本公司於取得日所享有子公司可辨認資產及負債淨公允價值份額超過取得成本之數額列為當期收益。

本公司評估減損時，係以財務報告整體考量現金產生單位並比較其可回收金額與帳面金額。嗣後若資產可回收金額增加時，將減損損失之迴轉認列為利益，惟資產於減損損失迴轉後之帳面金額，不得超過該項資產在未認列減損損失之情況下，減除應提列攤銷後之帳面金額。歸屬於商譽之減損損失不得於後續期間迴轉。

當喪失對子公司控制時，本公司係按喪失控制日之公允價值衡量其對前子公司之剩餘投資，剩餘投資之公允價值及任何處分價款與喪失控制當日之投資帳面金額之差額，列入當期損益。此外，於其他綜合損益中所認列與該子公司有關之所有金

額，其會計處理係與本公司直接處分相關資產或負債所必須遵循之基礎相同。

本公司與子公司之逆流、順流及側流交易所產生之損益，僅在與本公司對子公司權益無關之範圍內，認列於個體財務報告。

2. 投資關聯企業

關聯企業係指本公司具有重大影響，但非屬子公司或合資權益之企業。重大影響係指參與被投資公司財務及營運政策決策之權力，但非控制或聯合控制該等政策。

本公司對投資關聯企業係採用權益法。權益法下，投資關聯企業原始依成本認列，取得日後帳面金額係隨本公司所享有之關聯企業損益及其他綜合損益份額與利潤分配而增減。此外，針對關聯企業權益之變動係按持股比例認列。

關聯企業發行新股時，本公司若未按持股比例認購，致使持股比例發生變動，並因而使投資之股權淨值發生增減時，其增減數調整資本公積及採用權益法之投資。惟若未按持股比例認購或取得致使對關聯企業之所有權權益減少者，於其他綜合損益中所認列與該關聯企業有關之金額按減少比例重分類，其會計處理之基礎係與關聯企業若直接處分相關資產或負債所必須遵循之基礎相同；前項調整如應借記資本公積，而採用權益法之投資所產生之資本公積餘額不足時，其差額借記保留盈餘。

當本公司對關聯企業之損失份額等於或超過其在該關聯企業之權益（包括權益法下投資關聯企業之帳面金額及實質上屬於本公司對該關聯企業淨投資組成部分之其他長期權益）時，即停止認列進一步之損失。本公司僅於發生法定義務、推定義務或已代關聯企業支付款項之範圍內，認列額外損失及負債。

取得成本超過本公司於取得日所享有關聯企業可辨認資產及負債淨公允價值份額之數額列為商譽，該商譽係包含於該投資之帳面金額且不得攤銷。

本公司於評估減損時，係將投資之整體帳面金額視為單一資產比較可回收金額與帳面金額，進行減損測試，所認列之減損損失亦屬於投資帳面金額之一部分。減損損失之任何迴轉，於該投資之可回收金額後續增加之範圍內予以認列。

本公司於喪失重大影響之日以公允價值衡量其對原關聯企業之剩餘投資，剩餘投資之公允價值及任何處分價款與喪失重大影響當日之投資帳面金額之差額，列入當期損益。此外，於其他綜合損益中所認列與該關聯企業有關之所有金額，其會計處理之基礎係與關聯企業若直接處分相關資產或負債所必須遵循之基礎相同。

本公司與關聯企業間之逆流、順流及側流交易所產生之損益，僅在與本公司對關聯企業權益無關之範圍內，認列於個體財務報告。

(七) 不動產、廠房及設備

不動產、廠房及設備係以成本認列，後續以成本減除累計折舊及累計減損損失後之金額衡量。

建造中之不動產、廠房及設備係以成本減除累計減損損失後之金額認列。成本包括專業服務費用。該等資產於完工並達預期使用狀態時，分類至不動產及設備之適當類別並開始提列折舊。

自有土地不提列折舊。

不動產、廠房及設備係採直線基礎提列折舊，對於每一重大部分則單獨提列折舊。本公司至少於每一年度結束日對估計耐用年限、殘值及折舊方法進行檢視。會計估計變動之影響係以推延方式處理。

除列不動產、廠房及設備所產生之利益或損失金額，係淨處分價款與該資產帳面金額間之差額，並且認列於當期損益。

(八) 投資性不動產

投資性不動產係為賺取租金或資本增值或兩者兼具而持有之不動產。

投資性不動產原始以成本（包括交易成本）衡量，後續以成本減除累計折舊及累計減損損失後之金額衡量。本公司採直線基礎提列折舊。

(九) 無形資產

單獨取得之有限耐用年限無形資產原始以成本衡量，後續係以成本減除累計攤銷及累計減損損失後之金額衡量。本公司以直線基礎進行攤銷，並且至少於每一年度結束日對估計耐用年限、殘值及折舊方法進行檢視。除本公司預期於該無形資產經濟年限屆滿前處分該資產外，有限耐用年限無形資產之殘值估計為零。會計估計變動之影響係以推延方式處理。

(十) 有形及無形資產之減損

本公司於每一資產負債表日評估是否有任何跡象顯示有形及無形資產可能已減損。若有任一減損跡象存在，則估計該資產之可回收金額。倘無法估計個別資產之可回收金額，本公司估計該資產所屬現金產生單位之可回收金額。若共用資產可依合理一致之基礎分攤至現金產生單位時，則分攤至個別之現金產生單位，反之，則分攤至可依合理一致之基礎分攤之最小現金產生單位群組。

針對非確定耐用年限及尚未可供使用之無形資產，至少每年進行減損測試，或於有減損跡象時進行減損測試。

可回收金額為公允價值減出售成本與其使用價值之較高者。個別資產或現金產生單位之可回收金額若低於其帳面金額時，將該資產或現金產生單位之帳面金額調減至其可回收金額。

當減損損失於後續迴轉時，該資產或現金產生單位之帳面金額調增至修訂後之可回收金額，惟增加後之帳面金額以不超過該資產或現金產生單位若未於以前年度認列減損損失時所決定之帳面金額（減除攤銷或折舊）。減損損失之迴轉係認列於損益。

(十一) 金融工具

金融資產與金融負債於本公司成為該工具合約條款之一方時認列於個體資產負債表。

原始認列金融資產與金融負債時，若金融資產或金融負債非屬透過損益按公允價值衡量者，係按公允價值加計直接可歸屬於取得或發行金融資產或金融負債之交易成本衡量。直接可歸屬於取得或發行透過損益按公允價值衡量之金融資產或金融負債之交易成本，則立即認列為損益。

1. 金融資產

金融資產之慣例交易係採交易日會計認列及除列。

(1) 衡量種類

本公司所持有之金融資產種類為透過損益按公允價值衡量、備供出售金融資產及應收款。

A. 透過損益按公允價值衡量之金融資產

透過損益按公允價值衡量之金融資產為持有供交易之金融資產。

透過損益按公允價值衡量之金融資產係按公允價值衡量，其再衡量產生之利益或損失係認列於損益。

B. 備供出售金融資產

備供出售金融資產係非衍生金融資產被指定為備供出售，或未被分類為放款及應收款或透過損益按公允價值衡量之金融資產。

備供出售金融資產係按公允價值衡量，其帳面金額之變動係認列於其他綜合損益，於投資處分或確定減損時重分類為損益。

備供出售金融資產若屬於活絡市場無市場報價且公允價值無法可靠衡量之權益工具投資，後續係以成本減除減損損失後之金額衡量，並單獨列為「以成本衡量之金融資產」。該等金融資產於後續能可靠衡量公允價值時，係按公允價值再衡量，其帳面金額與公允價值間之差額認列於其他綜合損益，若有減損時，則認列於損益。

C. 應收款

應收款（包括應收款項、現金及約當現金及其他金融資產）係採用有效利息法按攤銷後成本減除減損損失後之金額衡量，惟短期應收帳款之利息認列不具重大性之情況除外。有效利息法係指計算債務工具之攤銷後成本並將利息收入分攤於相關期間之方法。

約當現金包括自取得日起 3 個月內、高度流動性、可隨時轉換成定額現金且價值變動風險甚小之定期存款，係用於滿足短期現金承諾。

(2) 金融資產之減損

除透過損益按公允價值衡量之金融資產外，本公司係於每一資產負債表日評估其他金融資產是否有減損客觀證據，當有客觀證據顯示，因金融資產原始認列後發生之單一或多項事項，致使金融資產之估計未來現金流量受損失者，該金融資產即已發生減損。

按攤銷後成本列報之金融資產，如應收帳款，該資產經個別評估未有減損後，另再集體評估減損。應收款集體存在之客觀減損證據可能包含本公司過去收款經驗、集體超過平均授信期間之延遲付款增加情況，以及與應收款拖欠有關之可觀察全國性或區域性經濟情勢變化。

按攤銷後成本列報之金融資產之減損損失金額係該資產帳面金額與估計未來現金流量按該金融資產原始有效利率折現之現值間之差額。

按攤銷後成本列報之金融資產於後續期間減損損失金額減少，且該減少客觀地與認列減損後發生之事項相連結，則先前認列之減損損失直接或藉由調整備抵帳戶予以迴轉認列於損益，惟該迴轉不得使金融資產帳面金額超過若未認列減損情況下於迴轉日應有之攤銷後成本。

當備供出售權益投資之公允價值低於成本且發生顯著或永久性下跌時，將被認為是一項客觀減損證據。

其他金融資產之客觀減損證據可能包含：

- A. 發行人或債務人之重大財務困難；
- B. 違約，例如利息或本金支付之延滯或不償付；
- C. 債務人將進入破產或其他財務重整之可能性大增；或
- D. 由於財務困難而使金融資產之活絡市場消失。

當備供出售金融資產發生減損時，原先已認列於其他綜合損益之累計損失金額將重分類至損益。

備供出售權益工具投資已認列於損益之減損損失不得透過損益迴轉。任何認列減損損失後之公允價值回升金額係認列於其他綜合損益。

以成本衡量之金融資產之減損損失金額係該資產帳面金額與估計未來現金流量按類似金融資產之現時市場報酬率折現之現值間之差額。此種減損損失於後續期間不得迴轉。

所有金融資產之減損損失係直接自金融資產之帳面金額中扣除，惟應收帳款係藉由備抵帳戶調降其帳面金額。當判斷應收帳款無法收回時，係沖銷備抵帳戶。原先已沖銷而後續收回之款項則貸記備抵帳戶。備抵帳戶帳面金額之變動認列於損益。

(3) 金融資產之除列

本公司僅於對來自金融資產現金流量之合約權利失效，或已移轉金融資產且該資產所有權之幾乎所有風險及報酬已移轉予其他企業時，始將金融資產除列。

於一金融資產整體除列時，其帳面金額與所收取對價加計已認列於其他綜合損益之任何累計利益或損失之總和間之差額係認列於損益。

2. 金融負債

(1) 後續衡量

金融負債係以有效利息法按攤銷後成本衡量。

(2) 金融負債之除列

除列金融負債時，其帳面金額與所支付對價（包含任何所移轉之非現金資產或承擔之負債）間之差額認列為損益。

(十二) 負債準備

認列為負債準備之金額係考量義務之風險及不確定性，而為資產負債表日清償義務所需支出之最佳估計。若負債準備係以清償該現時義務之估計現金流量衡量，其帳面金額係為該等現金流量之現值（若貨幣之時間價值影響重大）。

於銷售合約下之保固義務係依管理階層對清償本公司義務所需支出之最佳估計，於相關商品認列收入之日同時認列。

(十三) 收入認列

收入係按已收或應收對價之公允價值衡量，並扣除估計之客戶退貨、折扣及其他類似之折讓。銷貨退回係依據以往經驗及其他攸關因素合理估計未來之退貨金額提列。

1. 商品之銷售

銷售商品係於下列條件完全滿足時認列收入：

- (1) 本公司已將商品所有權之重大風險及報酬移轉予買方；
- (2) 本公司對於已經出售之商品既不持續參與管理，亦未維持有效控制；
- (3) 收入金額能可靠衡量；
- (4) 與交易有關之經濟效益很有可能流入本公司；及
- (5) 與交易有關之已發生或將發生之成本能可靠衡量。

去料加工時，加工產品所有權之重大風險及報酬並未移轉，是以去料時不作銷貨處理。

2. 股利收入及利息收入

投資所產生之股利收入係於股東收款之權利確立時認列，惟前提係與交易有關之經濟效益很有可能流入本公司，且收入金額能可靠衡量。

金融資產之利息收入係於經濟效益很有可能流入本公司，且收入金額能可靠衡量時認列。利息收入係依時間之經過按流通在外本金與所適用之有效利率採應計基礎認列。

(十四) 退職後福利

屬確定提撥退休計畫之退休金，係於員工提供服務之期間，將應提撥之退休金數額認列為當期費用。

屬確定福利退休計畫之退休金，提供福利之成本係使用預計單位福利法進行精算評價。確定福利義務產生之所有精算損益於發生期間立即認列於其他綜合損益。

應計退休金負債係代表確定福利義務之現值，並減除計畫資產公允價值後之金額。

(十五) 股份基礎給付協議

對員工之權益交割股份基礎給付，係以給與日權益工具之公允價值衡量。

權益交割股份基礎給付協議係按給與日所決定之公允價值及預期既得員工認股權之最佳估計數量，於既得期間內以直線基礎認列費用，並同時調整資本公積—員工認股權。若其於給與日立即既得，係於給與日全數認列費用。

本公司於每一資產負債表日修正預期既得之員工認股權估計數量。若有修正原估計數量，其影響數係認列為損益，使累計費用反映修正之估計數，並相對調整資本公積—員工認股權。

(十六) 所得稅

所得稅費用係當期所得稅及遞延所得稅之總和。

1. 當期所得稅

依所得稅法規定計算之未分配盈餘加徵 10% 所得稅列為股東會決議年度之所得稅費用。

以前年度應付所得稅之調整，列入當期所得稅。

2. 遞延所得稅

遞延所得稅係依個體財務報表帳載資產及負債帳面金額與計算課稅所得之課稅基礎二者所產生之暫時性差異予以認列。遞延所得稅負債一般係就所有應課稅暫時性差異予以認列，而遞延所得稅資產則於很有可能有課稅所得以供可減除暫時性差異所產生之所得稅抵減使用時認列。

與投資子公司相關之應課稅暫時性差異皆認列遞延所得稅負債，惟本公司若可控制暫時性差異迴轉之時點，且該暫時性差異很有可能於可預見之未來不會迴轉者除外。與此類投資有關之可減除暫時性差異所產生之遞延所得稅資產，僅於其很有可能有足夠課稅所得用以實現暫時性差異之利益，且於可預見之未來預期將迴轉的範圍內，予以認列。

遞延所得稅資產之帳面金額於每一資產負債表日予以重新檢視，並針對已不再很有可能有足夠之課稅所得以供其回收所有或部分資產者，調減帳面金額。原未認列為遞延所得稅資產者，亦於每一資產負債表日予以重新檢視，並在未來很有可能產生課稅所得以供其回收所有或部分資產者，調增帳面金額。

遞延所得稅資產及負債係以預期負債清償或資產實現當期之稅率衡量，該稅率係以資產負債表日已立法或已實質性立法之稅率及稅法為基礎。遞延所得稅負債及資產之衡量係反映企業於資產負債表日預期回收或清償其資產及負債帳面金額之方式所產生之租稅後果。

3. 本期之當期及遞延所得稅

當期及遞延所得稅係認列於損益，惟與認列於其他綜合損益相關之當期及遞延所得稅係認列於其他綜合損益。

五、重大會計判斷、估計及假設不確定性之主要來源

本公司於採用會計政策時，對於不易自其他來源取得相關資訊者，管理階層必須基於歷史經驗及其他視為攸關之因素作出相關之判斷、估計及假設。實際結果可能與估計有所不同。

管理階層將持續檢視估計與基本假設。若估計之修正僅影響當期，則於修正當期認列。若會計估計之修正同時影響當期及未來期間，則於修正當期及未來期間認列。

以下係有關未來所作主要會計判斷、假設及估計不確定性之其他主要來源資訊，該等判斷、假設及不確定性具有導致資產及負債帳面金額於下一財務年度重大調整之重大風險。

不動產、廠房及設備之減損

不動產、廠房及設備減損係按可回收金額（即該等資產之公允價值減出售成本與其使用價值之較高者）評估，市場價格或未來現金流量變動將影響該等資產可回收金額，可能導致本公司須額外認列減損損失。

六、現金及約當現金

	<u>102年12月31日</u>	<u>101年12月31日</u>	<u>101年1月1日</u>
庫存現金	\$ 956	\$ 230	\$ 229
銀行存款	385,574	266,766	448,337
約當現金			
原始到期日在3個月以 內之銀行定期存款	<u>930,000</u>	<u>960,000</u>	<u>595,000</u>
	<u>\$ 1,316,530</u>	<u>\$ 1,226,996</u>	<u>\$ 1,043,566</u>

銀行存款於資產負債表日之市場利率區間如下：

	<u>102年12月31日</u>	<u>101年12月31日</u>	<u>101年1月1日</u>
銀行存款／定期存款	0.87%~0.94%	0.87%~0.94%	0.87%~0.94%

七、透過損益按公允價值衡量之金融工具

本公司 102 及 101 年度分類為透過損益按公允價值衡量之金融資產係投資國內上市（櫃）股票，於 102 年 12 月 31 日、101 年 12 月 31 日及 1 月 1 日止已無餘額。

於 102 及 101 年度，透過損益按公允價值衡量之金融資產所產生之淨利益分別為 215 仟元及 427 仟元。

八、備供出售金融資產

	102年12月31日	101年12月31日	101年1月1日
國內上市(櫃)股票	\$ 21,165	\$ 27,009	\$ 46,871
國外上市(櫃)股票	-	5,179	7,432
國內基金受益憑證	5,864	3,096	311,153
	<u>\$ 27,029</u>	<u>\$ 35,284</u>	<u>\$ 365,456</u>
流動	\$ 5,864	\$ 8,275	\$ 318,585
非流動	21,165	27,009	46,871
	<u>\$ 27,029</u>	<u>\$ 35,284</u>	<u>\$ 365,456</u>

本公司 101 年度原經評估持有之國外上市股票 Poker Tek, Inc. 其可回收金額無法超過其帳面金額，是以認列減損損失 1,408 仟元，後續因減損金額減少，是以於 101 年度認列金融商品未實現利益 2,192 仟元。

九、以成本衡量之金融資產

	102年12月31日	101年12月31日	101年1月1日
國內未上市(櫃)普通股	<u>\$ 92,879</u>	<u>\$ 68,715</u>	<u>\$ 7,495</u>

本公司所持有之上述未上市(櫃)股票投資，於資產負債表日係按成本衡量，因其公允價值合理估計數之區間重大且無法合理評估各種估計之機率，致本公司管理階層認為其公允價值無法可靠衡量。

十、其他金融資產

	102年12月31日	101年12月31日	101年1月1日
原始到期日超過 3 個月之定期存款	<u>\$ 173,965</u>	<u>\$ 159,075</u>	<u>\$ 159,054</u>

其他金融資產質押之資訊，參閱附註二六。

十一、應收票據及帳款

	102年12月31日	101年12月31日	101年1月1日
應收票據及帳款	\$ 248,617	\$ 288,178	\$ 146,069
減：備抵呆帳	(1,528)	(2,442)	(977)
	<u>\$ 247,089</u>	<u>\$ 285,736</u>	<u>\$ 145,092</u>

於資產負債表日已逾期但本公司尚未認列備抵呆帳之應收帳款，因其信用品質並未重大改變，本公司管理階層認為仍可回收其金額，本公司對該等應收帳款並未持有任何擔保品或其他信用增強保障。

已逾期未減損之應收帳款帳齡分析如下：

	102年12月31日	101年12月31日	101年1月1日
91至180天	\$ 3,647	\$ 5,134	\$ 3,297
181至365天	11	2,338	-
合計	<u>\$ 3,658</u>	<u>\$ 7,472</u>	<u>\$ 3,297</u>

以上係以立帳日為基準進行帳齡分析。

十二、存貨

	102年12月31日	101年12月31日	101年1月1日
製成品	\$ 43,749	\$ 3,060	\$ 790
在製品	6,245	132	-
原物料	4,189	1,800	9,278
	<u>\$ 54,183</u>	<u>\$ 4,992</u>	<u>\$ 10,068</u>

102及101年度之銷貨成本分別包括存貨淨變現價值跌價損失11,019仟元及3,758仟元。

十三、採用權益法之投資

本公司採用權益法之投資列示如下：

	102年12月31日	101年12月31日	101年1月1日
投資子公司	\$ 4,093,647	\$ 3,503,467	\$ 3,512,659
投資關聯企業	1,313,932	1,013,155	784,544
	<u>\$ 5,407,579</u>	<u>\$ 4,516,622</u>	<u>\$ 4,297,203</u>

(一) 投資子公司

	102年12月31日	101年12月31日	101年1月1日
非上市(櫃)公司			
ICP Electronics Limited	\$ 2,895,063	\$ 2,345,122	\$ 2,386,193
威強工業電腦公司	668,304	762,391	833,515
Internet Application Technology Ltd.	476,234	356,922	258,487
百視美公司	34,819	34,042	34,464
洋威數控公司	19,227	4,990	-
	<u>\$ 4,093,647</u>	<u>\$ 3,503,467</u>	<u>\$ 3,512,659</u>

本公司於資產負債表日對子公司之所有權權益及表決權百分比如下：

公 司 名 稱	102年12月31日	101年12月31日	101年1月1日
ICP Electronics Limited	100.00%	100.00%	100.00%
威強工業電腦公司	100.00%	100.00%	100.00%
Internet Application Technology Ltd.	100.00%	100.00%	100.00%
百視美公司	100.00%	100.00%	100.00%
洋威數控公司	50.00%	100.00%	-

102 及 101 年度採用權益法之子公司之損益及其他綜合損益份額，係依據各子公司同期間經會計師查核之財務報表認列。

(二) 投資關聯企業

	102年12月31日	101年12月31日	101年1月1日
非上市（櫃）公司			
威聯通科技公司	\$ 1,313,932	\$ 1,013,155	\$ 765,724
威力工業網絡公司	-	-	18,820
	<u>\$ 1,313,932</u>	<u>\$ 1,013,155</u>	<u>\$ 784,544</u>

本公司於資產負債表日對關聯企業之所有權權益及表決權百分比如下：

公 司 名 稱	102年12月31日	101年12月31日	101年1月1日
威聯通科技公司	23.55%	23.73%	24.42%
威力工業網絡公司	-	-	36.36%

本公司於 101 年 10 月將投資威力工業網絡公司之全部股權出售予 Internet Application Technology Ltd.之子公司 Lean Smart Ltd.。

102 及 101 年度採用權益法之關聯企業之損益及其他綜合損益份額，係依據各關聯企業同期間經會計師查核之財務報告認列。

十四、不動產、廠房及設備

	自有土地	建築物	機器設備	其他設備	合計
<u>成本</u>					
101年1月1日餘額	\$ 222,845	\$ 248,017	\$ 110,613	\$ 133,867	\$ 715,342
增添	-	-	-	4,939	4,939
處分	-	(120)	(100,099)	(12,117)	(112,336)
101年12月31日餘額	\$ 222,845	\$ 247,897	\$ 10,514	\$ 126,689	\$ 607,945
<u>累計折舊</u>					
101年1月1日餘額	\$ -	\$ 76,693	\$ 108,439	\$ 111,171	\$ 296,303
新增	-	4,631	1,226	11,384	17,241
處分	-	(120)	(99,151)	(10,294)	(109,565)
101年12月31日餘額	\$ -	\$ 81,204	\$ 10,514	\$ 112,261	\$ 203,979
101年1月1日淨額	\$ 222,845	\$ 171,324	\$ 2,174	\$ 22,696	\$ 419,039
101年12月31日淨額	\$ 222,845	\$ 166,693	\$ -	\$ 14,428	\$ 403,966
<u>成本</u>					
102年1月1日餘額	\$ 222,845	\$ 247,897	\$ 10,514	\$ 126,689	\$ 607,945
增添	-	308	-	16,421	16,729
重分類	160,937	-	-	-	160,937
處分	(13,008)	(34,753)	(5,680)	(8,250)	(61,691)
102年12月31日餘額	\$ 370,774	\$ 213,452	\$ 4,834	\$ 134,860	\$ 723,920
<u>累計折舊</u>					
102年1月1日餘額	\$ -	\$ 81,204	\$ 10,514	\$ 112,261	\$ 203,979
新增	-	3,824	-	12,238	16,062
處分	-	(27,878)	(5,680)	(8,051)	(41,609)
102年12月31日餘額	\$ -	\$ 57,150	\$ 4,834	\$ 116,448	\$ 178,432
102年1月1日淨額	\$ 222,845	\$ 166,693	\$ -	\$ 14,428	\$ 403,966
102年12月31日淨額	\$ 370,774	\$ 156,302	\$ -	\$ 18,412	\$ 545,488

本公司之不動產、廠房及設備係以直線基礎按下列耐用年數計提折舊：

建築物	47至55年
建築附屬設備	2至5年
機器設備	2至8年
其他設備	3至6年

十五、退職後福利計畫

(一) 確定提撥計畫

本公司所適用「勞工退休金條例」之退休金制度，係屬政府管理之確定提撥退休計畫，依員工每月薪資6%提撥退休金至勞工保險局之個人專戶。

(二) 確定福利計畫

本公司所適用我國「勞動基準法」之退休金制度，係屬確定福利退休計畫。員工退休金之支付，係根據服務年資及核准退休日前6個月平均工資計算。本公司原每月按員工薪資總額之2.3%提撥員工退休基金，交由勞工退休準備金監督委員會以該委員會名義存入台灣銀行之專戶。惟本公司經新北市政府勞工局核准，自95年9月起至103年9月底止暫停提撥勞工退休準備金。勞動部勞動基金運用局透過自行運用及委託經營方式，將計畫資產投資於國內（外）權益證券與債務證券及銀行存款等標的，惟依勞工退休基金收支保管及運用辦法規定，勞工退休基金之運用收益，其每年決算分配之最低收益不得低於當地銀行2年定期存款利率計算之收益。

本公司之子公司威強公司之員工於102年間陸續移轉至本公司，本公司承認該移轉員工於原公司之服務年資，並經精算師精算，由威強公司支付本公司因承認年資所應負擔之退休金17,296仟元。截至102年12月31日止，尚未取得，帳列其他應收款－關係人。

本公司計畫資產及確定福利義務現值，係由合格精算師進行精算。精算評價於衡量日之主要假設列示如下：

	102年12月31日	101年12月31日	101年1月1日
折現率	2%	1.5%	1.75%
計畫資產之預期報酬率	2%	1.5%	1.75%
薪資預期增加率	3%	3%	3%

整體資產預期報酬率係根據歷史報酬趨勢以及精算師對於相關義務存續期間內，該資產所處市場之預測，並考量前述計畫資產之運用及最低收益之影響所作之估計。

有關確定福利計畫所認列之損益金額列示如下：

	102年度	101年度
當期服務成本	\$ 383	\$ 358
利息成本	286	289
計畫資產預期報酬	(<u>393</u>)	(<u>451</u>)
	<u>\$ 276</u>	<u>\$ 196</u>

(接次頁)

(承前頁)

	<u>102年度</u>	<u>101年度</u>
依功能別彙總		
營業成本	\$ 6	\$ -
推銷費用	45	23
管理費用	53	42
研發費用	<u>172</u>	<u>131</u>
	<u>\$ 276</u>	<u>\$ 196</u>

於 102 及 101 年度，本公司分別認列 2,430 仟元及(1,617)仟元精算（損）益於其他綜合損益。截至 102 年及 101 年 12 月 31 日止，精算損益認列於其他綜合損益之累積金額分別為 813 仟元及(1,617)仟元。

本公司因確定福利計畫所產生之義務列入個體資產負債表之金額列示如下：

	<u>102年12月31日</u>	<u>101年12月31日</u>	<u>101年1月1日</u>
已提撥確定福利義務之			
現值	\$ 33,887	\$ 19,074	\$ 16,530
計畫資產之公允價值	(<u>26,339</u>)	(<u>26,170</u>)	(<u>25,770</u>)
應計退休金負債/（預付退休金）	<u>\$ 7,548</u>	(<u>\$ 7,096</u>)	(<u>\$ 9,240</u>)

確定福利義務現值之變動列示如下：

	<u>102年度</u>	<u>101年度</u>
年初確定福利義務	\$ 19,074	\$ 16,530
當期服務成本	383	358
利息成本	286	289
精算（利益）損失	(2,985)	1,897
承擔子公司轉調員工之負債	17,296	-
福利支付數	(<u>167</u>)	-
年底確定福利義務	<u>\$ 33,887</u>	<u>\$ 19,074</u>

計畫資產現值之變動列示如下：

	<u>102年度</u>	<u>101年度</u>
年初計畫資產公允價值	\$ 26,170	\$ 25,770
計畫資產預期報酬	393	451
精算損失	(57)	(51)
福利支付數	(<u>167</u>)	<u>-</u>
年底計畫資產公允價值	<u>\$ 26,339</u>	<u>\$ 26,170</u>

計畫資產之主要類別於資產負債表日公允價值之百分比列示如下：

	<u>102年12月31日</u>	<u>101年12月31日</u>	<u>101年1月1日</u>
現 金	<u>100%</u>	<u>100%</u>	<u>100%</u>

本公司選擇以轉換至個體財務報告會計準則之日起各個會計期間推延決定之金額，揭露經驗調整之歷史資訊：

	<u>102年12月31日</u>	<u>101年12月31日</u>	<u>101年1月1日</u>
確定福利義務現值	<u>\$ 33,887</u>	<u>\$ 19,074</u>	<u>\$ 16,530</u>
計畫資產公允價值	<u>(\$ 26,339)</u>	<u>(\$ 26,170)</u>	<u>(\$ 25,770)</u>
提撥短絀	<u>\$ 7,548</u>	<u>(\$ 7,096)</u>	<u>(\$ 9,240)</u>
計畫負債之經驗調整	<u>(\$ 27)</u>	<u>\$ 1,009</u>	<u>\$ -</u>
計畫資產之經驗調整	<u>(\$ 57)</u>	<u>(\$ 51)</u>	<u>\$ -</u>

十六、權 益

(一) 普通股股本

	<u>102年12月31日</u>	<u>101年12月31日</u>	<u>101年1月1日</u>
額定股數(仟股)	<u>350,000</u>	<u>335,000</u>	<u>292,000</u>
額定股本	<u>\$ 3,500,000</u>	<u>\$ 3,350,000</u>	<u>\$ 2,920,000</u>
已發行且已收足股款之 股數(仟股)	<u>309,731</u>	<u>294,982</u>	<u>226,909</u>
已發行股本	<u>\$ 3,097,306</u>	<u>\$ 2,949,816</u>	<u>\$ 2,269,089</u>

已發行之普通股每股面額為 10 元，每股享有一表決權及收取股利之權利。

(二) 資本公積

資本公積中屬超過票面金額發行股票之溢額（包括以超過面額發行普通股、公司債轉換溢價及庫藏股票交易等）得用以彌補虧損，

亦得於公司無虧損時，用以發放現金股利或撥充股本，惟撥充股本時每年以實收股本之一定比率為限。

因採用權益法之投資及員工認股權產生之資本公積，不得作為任何用途。

(三) 盈餘分派及股利政策

依本公司章程規定，每年度決算如有盈餘，應先提繳稅款，彌補以往年度虧損，次提 10% 為法定盈餘公積後其餘額依下列比例分配之：

1. 董事、監察人酬勞 0%~3%。
2. 員工紅利 5%~20%。
3. 其餘額加計以前年度未分配盈餘為累積可分配盈餘，由董事會擬具分派議案，提請股東會決議分派之。

本公司正處營業成長期，為因應整體產業環境及業務規模拓展之需求，未來股利發放係考量公司中長期財務資本預算規劃，以平衡股利政策，追求穩健、永續經營的發展為目標。每年結算稅後盈餘，應依本公司章程規定提撥法定盈餘公積、董監酬勞及員工紅利，股東紅利則由董事會衡量以往發放情況、同業水準及未來營運能力等因素，擬具方案。股東紅利不高於累積可分配盈餘之 90%，其中現金股利部分不低於股東紅利之 5%。

本公司 102 及 101 年度應付員工紅利估列金額分別為 151,315 仟元及 137,039 仟元，係按稅後淨利（已扣除員工分紅及董監酬勞之金額）之 15% 計算；應付董監酬勞估列金額分別為 2,760 仟元及 2,670 仟元，係分別按稅後淨利（已扣除員工分紅及董監酬勞之金額）之 0.27% 及 0.29% 計算。年度終了後，本個體財務報告通過發布日前經董事會決議之發放金額有重大變動時，該變動調整原提列年度費用，本個體財務報告通過發布日後若金額仍有變動，則依會計估計變動處理，於次一年度調整入帳。股票公允價值係以股東會決議日前一日之收盤價，並考量除權除息之影響為計算基礎。

本公司於分配 101 年度以前之盈餘時，必須依(89)台財證(一)字第 100116 號函及金管證一字第 0950000507 號函令等相關規定，就

其他股東權益減項淨額（如國外營運機構財務報表換算之兌換差額及備供出售金融資產未實現損益等累計餘額）提列特別盈餘公積。嗣後股東權益減項金額如有減少，可就減少金額自特別盈餘公積轉回未分配盈餘。

自 102 年起，本公司依金管會於 101 年 4 月 6 日發布之金管證發字第 1010012865 號函令及「採用國際財務報導準則（IFRSs）後，提列特別盈餘公積之適用疑義問答」規定，於首次採用 IFRSs 時，應就帳列股東權益項下之累積換算調整數（利益），因選擇適用 IFRS 1 豁免項目而轉入保留盈餘部分，分別提列相同數額之特別盈餘公積；但轉換日因首次採用 IFRSs 產生之保留盈餘增加數不足提列時，得僅就因轉換採用 IFRSs 產生之保留盈餘增加數予以提列。嗣後因使用、處分或重分類相關資產時，得就原提列特別盈餘公積之比例予以迴轉分派盈餘。首次採用 IFRSs 所應提列之特別盈餘公積得於以後年度用以彌補虧損；嗣後有盈餘年度且原提列特別盈餘公積之原因消除前，應就不足數額補足提列特別盈餘公積，始得分派盈餘。（參閱(四)首次採用 IFRSs 應提列之特別盈餘公積之說明）。

法定盈餘公積應提撥至其餘額達公司實收股本總額時為止。法定盈餘公積得用以彌補虧損。公司無虧損時，法定盈餘公積超過實收股本總額 25% 之部分除得撥充股本外，尚得以現金分配。

分配未分配盈餘時，除屬非中華民國境內居住者之股東外，其餘股東可獲配按股利分配日之稅額扣抵比率計算之股東可扣抵稅額。

本公司分別於 102 年 6 月 17 日及 101 年 6 月 12 日舉行股東常會，決議通過 101 及 100 年度盈餘分配案如下：

	盈 餘 分 配 案		每 股 股 利 (元)	
	101年度	100年度	101年度	100年度
法定盈餘公積	\$ 101,510	\$ 137,468	\$ -	\$ -
迴轉特別盈餘公積	-	(61,088)	-	-
現金股利	442,472	680,727	1.50	3.00
股票股利	147,490	680,727	0.50	3.00

本公司分別於 102 年 6 月 17 日及 101 年 6 月 12 日之股東常會，決議配發 101 及 100 年度員工紅利及董監事酬勞如下：

	101年度		100年度	
	現金紅利	股票紅利	現金紅利	股票紅利
員工紅利	\$137,039	\$ -	\$185,581	\$ -
董監事酬勞	2,670	-	3,402	-

101 年度之盈餘分配案、員工紅利及董監事酬勞係按本公司依據修訂前證券發行人財務報告編製準則及中華民國一般公認會計原則所編製之 101 年度財務報表並參考本公司依據個體財務報告會計準則所編製之 101 年 12 月 31 日資產負債表作為董事會擬議盈餘分配議案之基礎。

股東會決議配發之員工紅利及董監酬勞與 101 及 100 年度財務報表認列之員工紅利及董監酬勞並無差異。

本公司 102 年度盈餘分配議案截至會計師查核報告出具日止，尚未經董事會通過，有關本公司董事會通過擬議及股東會決議之員工紅利及董監酬勞資訊，請至台灣證券交易所「公開資訊觀測站」查詢。

(四) 依金管證發字第 1010012865 號令應提列之特別盈餘公積

本公司依金管證發字第 1010012865 號令所應提列之特別盈餘公積如下：

	102年12月31日	101年12月31日	101年1月1日
特別盈餘公積	<u>\$ 134,467</u>	<u>\$ -</u>	<u>\$ -</u>

因首次採用 IFRSs 產生之保留盈餘增加數不足提列，故僅就因轉換採用 IFRSs 產生之保留盈餘增加數 134,467 仟元予以提列特別盈餘公積。

(五) 其他權益項目

1. 國外營運機構財務報表換算之兌換差額

	<u>102年度</u>	<u>101年度</u>
年初餘額	(\$109,154)	\$ 592
換算國外營運機構淨資產所產生之兌換差額	148,391	(103,617)
採用權益法認列之子公司及關聯企業之換算差額之份額	<u>10,751</u>	<u>(6,129)</u>
年底餘額	<u>\$ 49,988</u>	<u>(\$109,154)</u>

2. 備供出售金融資產未實現損益

	<u>102年度</u>	<u>101年度</u>
年初餘額	(\$ 25,377)	(\$ 14,301)
備供出售金融資產未實現損失	(8,030)	(18,727)
採用權益法之子公司及關聯企業之備供出售金融資產未實現損益之份額	<u>3,782</u>	<u>7,651</u>
年底餘額	<u>(\$ 29,625)</u>	<u>(\$ 25,377)</u>

(六) 庫藏股票

本公司持有之庫藏股票，依證券交易法規定不得質押，亦不得享有股利之分派及表決權等權利。

本公司為轉讓股份予員工，經董事會分別於 97 年 2 月 12 日、97 年 10 月 30 日及 98 年 5 月 21 日決議，分別買回本公司普通股 320 仟股、1,000 仟股及 1,000 仟股，買回成本分別為 13,511 仟元、24,109 仟元及 30,596 仟元。截至 101 年 12 月 31 日止已轉讓全數庫藏股票 2,320 仟股予員工。

十七、本期淨利

繼續營業單位淨利係包含以下項目：

(一) 折舊及攤銷

	<u>102年度</u>	<u>101年度</u>
不動產廠房及設備／投資性		
不動產	\$ 17,095	\$ 18,274
無形資產	<u>2,723</u>	<u>4,621</u>
	<u>\$ 19,818</u>	<u>\$ 22,895</u>
折舊費用依功能別彙總		
營業成本	\$ 37	\$ -
營業費用	16,025	17,241
營業外支出	<u>1,033</u>	<u>1,033</u>
	<u>\$ 17,095</u>	<u>\$ 18,274</u>
攤銷費用依功能別彙總		
營業成本	\$ -	\$ -
營業費用	<u>2,723</u>	<u>4,621</u>
	<u>\$ 2,723</u>	<u>\$ 4,621</u>

(二) 員工福利費用

	<u>102年度</u>	<u>101年度</u>
短期員工福利		
薪資費用	\$360,462	\$277,876
勞健保費用	18,709	12,332
其他員工福利	<u>8,186</u>	<u>7,088</u>
	<u>387,357</u>	<u>297,296</u>
退職後福利（附註十五）		
確定提撥計畫	10,714	7,023
確定福利計畫	<u>276</u>	<u>196</u>
	<u>10,990</u>	<u>7,219</u>
股份基礎給付		
權益交割之股份		
基礎給付	<u>-</u>	<u>2,180</u>
員工福利費用合計	<u>\$398,347</u>	<u>\$306,695</u>
依功能別彙總		
營業成本	\$ 11,314	\$ -
營業費用	<u>387,033</u>	<u>306,695</u>
	<u>\$398,347</u>	<u>\$306,695</u>

十八、所得稅

(一) 認列於損益之所得稅

所得稅費用之主要組成項目如下：

	<u>102年度</u>	<u>101年度</u>
當期所得稅		
當年度產生者	\$ 53,389	\$ 79,759
未分配盈餘加徵	32,363	-
以前年度之調整	<u>6,954</u>	<u>(3,011)</u>
	92,706	76,748
遞延所得稅		
當年度產生者	<u>89,942</u>	<u>(16,931)</u>
認列於損益之所得稅費用	<u>\$182,648</u>	<u>\$ 59,817</u>

會計所得與所得稅費用之調節如下：

	<u>102年度</u>	<u>101年度</u>
稅前淨利	<u>\$ 1,303,497</u>	<u>\$ 1,068,038</u>
稅前淨利按法定稅率計算之		
所得稅費用	\$ 221,594	\$ 181,566
未分配盈餘加徵	32,363	-
免稅所得	(70,911)	(81,328)
未認列之暫時性差異	(7,352)	(37,410)
以前年度之當期所得稅費用		
於本期之調整	<u>6,954</u>	<u>(3,011)</u>
認列於損益之所得稅費用	<u>\$ 182,648</u>	<u>\$ 59,817</u>

本公司所適用之稅率為 17%。

由於 103 年度股東會盈餘分配情形尚具不確定性，故 102 年底未分配盈餘加徵 10% 所得稅之潛在所得稅後果尚無法可靠決定。

(二) 認列於其他綜合損益之所得稅

	<u>102年度</u>	<u>101年度</u>
遞延所得稅		
— 確定福利精算損益	<u>\$ 498</u>	<u>(\$ 331)</u>

(三) 遞延所得稅資產與負債

遞延所得稅資產及負債之變動如下：

102 年度

遞延所得稅資產	年初餘額	認列於損益	認列於其他		年底餘額
			綜合損益	其他	
暫時性差異					
投資抵減	\$ 35,271	\$ 7,339	\$ -	(\$ 42,610)	\$ -
未支付績效獎金	8,330	(8,330)	-	-	-
備抵售後服務負債準備	2,672	(463)	-	-	2,209
遞延收入	2,190	(661)	-	-	1,529
處分不動產利益	3,394	112	-	-	3,506
其他	1,605	2,247	-	-	3,852
	<u>\$ 53,462</u>	<u>\$ 244</u>	<u>\$ -</u>	<u>(\$ 42,610)</u>	<u>\$ 11,096</u>
遞延所得稅負債					
暫時性差異					
子公司之未分配盈餘	(\$197,549)	(\$ 88,485)	\$ -	\$ -	(\$286,034)
確定福利退休計畫	-	(1,159)	(498)	-	(1,657)
其他	(765)	(542)	-	-	(1,307)
	<u>(\$198,314)</u>	<u>(\$ 90,186)</u>	<u>(\$ 498)</u>	<u>\$ -</u>	<u>(\$288,998)</u>

101 年度

遞延所得稅資產	年初餘額	認列於損益	認列於其他		年底餘額
			綜合損益	其他	
暫時性差異					
投資抵減	\$ 28,482	\$ 39,475	\$ -	(\$ 32,686)	\$ 35,271
未支付績效獎金	8,330	-	-	-	8,330
備抵售後服務負債準備	3,710	(1,038)	-	-	2,672
遞延收入	3,338	(1,148)	-	-	2,190
減損損失	4,713	(3,203)	-	-	1,510
其他	2,206	952	331	-	3,489
	<u>\$ 50,779</u>	<u>\$ 35,038</u>	<u>\$ 331</u>	<u>(\$ 32,686)</u>	<u>\$ 53,462</u>
遞延所得稅負債					
暫時性差異					
子公司之未分配盈餘	(\$179,881)	(\$ 17,668)	\$ -	\$ -	(\$197,549)
其他	(326)	(439)	-	-	(765)
	<u>(\$180,207)</u>	<u>(\$ 18,107)</u>	<u>\$ -</u>	<u>\$ -</u>	<u>(\$198,314)</u>

(四) 未於資產負債表中認列遞延所得稅資產之未使用投資抵減金額

	102年12月31日	101年12月31日	101年1月1日
投資抵減			
機器設備	<u>\$ -</u>	<u>\$ -</u>	<u>\$ 37,649</u>

未認列之投資抵減於 102 年度到期。

(五) 兩稅合一相關資訊

	102年12月31日	101年12月31日	101年1月1日
股東可扣抵稅額帳戶餘額	<u>\$ 90,899</u>	<u>\$ 73,913</u>	<u>\$ 115,710</u>

102 及 101 年度盈餘分配適用之稅額扣抵比率為 4.61% (預計) 及 10.54%。

依所得稅法規定，本公司分配屬於 87 年度(含)以後之盈餘時，本國股東可按股利分配日之稅額扣抵比率計算可獲配之股東可扣抵稅額。由於實際分配予股東之可扣抵稅額，應以股利分配日之股東可扣抵稅額帳戶餘額為準，因此本公司預計 102 年度盈餘分配之稅額扣抵比率可能與將來實際分配予股東時所適用之稅額扣抵比率有所差異。

依台財稅字第 10204562810 號規定，首次採用 IFRSs 之當年度計算所得稅額扣抵比率時，其帳載累積未分配盈餘應包含因首次採用個體財務報告會計準則產生之保留盈餘淨增加數或淨減少數。

(六) 所得稅核定情形

本公司截至 100 年度止之營利事業所得稅及 99 年度止之未分配盈餘稅申報案件，業經稅捐稽徵機關核定。

十九、每股盈餘

	單位：每股元	
	102年度	101年度
基本每股盈餘	<u>\$ 3.62</u>	<u>\$ 3.26</u>
稀釋每股盈餘	<u>\$ 3.56</u>	<u>\$ 3.20</u>

計算每股盈餘時，無償配股之影響業已追溯調整，該無償配股基準日訂於 102 年 11 月 12 日。因追溯調整，101 年度基本及稀釋每股盈餘分別由 3.42 元及 3.36 元減少為 3.26 元及 3.20 元。

用以計算每股盈餘之盈餘及普通股加權平均股數如下：

本年度淨利

	<u>102年度</u>	<u>101年度</u>
本年度淨利	\$ 1,120,849	\$ 1,008,221
具稀釋作用潛在普通股之影響：		
員工分紅	-	-
員工認股權	-	-
用以計算稀釋每股盈餘之盈餘	<u>\$ 1,120,849</u>	<u>\$ 1,008,221</u>

股 數

單位：仟股

	<u>102年度</u>	<u>101年度</u>
用以計算基本每股盈餘之普通 股加權平均股數	309,731	309,675
具稀釋作用潛在普通股之影響：		
員工分紅	5,346	5,441
員工認股權	-	<u>23</u>
用以計算稀釋每股盈餘之普通 股加權平均股數	<u>315,077</u>	<u>315,139</u>

若本公司得選擇以股票或現金發放員工分紅，則計算稀釋每股盈餘時，應假設員工分紅將採發放股票方式，並於該潛在普通股具有稀釋作用時計入加權平均流通在外股數，以計算稀釋每股盈餘。於次年度股東會決議員工分紅發放股數前計算稀釋每股盈餘時，亦繼續考量該等潛在普通股之稀釋作用。

二十、股份基礎給付協議

本公司於 96 年 4 月申報發行員工認股權證 3,400 仟單位（以下簡稱「96 年認股權計畫」），每 1 單位可認購普通股 1 股，並分別於 97 年 4 月及 96 年 5 月各給與員工認股權 1,320 仟單位及 2,080 仟單位。給與對象包含本公司及子公司符合特定條件之全職正式員工。認股權證之存續期間為 4 年，憑證持有人於發行屆滿 2 年之日起，可按年行使被給與之一定比例之認股權證。認股權行使價格為發行當日本公司普通股收盤價格，認股權證發行後，遇有本公司普通股股份發生變動時（辦理現金增資、盈餘轉增資、資本公積轉增資、公司合併、股票

分割、減資及辦理現金增資參與發行海外存託憑證等)，認股權行使價格依規定公式予以調整。

102 及 101 年度員工認股權證之相關資訊如下：

96年認股權計畫	102年度		101年度	
	單位(仟)	加權平均 行使價格 (元)	單位(仟)	加權平均 行使價格 (元)
年初流通在外	-	\$ -	1,320	\$ 40.16
本年度逾期失效	-	\$ -	(1,320)	\$ 40.16
年底流通在外	-	-	-	-
年底可行使之認股權	-	-	-	-

二一、部分取得投資子公司－不影響控制

本公司於 102 年 4 月因未按持股比例認購洋威數控公司現金增資股份，致持股比例減少至 50%。由於此交易並未改變本公司對洋威數控公司之控制，本公司係視為權益交易處理。

二二、非現金交易

本公司於 102 及 101 年度進行下列非現金交易之投資活動：

- (一) 本公司 102 年 12 月 31 日購置固定資產價款 9,277 仟元尚未支付。
- (二) 本公司 102 年 12 月 31 日購置無形資產價款 17,134 仟元尚未支付。
- (三) 本公司 101 年 12 月 31 日處分固定資產價款 187 仟元尚未收取。

二三、資本風險管理

本公司進行資本管理以確保企業能夠於繼續經營之前提下，藉由將債務及權益餘額最適化，以使股東報酬極大化。

本公司資本結構係由本公司之淨債務（即借款減除現金及約當現金）及權益（即股本、資本公積、保留盈餘及其他權益項目）組成。

本公司主要管理階層不定期重新檢視企業資本結構，其檢視內容包括考量各類資本之成本及相關風險。本公司依據主要管理階層之建議，將藉由支付股利、發行新股及買回股份等方式平衡其整體資本結構。

二四、金融工具

(一) 公允價值之資訊

1. 非按公允價值衡量之金融工具

本公司管理階層認為按攤銷後成本之金融資產及金融負債，主要包括現金及約當現金、應收款項、其他應收款、其他金融資產、應付款項及其他應付款之帳面金額趨近其公允價值。以成本衡量之金融資產其公允價值無法可靠衡量。

2. 認列於個體資產負債表之公允價值衡量

本公司以公允價值衡量之金融資產及金融負債，其衡量方式依照公允價值可觀察之程度分為第一至三級。

(1) 第一級公允價值衡量係指活絡市場相同資產或負債之公開報價（未經調整）。

(2) 第二級公允價值衡量係指除第一級之公開報價外，以屬於該資產或負債直接（亦即價格）或間接（亦即由價格推導而得）可觀察之輸入值推導公允價值。

(3) 第三級公允價值衡量係指評價技術係非以可觀察市場資料為基礎之資產或負債之輸入值（不可觀察之輸入值）推導公允價值。

102年12月31日

	第 一 級	第 二 級	第 三 級	合 計
備供出售金融資產				
國內上市（櫃）股票	\$ 21,165	\$ -	\$ -	\$ 21,165
國內基金受益憑證	<u>5,864</u>	<u>-</u>	<u>-</u>	<u>5,864</u>
合 計	<u>\$ 27,029</u>	<u>\$ -</u>	<u>\$ -</u>	<u>\$ 27,029</u>

101年12月31日

	第 一 級	第 二 級	第 三 級	合 計
備供出售金融資產				
國內上市（櫃）股票	\$ 27,009	\$ -	\$ -	\$ 27,009
國外上市（櫃）股票	5,179	-	-	5,179
國內基金受益憑證	<u>3,096</u>	<u>-</u>	<u>-</u>	<u>3,096</u>
合 計	<u>\$ 35,284</u>	<u>\$ -</u>	<u>\$ -</u>	<u>\$ 35,284</u>

101 年 1 月 1 日

	第 一 級	第 二 級	第 三 級	合 計
備供出售金融資產				
國內上市(櫃)股票	\$ 46,871	\$ -	\$ -	\$ 46,871
國外上市(櫃)股票	7,432	-	-	7,432
國內基金受益憑證	<u>311,153</u>	<u>-</u>	<u>-</u>	<u>311,153</u>
合 計	<u>\$ 365,456</u>	<u>\$ -</u>	<u>\$ -</u>	<u>\$ 365,456</u>

102 及 101 年度無第一級與第二級公允價值衡量間移轉之情形。

3. 衡量公允價值所採用之評價技術及假設

具標準條款與條件並於活絡市場交易之金融資產，其公允價值係分別參照市場報價決定（包括國內外上市（櫃）股票及國內基金受益憑證）。若無市場價格可供參考時，則採用現金流量折現之一般公認定價模式決定。

(二) 金融工具之種類

	102年12月31日	101年12月31日	101年1月1日
<u>金融資產</u>			
以攤銷後成本衡量			
現金及約當現金	\$ 1,316,530	\$ 1,226,996	\$ 1,043,566
應收帳款－關係人	117,653	186,544	283,788
應收票據及帳款淨額	247,089	285,736	145,092
其他金融資產－流動	173,965	159,075	159,054
其他應收款－關係人	18,953	5,248	5,784
以成本衡量之金融資產－非流動	92,879	68,715	7,495
備供出售金融資產－流動	5,864	8,275	318,585
備供出售金融資產－非流動	21,165	27,009	46,871
<u>金融負債</u>			
以攤銷後成本衡量			
應付票據及帳款	59,704	11,451	31,190
應付帳款－關係人	219,245	304,779	265,400
其他應付款	528,069	406,667	353,947
其他應付款－關係人	17,925	481	348

(三) 財務風險管理目的與政策

本公司財務風險管理目標，係為管理與營運活動相關之市場風險（包括匯率風險、利率風險及其他價格風險）、信用風險及流動性風險。本公司致力於辨認及評估各項風險對財務績效之不利影響，以降低相關財務風險，且各項重要財務活動，係經董事會依相關規範及內部控制制度進行覆核。

1. 市場風險

本公司承擔之主要財務風險為外幣匯率變動風險以及利率變動風險。

(1) 匯率風險

本公司營運活動及國外營運機構淨投資部分係以外幣進行交易，因此產生外幣匯率風險。而本公司 102 及 101 年度之兌換（損）益金額分別為 17,658 仟元及 (2,410) 仟元，分別僅佔營業收入淨額之 0.5% 及 (0.06%)，是以匯率風險對本公司並無顯著影響。且本公司隨時掌握匯率之變動情勢，以及依未來資金需求狀況與現存外幣部位，作適當的外幣部位調整，亦降低匯率變動對本公司損益之影響。

本公司於資產負債表日主要非功能性貨幣計價之貨幣性資產與貨幣性負債帳面金額（包含個體財務報告中已沖銷之非功能性貨幣計價之貨幣性項目）如下：

	102年12月31日	101年12月31日	101年1月1日
<u>資 產</u>			
美金	\$ 655,437	\$ 692,296	\$ 501,999
<u>負 債</u>			
美金	298,729	311,081	286,080

敏感度分析

本公司主要受到美金匯率波動之影響。

下表詳細說明當功能性貨幣對外幣之匯率增加及減少 5% 時，本公司之敏感度分析。敏感度分析僅包括流通在外之外幣貨幣性項目，並將其期末之換算以匯率變動 5% 予以

調整。下表之正數係表示當新台幣相對於美金貶值5%時，將使稅前淨利增加之金額；當新台幣相對於美金升值5%時，其對稅前淨利之影響將為同金額之負數。

損 益	美 金 之 影 響	
	102年度	101年度
	\$ 17,835 (i)	\$ 19,061 (i)

(i) 主要源自於本公司於資產負債表日尚流通在外且未進行現金流量避險之美金計價銀行存款、應收及應付款項。

(2) 利率風險

本公司於資產負債表日受利率暴險之金融資產帳面金額如下：

	102年12月31日	101年12月31日	101年1月1日
具公允價值利率風險			
—金融資產	\$ 777,932	\$ 752,070	\$ 302,049
具現金流量利率風險			
—金融資產	711,607	633,771	900,342

敏感度分析

敏感度分析係依非衍生工具於資產負債表日之利率暴險而決定。

若利率增加／減少五個基點，在所有其他變數維持不變之情況下，合併公司 102 及 101 年度之稅前淨利將分別增加／減少 356 仟元及 317 仟元。

(3) 其他價格風險增加

本公司因基金受益憑證及上市櫃權益證券投資而產生價格暴險。本公司所有重大投資皆須經本公司董事會核准後始得為之。

敏感度分析

敏感度分析係依資產負債表日之價格暴險進行。若價格上漲／下跌 5%，102 及 101 年度稅前綜合損益將增加／減少 1,351 仟元及 1,764 仟元。

2. 信用風險

信用風險係指交易對方拖欠合約義務而造成集團財務損失之風險。截至資產負債表日，本公司可能因交易對方未履行義務造成財務損失之最大信用風險暴險主要係來自於個體資產負債表所認列之金融資產帳面金額。本公司採行之政策係僅與信譽卓著之對象進行交易，並持續監督信用暴險以及交易對方之信用評等。

除了本公司之 P 客戶及 S 客戶外，本公司並無對任何單一交易對方或任何一組具相似特性之交易對方有重大的信用暴險。本年度對 P 客戶及 S 客戶之信用風險集中情形均未超過總應收帳款之 31%；本年度對其他交易對方之信用風險集中情形均未超過總應收帳款之 4%。因 P 客戶及 S 客戶為信譽卓著之廠商，故該信用風險係屬有限。

3. 流動性風險

本公司係透過管理及維持足夠部位之現金及約當現金以支應集團營運並減輕現金流量波動之影響。本公司已約定還款期間之非衍生性金融工具皆為一年內到期之金融負債（主要包括應付票據及帳款、應付帳款－關係人、其他應付款及及其他應付款－關係人），目前本公司之資本及營運資金充足，是以足以支應履行所有合約義務，故未有因無法籌措資金以履行合約義務之流動性風險。

二五、關係人交易

本公司與其他關係人間之交易如下。

(一) 營業交易

銷貨（退回）

<u>關 係 人 類 別</u>	<u>102年度</u>	<u>101年度</u>
子 公 司	\$ 1,301,619	\$ 2,530,755
關聯企業	20,980	(363)
	<u>\$ 1,322,599</u>	<u>\$ 2,530,392</u>

進 貨

<u>關 係 人 類 別</u>	<u>102年度</u>	<u>101年度</u>
子 公 司	\$ 2,293,415	\$ 2,889,648
關 聯 企 業	<u>10,506</u>	<u>3,744</u>
	<u>\$ 2,303,921</u>	<u>\$ 2,893,392</u>

營 業 費 用

<u>關 係 人 類 別</u>	<u>102年度</u>	<u>101年度</u>
子 公 司	\$ 2,997	\$ 2,895
關 聯 企 業	<u>1,978</u>	<u>539</u>
	<u>\$ 4,975</u>	<u>\$ 3,434</u>

行 銷 費 用 - 佣 金

<u>關 係 人 類 別</u>	<u>102年度</u>	<u>101年度</u>
子 公 司	<u>\$ 17,495</u>	<u>\$ 17,625</u>

應 收 關 係 人 款 項

<u>關 係 人 類 別</u>	<u>102年12月31日</u>	<u>101年12月31日</u>	<u>101年1月1日</u>
子 公 司	\$ 113,794	\$ 184,515	\$ 229,672
關 聯 企 業	<u>3,859</u>	<u>2,029</u>	<u>54,116</u>
	<u>\$ 117,653</u>	<u>\$ 186,544</u>	<u>\$ 283,788</u>

預 付 貨 款 (帳 列 其 他 流 動 資 產)

<u>關 係 人 類 別</u>	<u>102年12月31日</u>	<u>101年12月31日</u>	<u>101年1月1日</u>
子 公 司	<u>\$ 24,826</u>	<u>\$ 16,666</u>	<u>\$ -</u>

其 他 應 收 款

<u>關 係 人 類 別</u>	<u>102年12月31日</u>	<u>101年12月31日</u>	<u>101年1月1日</u>
子 公 司	\$ 17,298	\$ 4,937	\$ 5,136
關 聯 企 業	<u>1,655</u>	<u>311</u>	<u>648</u>
	<u>\$ 18,953</u>	<u>\$ 5,248</u>	<u>\$ 5,784</u>

應 付 關 係 人 款 項

<u>關 係 人 類 別</u>	<u>102年12月31日</u>	<u>101年12月31日</u>	<u>101年1月1日</u>
子 公 司	\$ 216,930	\$ 304,759	\$ 263,938
關 聯 企 業	<u>2,315</u>	<u>20</u>	<u>1,462</u>
	<u>\$ 219,245</u>	<u>\$ 304,779</u>	<u>\$ 265,400</u>

其他應付款

關係人類別	102年12月31日	101年12月31日	101年1月1日
子公司	\$ 17,546	\$ 481	\$ 239
關聯企業	379	-	109
	<u>\$ 17,925</u>	<u>\$ 481</u>	<u>\$ 348</u>

本公司與關係人間之銷貨、進貨及購買勞務其交易條件均與一般客戶相當；交易款項之收付，關係人為月結 30 天至 90 天，而非關係人為月結 30 至 90 天內或採預收付貨款方式。

(二) 取得無形資產

關係人類別	取得	價	款
	102年度	101年度	
子公司	<u>\$ 17,134</u>	<u>\$ -</u>	

(三) 取得設備

關係人類別	取得	價	款
	102年度	101年度	
子公司	\$ 12,012	\$ -	
關聯企業	97	-	
	<u>\$ 12,109</u>	<u>\$ -</u>	

(四) 處分不動產、廠房及設備

關係人類別	102年度		101年度	
	處分價款	處分利益	處分價款	處分利益
子公司	\$ 76	\$ 12	\$ 3,619	\$ 2,257
關聯企業	<u>31,410</u>	<u>11,392</u>	<u>27,000</u>	<u>25,694</u>
	<u>\$ 31,486</u>	<u>\$ 11,404</u>	<u>\$ 30,619</u>	<u>\$ 27,951</u>

本公司 102 及 101 年度處分不動產、廠房及設備予關係人所產生之未實現淨益業已按持股比例銷除。

(五) 有價證券交易

本公司於 101 年 7 月以每股 5.18 元分別向關聯企業及董事長取得威力工業網絡公司 309,162 股及 1 股之股權，取得價款共計 1,601 仟元。另於 101 年 10 月出售所有對威力工業網絡公司之股權予子公司，售價 17,612 仟元，出售利益 12 仟元。

(六) 其他關係人交易

營業外收入

<u>關 係 人 類 別</u>	<u>102年度</u>	<u>101年度</u>
子 公 司	\$ 19,139	\$ 30,193
關 聯 企 業	5,770	6,211
	<u>\$ 24,909</u>	<u>\$ 36,404</u>

租金收入

<u>關 係 人 類 別</u>	<u>102年度</u>	<u>101年度</u>
子 公 司	\$ 2,172	\$ 2,172
關 聯 企 業	2,171	2,171
	<u>\$ 4,343</u>	<u>\$ 4,343</u>

截至 102 年 12 月 31 日止，依租約未來可收之租金如下：

<u>期 間</u>	<u>金 額</u>
103年度	\$ 1,448

(七) 對主要管理階層之獎酬

102 及 101 年度對董事及其他主要管理階層之薪酬總額如下：

	<u>102年度</u>	<u>101年度</u>
短期員工福利	\$ 15,800	\$ 14,734
退職後福利	171	171
	<u>\$ 15,971</u>	<u>\$ 14,905</u>

董事及其他主要管理階層之薪酬係由薪酬委員會依照個人績效及市場趨勢決定。

二六、質押之資產

本公司下列資產業已提供作為進口貨物先放後稅應繳稅費之擔保品：

	<u>102年12月31日</u>	<u>101年12月31日</u>	<u>101年1月1日</u>
其他金融資產－流動	<u>\$ 9,102</u>	<u>\$ 9,075</u>	<u>\$ 9,054</u>

二七、重大承諾事項及或有事項

本公司與永連興營造股份有限公司訂定新竹廠房新建工程合約，合約金額共計 158,604 仟元，截至 102 年 12 月 31 日已支付 32,818 仟元。

本公司與李楊勝建築師事務所訂定新竹廠房新建工程設計合約，合約金額共計 7,500 仟元，截至 102 年 12 月 31 日已支付 4,500 仟元。

本公司與強普科技股份有限公司訂定實驗室新建工程合約，合約金額共計 5,780 仟元，截至 102 年 12 月 31 日已支付 4,624 仟元。

二八、重大之期後事項

本公司為落實資產管理及提昇經營績效，於 103 年 3 月 24 日董事會通過處分不動產予關聯企業威聯通科技股份有限公司，預計處分價款 400,000 仟元。

二九、外幣金融資產及負債之匯率資訊

本公司具重大影響之外幣金融資產及負債資訊如下：

102 年 12 月 31 日

	外	幣	匯	率	帳	面	金	額
<u>金 融 資 產</u>								
<u>貨幣性項目</u>								
美 金	\$	21,991	29.805	(美金：新台幣)	\$	655,437		
<u>金 融 負 債</u>								
<u>貨幣性項目</u>								
美 金		10,023	29.805	(美金：新台幣)		298,729		

101 年 12 月 31 日

	外	幣	匯	率	帳	面	金	額
<u>金 融 資 產</u>								
<u>貨幣性項目</u>								
美 金	\$	23,839	29.04	(美金：新台幣)	\$	692,296		
<u>非貨幣項目</u>								
美 金		178	29.04	(美金：新台幣)		5,179		
<u>金 融 負 債</u>								
<u>貨幣性項目</u>								
美 金		10,712	29.04	(美金：新台幣)		311,081		

101年1月1日

	外	幣	匯	率	帳	面	金	額
<u>金 融 資 產</u>								
<u>貨幣性項目</u>								
美 金	\$	16,581	30.275	(美金：新台幣)	\$	501,999		
<u>非貨幣項目</u>								
美 金		246	30.275	(美金：新台幣)		7,432		
<u>金 融 負 債</u>								
<u>貨幣性項目</u>								
美 金		9,449	30.275	(美金：新台幣)		286,080		

三十、附註揭露事項

(一) 及(二)重大交易事項相關資訊及轉投資事業相關資訊

1. 資金貸與他人：無。
2. 為他人背書保證：無。
3. 期末持有有價證券情形：附表一。
4. 累積買進或賣出同一有價證券之金額達新台幣三億元或實收資本額 20%以上：無。
5. 取得不動產之金額達新台幣三億元或實收資本額 20%以上：無。
6. 處分不動產之金額達新台幣三億元或實收資本額 20%以上：無。
7. 與關係人進、銷貨之金額達新台幣一億元或實收資本額 20%以上：附表二。
8. 應收關係人款項達新台幣一億元或實收資本額 20%以上：附表三。
9. 被投資公司名稱、所在地區....等相關資訊：附表四。
10. 被投資公司從事衍生性商品交易：無。

(三) 大陸投資資訊：附表五。

三一、首次採用個體財務報告會計準則

本公司轉換至個體財務報告會計準則日為 101 年 1 月 1 日。轉換至個體財務報告會計準則後，對本公司個體資產負債表暨個體綜合損益表之影響如下：

(一) 101 年 1 月 1 日個體資產負債表項目之調節

	中華民國一般 公認會計原則	影 響 金 額	個體財務報告 會 計 準 則	說 明
資 產				
流動資產				
現金及約當現金	\$ 1,193,566	(\$ 150,000)	\$ 1,043,566	(1)
備供出售金融資產－流動	318,585	-	318,585	
應收票據及帳款淨額	145,092	-	145,092	
應收帳款－關係人淨額	283,788	-	283,788	
其他應收款－關係人	5,784	-	5,784	
存 貨	10,068	-	10,068	
遞延所得稅資產－流動	40,864	(40,864)	-	(2)
受限制資產	9,054	(9,054)	-	(1)
其他金融資產－流動	-	159,054	159,054	(1)
其他流動資產	<u>3,932</u>	<u>-</u>	<u>3,932</u>	
流動資產合計	<u>2,010,733</u>	<u>(40,864)</u>	<u>1,969,869</u>	
非流動資產				
備供出售金融資產－非流動	46,871	-	46,871	
以成本衡量之金融資產－非流動	7,495	-	7,495	
採權益法之長期股權投資／採用權益法之投資	4,314,693	(17,490)	4,297,203	(7)
固定資產淨額／不動產、廠房及設備	419,039	-	419,039	
投資性不動產淨額	-	109,571	109,571	(3)
其他無形資產	6,858	-	6,858	
遞延所得稅資產	-	50,779	50,779	(2)(5)(6)
其他非流動資產	<u>120,461</u>	<u>(102,076)</u>	<u>18,385</u>	(3)(6)
非流動資產合計	<u>4,915,417</u>	<u>40,784</u>	<u>4,956,201</u>	
資 產 總 計	<u>\$ 6,926,150</u>	<u>(\$ 80)</u>	<u>\$ 6,926,070</u>	
負 債				
流動負債				
應付票據及帳款	\$ 31,190	\$ -	\$ 31,190	
應付帳款－關係人	265,400	-	265,400	
應付費用／其他應付款	349,967	3,980	353,947	(5)
其他應付款－關係人	348	-	348	
應付所得稅／當期所得稅負債	47,097	-	47,097	
其他流動負債	<u>31,532</u>	<u>-</u>	<u>31,532</u>	
流動負債合計	<u>725,534</u>	<u>3,980</u>	<u>729,514</u>	
非流動負債				
遞延所得稅負債	170,837	9,370	180,207	(2)(7)
其他非流動負債	<u>57,805</u>	<u>-</u>	<u>57,805</u>	
其他負債合計	<u>228,642</u>	<u>9,370</u>	<u>238,012</u>	
負債合計	<u>954,176</u>	<u>13,350</u>	<u>967,526</u>	

(接次頁)

(承前頁)

	中華民國一般 公認會計原則	影 響 金 額	個體財務報告 會 計 準 則	說 明
權 益				
股 本	\$ 2,269,089	\$ -	\$ 2,269,089	
資 本 公 積				
普通股股票溢價	194,145	-	194,145	
轉換公司債轉換溢價	730,821	-	730,821	
庫藏股票交易	29,377	-	29,377	
因長期股權投資而發生	8,142	(8,142)	-	(8)
員工認股權	14,840	-	14,840	
資本公積合計	977,325	(8,142)	969,183	
保 留 盈 餘				
法定盈餘公積	563,883	-	563,883	
特別盈餘公積	61,088	-	61,088	
未分配盈餘	1,979,836	134,467	2,114,303	(5)(6)(7)(8)
保留盈餘合計	2,604,807	134,467	2,739,274	
其 他 權 益 項 目				
累積換算調整數／國外營 運機構財務報表換算之 兌換差額	141,630	(141,038)	592	(7)
未認列為退休金成本之淨 損失	(1,283)	1,283	-	(7)
金融商品未實現損失／備 供出售金融資產未實現 損益	(14,301)	-	(14,301)	
庫藏股票	(5,293)	-	(5,293)	
其他權益項目合計	120,753	(139,755)	(19,002)	
歸屬於本公司業主之權益	5,971,974	(13,430)	5,958,544	
少數股權／非控制權益	-	-	-	
權益合計	5,971,974	(13,430)	5,958,544	
負債及權益總計	\$ 6,926,150	(\$ 80)	\$ 6,926,070	

(二) 101年12月31日個體資產負債表項目之調節

	中華民國一般 公認會計原則	影 響 金 額	個體財務報告 會 計 準 則	說 明
資 產				
流 動 資 產				
現金及約當現金	\$ 1,376,996	(\$ 150,000)	\$ 1,226,996	(1)
備供出售金融資產－流動	8,275	-	8,275	
應收票據及帳款淨額	285,736	-	285,736	
應收帳款－關係人淨額	186,544	-	186,544	
其他應收款－關係人	5,248	-	5,248	
存 貨	4,992	-	4,992	
遞延所得稅資產	45,907	(45,907)	-	(2)
受限制資產	9,075	(9,075)	-	(1)
其他金融資產－流動	-	159,075	159,075	(1)
其他流動資產	21,382	-	21,382	
流動資產合計	1,944,155	(45,907)	1,898,248	

(接次頁)

(承前頁)

	中華民國一般 公認會計原則	影響金額	個體財務報告 會計準則	說明
非流動資產				
以成本衡量之金融資產－非流動	\$ 68,715	\$ -	\$ 68,715	
採權益法之長期股權投資／採 用權益法之投資	4,535,481	(18,859)	4,516,622	(7)
備供出售金融資產－非流動	27,009	-	27,009	
固定資產淨額／不動產、廠房及 設備	537,686	(133,720)	403,966	(4)
投資性不動產淨額	-	108,538	108,538	(3)
其他無形資產	5,374	-	5,374	
遞延所得稅資產	-	53,462	53,462	(2)(5)(6)
其他非流動資產	<u>116,402</u>	<u>30,278</u>	<u>146,680</u>	(3)(4)(6)
非流動資產合計	<u>5,290,667</u>	<u>39,699</u>	<u>5,330,366</u>	
資產總計	<u>\$ 7,234,822</u>	<u>(\$ 6,208)</u>	<u>\$ 7,228,614</u>	
負債				
流動負債				
應付票據及帳款	\$ 11,451	\$ -	\$ 11,451	
應付帳款－關係人	304,779	-	304,779	
應付費用／其他應付款	402,245	4,422	406,667	(5)
其他應付款－關係人	481	-	481	
應付所得稅／當期所得稅負債	46,022	-	46,022	
其他流動負債	<u>42,052</u>	<u>-</u>	<u>42,052</u>	
流動負債合計	<u>807,030</u>	<u>4,422</u>	<u>811,452</u>	
非流動負債				
遞延所得稅負債	191,962	6,352	198,314	(2)(7)
其他非流動負債	<u>54,708</u>	<u>-</u>	<u>54,708</u>	
其他負債合計	<u>246,670</u>	<u>6,352</u>	<u>253,022</u>	
負債合計	<u>1,053,700</u>	<u>10,774</u>	<u>1,064,474</u>	
權益				
股本	<u>2,949,816</u>	<u>-</u>	<u>2,949,816</u>	
資本公積				
普通股股票溢價	194,145	-	194,145	
轉換公司債轉換溢價	730,821	-	730,821	
庫藏股票交易	31,094	-	31,094	
因長期股權投資而發生	1,832	(1,832)	-	(8)
其他	<u>14,840</u>	<u>-</u>	<u>14,840</u>	
資本公積合計	<u>972,732</u>	<u>(1,832)</u>	<u>970,900</u>	
保留盈餘				
法定盈餘公積	701,351	-	701,351	
未分配盈餘	<u>1,557,106</u>	<u>119,498</u>	<u>1,676,604</u>	(5)(6)(7)(8)
保留盈餘合計	<u>2,258,457</u>	<u>119,498</u>	<u>2,377,955</u>	

(接次頁)

(承前頁)

	中華民國一般 公認會計原則	影響金額	個體財務報告 會計準則	說明
其他權益項目				
累積換算調整數／國外營 運機構財務報表換算之 兌換差額	\$ 26,332	(\$ 135,486)	(\$ 109,154)	(7)(8)
未認列為退休金成本之淨 損失	(838)	838	-	(8)
金融商品未實現損失／備 供出售金融資產未實現 損益	(25,377)	-	(25,377)	
其他權益項目合計	<u>117</u>	<u>(134,648)</u>	<u>(134,531)</u>	
歸屬於本公司業主之權益	6,181,122	(16,982)	6,164,140	
少數股權／非控制權益	-	-	-	
權益合計	<u>6,181,122</u>	<u>(16,982)</u>	<u>6,164,140</u>	
負債及權益總計	<u>\$ 7,234,822</u>	<u>(\$ 6,208)</u>	<u>\$ 7,228,614</u>	

(三) 101 年度個體綜合損益表項目之調節

	中華民國一般 公認會計原則	影響金額	個體財務報告 會計準則	說明
銷貨收入淨額	\$ 3,813,523	\$ -	\$ 3,813,523	
銷貨成本	<u>3,019,570</u>	-	<u>3,019,570</u>	
營業毛利	793,953	-	793,953	
聯屬公司間已實現利益	<u>6,750</u>	-	<u>6,750</u>	
已實現營業毛利	800,703	-	800,703	
營業費用	<u>428,755</u>	893	<u>429,648</u>	(5)(6)
營業淨利	<u>371,948</u>	<u>(893)</u>	<u>371,055</u>	
營業外收入及支出				
按權益法認列之投資淨益／採 用權益法之子公司及關聯企 業損益之份額	579,945	(6,317)	573,628	(8)
利息收入	10,701	-	10,701	
其他收入	93,066	-	93,066	
處分固定資產利益／處分不動 產、廠房及設備利益	24,617	(3,703)	20,914	
處分固定資產損失／處分不動 產、廠房及設備損失	(3,703)	3,703	-	
處分投資利益	4,261	-	4,261	
什項支出	(1,769)	-	(1,769)	
兌換損失－淨額／外幣兌換損 失	(2,410)	-	(2,410)	
減損損失／金融資產減損損失	<u>(1,408)</u>	-	<u>(1,408)</u>	
合計	<u>703,300</u>	<u>(6,317)</u>	<u>696,983</u>	
稅前淨利	1,075,248	(7,210)	1,068,038	
所得稅費用	<u>60,144</u>	<u>(327)</u>	<u>59,817</u>	(5)(6)(7)
合併總淨利	<u>\$ 1,015,104</u>	<u>(\$ 6,883)</u>	<u>1,008,221</u>	

(接次頁)

(承前頁)

	中華民國一般 公認會計原則	影響金額	個體財務報告 會計準則	說明
其他綜合損益				
國外營運機構財務報表換算之兌換 差額			(\$ 103,617)	
備供出售金融資產未實現評價損失			(18,727)	
採用權益法之子公司及關聯企業之 其他綜合損益份額			1,363	
確定福利計畫精算損益			(1,948)	(6)
與其他綜合損益組成部分相關之所 得稅(費用)利益			<u>331</u>	(6)
本年度其他綜合損失			(<u>122,598</u>)	
當年度綜合損益總額			<u>\$ 885,623</u>	

(四) 豁免選項

除依據個體財務報告會計準則規定若干不得追溯適用及選擇下列豁免追溯適用之情形外，本公司係追溯適用個體財務報告會計準則以決定轉換日(101年1月1日)之初始個體資產負債表：

企業合併

本公司對轉換日前發生之企業合併，選擇不予追溯適用相關規定。因此，於初始個體資產負債表中，過去企業合併所產生之商譽、納入本公司之相關資產及負債仍依100年12月31日按先前一般公認會計原則所認列之金額列示。

上述豁免亦適用於本公司過去取得之投資關聯企業。

股份基礎給付交易

本公司對所有在轉換日前已給與並已既得之股份基礎給付交易，選擇豁免追溯適用相關規定。

員工福利

本公司選擇將員工福利計畫有關之所有未認列累積精算損益於轉換日認列於保留盈餘。此外，本公司選擇以轉換日起各個會計期間推延決定之金額，揭露經驗調整之歷史資訊。

累積換算差異數

本公司於轉換日選擇將國外營運機構財務報表換算之兌換差額認定為零，並於該日認列於保留盈餘。

上述豁免選項對本公司之影響已併入以下「(五)轉換至個體財務報告會計準則之重大調節說明」中說明。

(五) 重大調節說明

本公司依中華民國一般公認會計原則所採用之會計政策與依個體財務報告會計準則編制個體財務報表所採用之會計政策二者間存在之重大差異如下：

項次	會計議題	差異說明
(1)	約當現金之定義及重分類	中華民國一般公認會計原則下，可隨時解約且不損及本金之定期存款，列於現金項下。轉換至個體財務報告會計準則後，定期存款期間超過三個月以上者，通常不列為現金及約當現金。該存款因無活絡市場之公開報價，且具有固定或可決定收取金額，故存款期間超過三個月以上者，須分類為其他金融資產—流動或非流動。另受限制存款無法隨時換成定額現金，因此不符合約當現金之定義，故依其所擔保債務之流動性分別列為其他金融資產—流動或非流動。截至 101 年 12 月 31 日及 1 月 1 日，本公司重分類至其他金融資產—流動之金額分別為 159,075 仟元及 159,054 仟元。
(2)	遞延所得稅之分類及備抵評價科目	中華民國一般公認會計原則下，遞延所得稅資產於評估其可實現性後，認列相關備抵評價金額。轉換至個體財務報告會計準則後，僅當所得稅利益很有可能實現時始認為遞延所得稅資產，不再使用備抵評價科目。此外，中華民國一般公認會計原則下，遞延所得稅資產及負債依其相關資產或負債之分類劃分為流動或非流動項目，無相關之資產或負債者，依預期迴轉期間之長短劃分為流動或非流動項目。轉換至個體財務報告會計準則後，遞延所得稅資產及負債一律分類為非流動項目。中華民國一般公認會計原則下，同一納稅主體之流動遞延所得稅負債及資產應互相抵銷，僅列示其淨額；非流動之遞延所得稅負債及資產亦同。轉換至個體財務報告會計準則後，企業有法定執行權利將當期所得稅資產及負債互抵，且遞延所得稅資產及負債與由同一稅捐機關課徵所得稅之同一納稅主體有關者，始應將遞延所得稅資產及負債互抵。 截至 101 年 12 月 31 日及 1 月 1 日，本公司重分類至遞延所得稅資產非流動之金額分別為 53,577 仟元及 51,377 仟元。
(3)	出租資產之分類	轉換至個體財務報告會計準則後，為賺取租金收入或資產增值或兩者兼具，而由所有者所持有之不動產，應列為投資性不動產。因此重分類前述目的持有之不動產至投資性不動產。截至 101 年 12 月 31 日及 1 月 1 日，本公司出租資產重分類至投資性不動產之金額分別為 108,538 仟元及 109,571 仟元。
(4)	預付設備款之表達	中華民國一般公認會計原則下，購置設備之預付款通常列為固定資產項下之預付設備款。轉換至個體財務報告會計準則後，購置設備之預付款通常列為預付款項，通常分類為非流動資產。截至 101 年 12 月 31 日及 1 月 1 日，本公司重分類之金額分別為 133,720 仟元及 0 仟元。

(接次頁)

(承前頁)

項次	會計議題	差異說明
(5)	員工福利－短期可累積帶薪假	中華民國一般公認會計原則下，短期支薪假給付未有明文規定，通常於實際支付時入帳。轉換至個體財務報告會計準則後，對於可累積支薪假給付，應於員工提供勞務而增加其未來應得之支薪假給付時認列費用。截至 101 年 12 月 31 日及 1 月 1 日，本公司因短期可累積帶薪假之會計處理調整增加應付費用 4,422 仟元及 3,980 仟元；遞延所得稅資產調整增加 752 仟元及 677 仟元。另 101 年 1 月 1 日調整減少保留盈餘 3,303 仟元。101 年度薪資費用調整增加 442 仟元，所得稅費用調整減少 75 仟元。
(6)	員工福利－確定福利退休金計畫之精算損益	<p>中華民國一般公認會計原則下，首次適用財務會計準則公報第十八號「退休金會計處理準則」所產生之未認列過渡性淨給付義務應按預期可獲得退休金給付在職員工之平均剩餘服務年限，採直線法加以攤銷並列入淨退休金成本。轉換至個體財務報告會計準則後，由於不適用相關規定之過渡規定，未認列過渡性淨給付義務相關影響數應一次認列並調整保留盈餘。</p> <p>中華民國一般公認會計原則下，精算損益係採用緩衝區法按可獲得退休金給付在職員工之平均剩餘服務年限攤銷認列於損益項下。轉換至個體財務報告會計準則後，依照相關規定精算之確定福利計畫精算損益將選擇立即認列於其他綜合損益項下，於權益變動表認列入保留盈餘，後續期間不予重分類至損益。</p> <p>截至 101 年 12 月 31 日及 1 月 1 日，本公司因依相關規定重新精算確定福利計畫，預付退休金調整增加 5,096 仟元及 7,495 仟元；遞延所得稅資產調整減少 867 仟元及 1,275 仟元。另 101 年 1 月 1 日調整增加保留盈餘 6,220 仟元。另 101 年度退休金成本調整增加 451 仟元，所得稅費用調整減少 77 仟元，確定福利之精算損失調整增加 1,948 仟元及相關所得稅利益 331 仟元。</p>
(7)	採用權益法之投資之調整	<p>本公司採權益法評價之子公司及關聯企業，亦配合本公司評估現行會計政策與未來依個體財務報告會計準則編製財務報表所採用之會計政策之可能重大差異評估。經評估發現之重大差異項目主要係員工福利之調整及國外營運機構功能性貨幣之改變。</p> <p>中華民國一般公認會計原則下，判斷功能性貨幣之各項指標係採綜合研判。轉換至個體財務報告會計準則後，於判斷功能性貨幣時，應優先考量主要指標，再以次要指標佐證功能性貨幣之判斷。</p> <p>截至 101 年 12 月 31 日及 1 月 1 日，本公司採用權益法之投資因上述調節分別減少 18,859 仟元及 17,490 仟元；遞延所得稅負債分別減少 1,318 仟元及 1,143 仟元；國外營運機構財務報表換算之兌換差額分別調整減少 135,486 仟元及 141,038 仟元；未認列為退休金成本之淨損失分別調整減少 838 仟元及 1,283 仟元；保留盈餘分別調整增加 123,249 仟元及 123,408 仟元。101 年度採用權益法認列之子公司及關聯企業淨益份額調整減少 6,317 仟元，所得稅費用調整減少 175 仟元。</p>

(接次頁)

(承前頁)

項次	會計議題	差異說明
(8)	因長期股權投資而發生之資本公積之調整	中華民國一般公認會計原則下，被投資公司非屬股本及保留盈餘之股東權益發生增減，投資公司應將該增減數按持有股份比例調整「長期股權投資」及「資本公積—長期股權投資」。轉換至個體財務報告會計準則後，採權益法處理關聯企業投資時，採權益法之投資餘額僅應認列投資公司對關聯企業之損益及其他綜合損益所享有之份額與利潤分配。依台灣證券交易所發布之「我國採用 IFRSs 問答集」，不符合個體財務報告會計準則規定或未涉及公司法及經濟部相關函令之資本公積項目，應於轉換日進行相關調整。 截至 101 年 12 月 31 日及 1 月 1 日，本公司因長期股權投資而發生之資本公積不符合個體財務報告會計準則規定，應予調整轉列保留盈餘之金額分別為 1,832 仟元及 8,142 仟元。

(六) 現金流量表之重大調整說明

依中華民國一般公認會計原則之規定，可隨時解約且不損及本金之定期存款、可隨時出售且不損及本金之可轉讓定期存單係符合現金之定義。依個體財務報告會計準則之規定，持有約當現金之目的在於滿足短期現金承諾，而非為投資或其他目的。另規定，通常只有短期內（例如，自取得日起 3 個月內）到期之投資方可視為約當現金。因此，本公司 101 年 12 月 31 日及 101 年 1 月 1 日之定期存款 150,000 仟元，依規定不列為現金及約當現金。

依中華民國一般公認會計原則之規定，利息之收付及股利之收取通常分類為營業活動，股利之支付則列為融資活動，並要求採間接法編製之現金流量表應補充揭露利息費用之付現金額。依個體財務報告會計準則之規定，利息及股利收付之現金流量應單獨揭露，且應以各期一致之方式分類為營業、投資或籌資活動。因此，本公司 101 年度利息收現數 10,538 仟元依規定應單獨揭露。

除此之外，依轉換至個體財務報告會計準則後個體現金流量表與依中華民國一般公認會計原則之現金流量表並無對本公司有其他重大影響差異。

威強電工業電腦股份有限公司
(原威達電股份有限公司)

期末持有有價證券情形

民國 102 年 12 月 31 日

附表一

單位：新台幣仟元

持 有 之 公 司	有 價 證 券 種 類 及 名 稱	與 有 價 證 券 發 行 人 之 關 係	帳 列 科 目	期 間 任 股 數 任 單 位 數	帳 面 金 額	持 股 比 率 (%)	本 備 註	
							公允價值 (註二)	備 註
威強電公司	股票							
	漢軍科技公司	-	以成本衡量之金融資產—非流動	670	\$ 7,495	9.73	\$ 13,023	
	新禾航電公司	-	"	713	11,220	3.00	8,825	
	華達創業投資公司	-	"	5,000	50,000	10.00	48,657	
	雲創通訊公司	-	"	1,933	24,164	10.28	12,929	
	新世紀光電公司	-	備供出售金融資產—非流動	1,298	21,165	0.45	21,165	
	受益憑證							
	施羅德中國債券基金	-	備供出售金融資產—流動	120	5,864	-	5,864	

註一：按匯率 US\$1=NT\$29.805、RMB\$1=NT\$4.889 換算。

註二：上市(櫃)股票係指資產負債表日之收盤價；受益憑證係指資產負債表日之淨資產價值；其他無公開市價之股票係指股權淨值。

註三：投資子公司及關聯企業相關資訊，請參閱附表四及五。

威強電工業電腦股份有限公司
(原威達電股份有限公司)

與關係人進、銷貨之金額達新台幣一億元或實收資本額百分之二十以上

民國 102 年 1 月 1 日至 12 月 31 日

附表二

單位：新台幣仟元

進(銷)公司	交易對象	關係	交易情形			交易條件與一般交易不同之情形	應收(付)金額	票據、帳款佔總應收(付)票據、帳款之比率	備註
			進(銷)貨	金額	佔總進(銷)貨之比率				
威強電公司	威強工業電腦公司	子公司	銷	(\$ 1,000,776)	30.94%	月結 30 天	\$ -	-	
威強工業電腦公司	威強電公司	母公司	進	1,000,776	92.06%	月結 30 天	-	-	
威強電公司	威強電公司(上海)	子公司	進	2,249,798	91.27%	貨到 45 天	(216,733)	77.70%	
芯發威達電子(上海)有限公司	威強電公司	母公司	銷	(2,249,798)	66.29%	貨到 45 天	216,733	33.49%	
威強電公司	IEI Technology USA Corporation	子公司	銷	(288,032)	8.90%	月結 60 天	107,880	28.12%	
IEI Technology USA Corporation	威強電公司	母公司	進	288,032	53.99%	月結 60 天	(107,880)	96.78%	

註一：威強電公司與關係人間之銷貨、進貨交易條件與一般客戶相當；與關係人間交易款項之收付為月結 30 天至 60 天，而非關係人為月結 30 至 90 天內或採預收付貨款方式。

威強電工業電腦股份有限公司
(原威達電股份有限公司)

應收關係人款項達新台幣一億元或實收資本額百分之二十以上

民國 102 年 12 月 31 日

附表三

單位：新台幣仟元

帳列應收款項之公司	交易對象	關係	係	應收款項科目	應收項餘額	人週轉率	逾期逾金	應收金額	關係處	係人理方	項式	應收後	關係人收回金額	提呆	列帳	備金	抵額
威強電公司	IEI Technology USA Corporation	子公司	應收帳款	\$ 107,880	5.22	\$ -	-	-	-	-	-	全數收取	\$	-	-	-	
芯發威達電子(上海)有限公司	威強電公司	母公司	應收帳款	216,733	8.63	-	-	-	-	-	-	"	"	-	-	-	

威強電工業電腦股份有限公司
 (原威達電股份有限公司)
 被投資公司名稱、所在地區...等相關資訊

民國 102 年 1 月 1 日至 12 月 31 日

附表四

單位：新台幣仟元

投資公司名稱	被投資公司名稱	所在地區	主要營業項目	原 本 期 期 末 去 年 底 年 末 去 年 底 年 末	資 金 額 期 末 去 年 底 年 末	股 份 數 比 率	持 有 帳 面 金 額 率	被 投 資 公 司 本 期 初 末 去 年 底 年 末	投 資 公 司 本 期 初 末 去 年 底 年 末	本 期 認 列 之 投 資 (損 益)	備 註
控制公司資訊 威強電公司	ICP Electronics Limited 威強工業電腦公司	薩摩亞群島	控股公司及銷售電腦等相關產品	\$ 1,266,744	\$ 1,266,744	40,405	100.00	\$ 2,895,063	\$ 414,423	\$ 410,353	子公司
	威強工業電腦公司	台灣	銷售工業電腦、電子零組件製造等相關產品	466,069	466,069	57,005	100.00	668,304	(22,351)	(22,156)	子公司
	威聯通科技公司	台灣	銷售網路安全監控及網路儲存通訊相關產品	40,000	40,000	27,144	23.55	1,313,932	1,827,217	433,085	關聯企業
	Internet Application Technology Ltd. 百視美公司	薩摩亞群島	控股公司及銷售電腦等相關產品	229,273	229,273	7,003	100.00	476,234	110,148	110,148	子公司
	洋威數控公司	台灣	電子零組件製造及銷售等	30,000	30,000	3,000	100.00	34,819	4,046	4,046	子公司
		台灣	銷售電腦等相關產品	25,000	5,000	2,500	50.00	19,227	(11,535)	(6,554)	子公司

註一：按匯率 US\$1 = NT\$29.805 換算、RMB\$1 = NT\$4.889。

註二：係根據被投資公司同期間經會計師查核之財務報表計算。

註三：大陸被投資公司相關資訊，請參閱附表五。

威強電工業電腦股份有限公司
(原威達電股份有限公司)

大陸投資資訊

民國 102 年 1 月 1 日至 12 月 31 日

附表五

單位：除另予註明者外，
餘係新台幣仟元

大陸被投資公司名稱	主要營業項目	實收資本額 (註一)	投資額 (註一)	投資方式	本月初自台灣匯出累積投資金額 (註一)	本期末自台灣匯出或收回投資金額 (註一)	被投資公司 本期損益	本公司直接或間接投資之持股比例	本期認列投資(損)益 (註二)	期末投資帳面價值 (註一)	截至本期末已匯回投資收益
上海威強電工業電腦有限公司	物流中心，產業電腦產品之銷售業務	\$ 105,808 (美金 3,550 仟元)	\$ 105,808 (美金 3,550 仟元)	透過第三地區 Potency Inc. 再投資大陸	\$ -	\$ -	\$ 9,370	100%	\$ 9,370	\$ 99,267	\$ -
興威電腦(昆山)有限公司	物流中心，產業電腦產品之銷售業務	\$ 143,064 (美金 4,800 仟元)	\$ 143,064 (美金 4,800 仟元)	透過第三地區 Acquire System Inc. 再投資大陸	\$ -	\$ -	\$ 18,723	49.71%	\$ 9,307	\$ 168,182	\$ -
芯發威達電子(上海)有限公司	物流中心，產業電腦產品之銷售業務	\$ 1,117,688 (美金 37,500 仟元)	\$ 1,117,688 (美金 37,500 仟元)	透過第三地區 Fortunetec International Corp. 再投資大陸	\$ -	\$ -	\$ 426,182	100%	\$ 426,182	\$ 2,649,257	\$ -
上海谷濱實業有限公司	重金屬銷售	\$ 48,890 (人民幣 10,000 仟元)	\$ 48,890 (人民幣 10,000 仟元)	芯發威達電子(上海)有限公司之被投資公司	\$ -	\$ -	\$ 7,725	100%	\$ 7,725	\$ 56,766	\$ -

本期末大陸	累計自台灣匯出投資金額	經濟標準	經濟部投資審查會核准	經濟部投資審查會核准	依經濟大陸	地區	審定	會審	投資	規	定
\$ 1,280,184 (美金 42,952 仟元)	\$ 1,280,184 (美金 42,952 仟元)	上海威強電 \$ 105,808 (美金 3,550 仟元) 興威電腦 \$ 70,250 (美金 2,357 仟元) 芯發威達 \$ 1,117,688 (美金 37,500 仟元)	\$ -	\$ -	\$ -	\$ -	\$ 4,210,960				

註一：按匯率 US\$1 = NT\$29.805、RMB\$1 = 4.889 換算。

註二：係根據被投資公司同期間經會計師查核財務報表計算。

六、公司及其關係企業最近年度及截至年報刊印日止發生財務週轉困難情事對本公司財務狀況之影響：無

柒、財務狀況及財務績效之檢討分析與風險事項

一、財務狀況

最近二年度資產、負債及股東權益發生重大變動項目之主要原因及其影響和未來因應計畫。

財務狀況比較分析表

單位：新台幣仟元

項 目	年 度	101 年度	102 年度	差 異	
				金 額	%
流動資產		6,869,660	13,074,810	6,205,150	90
非流動資產		3,179,903	3,853,303	673,400	21
資產總額		10,049,563	16,928,113	6,878,550	68
流動負債		3,634,412	9,253,240	5,618,828	155
非流動負債		251,011	656,606	405,595	162
負債總額		3,885,423	9,909,846	6,024,423	155
股 本		2,949,816	3,097,306	147,490	5
資本公積		970,900	970,900	-	0
保留盈餘		2,377,955	2,910,470	532,515	22
其他權益-其他		-134,531	20,363	154,894	115
庫藏股		-	-	-	-
非控制權益		-	19,228	19,228	100
股東權益總額		6,164,140	7,018,267	854,127	14

(一) 前後期變動達百分之二十以上，且變動金額達新臺幣一千萬元者之主要原因：

1. 流動資產增加：主要係 102 年度短期借款挹注使投資商品金額及質押資產增加。
2. 非流動資產增加：主要係 102 年度採權益法之被投資公司獲利增加及因長期借款相對質押資產增加。
3. 流動負債增加：主要係 102 年度短期借款增加。
4. 非流動負債增加：主要係 102 年度長期借款增加。
5. 保留盈餘增加：主要係 102 年度增加首次採用 IFRS 應提列之特別盈餘公積。
6. 其他權益-其他減少：主要係 102 年度匯率變動致國外營運機構財務報表換算之兌換差額增加。
7. 非控制權益增加：主要係 102 年度未按持股比例認購子公司現金增資股份，持股比例減少至 50%。

(二) 對公司之影響及未來因應計畫：無重大影響。

二、財務績效

最近二年度營業收入、營業純益及稅前純益重大變動之主要原因及預期銷售數量與其依據，對公司未來財務業務之可能影響及因應計畫。

財務績效比較分析表

單位：新台幣仟元

項 目	年 度	101 年度	102 年度	差 異	
				金額	%
營業收入淨額		5,512,365	4,890,416	(621,949)	(11)
營業毛利		1,849,759	1,567,117	(282,642)	(15)
營業費用		1,235,835	1,155,448	(80,387)	(7)
營業利益		613,924	411,669	(202,255)	(33)
營業外收入及支出		471,444	960,537	489,093	104
稅前淨利		1,085,368	1,372,206	286,838	26
所得稅費用		77,147	256,338	179,191	232
稅後淨利		1,008,221	1,115,868	107,647	11

(一) 前後期變動達百分之二十以上，且變動金額達新臺幣一千萬元者之主要原因：

1. 營業利益減少：主要係102年度營收衰退至營業利益減少。
2. 營業外收入及支出、稅前淨利增加：主要係按權益法認列之被投資公司獲利成長、利息收入及金融資產評價利益增加。
3. 所得稅費用增加：主要係102年度未分配盈餘加徵較上年度增加及本年度補繳營所稅所致。

(二) 預期銷售數量與其依據

依據本公司歷年來實際銷售業依據本公司歷年來實際銷售業績成長狀況及今年行銷佈局，預期103年度之銷售量如下表：

主 要 產 品	銷售數量(台,片)
工控介面卡	100,000
工控主機板	350,000
產業電腦產品	200,000
產業電腦週邊產品	300,000
行動電腦產品	40,000

(三) 對公司未來財務業務之可能影響及因應計畫：無重大影響。

三、現金流量

最近年度現金流量變動之分析說明、流動性不足之改善計畫及未來一年現金流動性分析。

(一) 最近年度現金流量變動之分析說明：

項 目 \ 年 度	101 年度	102 年度	增 (減) 比例 (%)
現金流量比率 (%)	55.33	(5.37)	(110)
現金流量允當比率 (%)	108.89	90.34	(17)
現金再投資比率 (%)	19.04	(11.33)	(160)
增減比例變動分析說明：			
1. 現金流量比率減少： 營業活動現金流量減少及短期借款增加，致現金流量比率減少。			
2. 現金再投資比率減少： 增加投資商品致營運活動產生現金流出加上長期投資及不動產增加，致再投資比率減少。			

(二) 預計現金不足額之改善計畫：不適用。

(三) 未來一年現金流動性分析：

單位：新台幣仟元

年初現金 餘額	預計全年來自 營業活動 淨現金流量	預計全年 現金流出量	預計現金剩 餘(不足) 數額	預計現金不足額 之補救措施	
				投資計劃	融資計劃
2,264,617	983,495	(293,589)	2,954,523	-	-

四、最近年度重大資本支出對財務業務之影響：無

五、最近年度轉投資政策、其獲利或虧損之主要原因、改善計畫及未來一年投資計畫

轉投資分析表

單位：新台幣仟元

項目	說明	金額(註)	政策	獲利或虧損之主要原因	改善計畫	未來其他投資計畫
ICP Electronics Limited		\$2,895,063	產銷分工	本期獲利 414,423 仟元，係產銷分工成效。	-	-
威強工業電腦股份有限公司		668,304	專業分工	本期虧損 22,351 仟元，係集團資源整合營運規模縮減所致	-	-
威聯通科技股份有限公司		1,313,932	專業分工	本期獲利 1,827,217 仟元，係研發及市場開發有成，營收持續成長	-	-
Internet Application Technology Ltd.		476,234	專業分工	本期獲利 110,148 仟元，係專業分工成效	-	-

(註)：轉投資金額超過實收資本額百分之五者。

六、最近年度及截至年報刊印日止風險事項分析評估

(一) 利率、匯率變動、通貨膨脹情形對公司損益之影響及未來因應措施：

本公司 102 年利息費用 50,820 仟元佔營業收入淨額之比率 1.04%；利息收入 190,793 仟元，佔營業收入淨額之比率 3.9%；利率變動對本公司損益並未產生重大影響。102 年外幣兌換利益 92,672 仟元，佔營業收入淨額之比率 1.89%；公司隨時掌握匯率之變動情勢，以及依未來資金需求狀況與現存外幣部位，作適當的外幣部位調整，以降低匯率變動對公司損益之影響。近年無明顯通貨膨脹現象，因此對公司營運無顯著影響。

(二) 從事高風險、高槓桿投資、資金貸與他人、背書保證及衍生性商品交易之政策、獲利或虧損之主要原因及未來因應措施：

1. 本公司截至年報刊印日止並無從事高風險、高槓桿投資、背書保證之情事。
2. 在資金貸與方面，對象以本公司之子、孫公司為對象，並且依據本公司「資金貸與他人作業程序」規定辦理。
3. 衍生性商品交易部份：以確保本公司業務之經營利潤，規避因匯率、利率或資產價格波動所引起之風險金融為目標，並且依據本公司「取得或處分資產處理程序」規定辦理。
4. 本公司依據法令規定訂有「取得或處分資產處理程序」及「資金貸與及背書保證處理程序」，並經股東會決議通過，以作為公司從事上述行為之規範。

(三) 未來研發計畫及預計投入之研發費用：

1. 未來研發計畫：

(1) 開發新產品：預計開發的新產品有智能居家門禁管理裝置、智慧型超高頻(UHF)庫存監控系統、強固型 10 吋平板電腦、強固型 5 吋手持裝置、第三代高速車載資料伺服器、工業用高速攝影機、高性能醫療用咽喉鏡使用之顯示器、電子海圖顯示與資訊系統、USB3.0 高速影像擷取裝置、超薄型醫療級大尺寸平板電腦、搭載最新 Intel 低功耗 Bay Trail 晶片組的一系列工業用主機、符合 EN50155 Railway 規範的嵌入式系統產品、搭載最新 Intel Haswell Desktop Core i CPU 超薄型工業等級平板電腦、符合 DNV 海事規範的全新大尺寸平板電腦、搭載最新 Intel Haswell Mobile Core i CPU 的車用等級嵌入式系統、搭載最新 Intel Haswell Mobile Core i CPU 的工業等級支援多擴充槽嵌入式系統等。

(2) 原有產品改良：就原公司產品依客戶需求或產品特性延伸改良。

2. 預計投入之研發費用：包括研發設備、模具費等 103 年預計投入研發費用為全年營業額之 8.5%。

(四) 國內外重要政策及法律變動對公司財務業務之影響及因應措施：

1. 繼歐盟建立之有害物質禁用規範(RoHS)，96 年下半年美國與中國大陸也已陸續實施。威強電配合上述規範順利完成產品綠化的目標。
2. 日系廠商也有日本國內關於 JGSS 法規要求，已通知零件供應商，並與供應商攜手配合，按照該法規規定生產、製造、品管，不但滿足客戶要求，更順應法律及世界趨勢。
3. 因應新個人資料保護法於中華民國 101 年 10 月 1 日實施，本公司已針對內部所擁有的個人資料進行盤點，並採取相應管制措施，以符合法令。

(五) 科技改變及產業變化對公司財務業務之影響及因應措施：

威強電的事業範疇定義為利基型精製化機電設計製造與銷售，其最關鍵的競爭要素就是速度與彈性。此事業之成長來自於上游供應商之技術驅動，以及客戶需求的擴大，因此，維持與上游之關係（包括晶片組/處理器供應商、液晶面板供應商、系統單晶片供應商、機械加工供應商）非常重要。藉由與上游之密切關係與定期的技術藍圖更新，進而使威強電能夠對客戶作經常性地解決方案之提案(Solution Proposal Update)，以因應市場的變化及需求，另外內在研發能力不斷地提升，可以確立公司在市場上的競爭力。

(六) 企業形象改變對企業危機管理之影響及因應措施：

由於威強電的事業主軸為創新設計，模組化製造服務與全球行銷，因此保持企業形象的正直與合理性極其重要。除此外，威強電大量進用 RD，勇於評估並採用新技術、大膽創新，在研發及生產設備方面亦勇於投資。反之，在客戶的財務查核與放款方面則保守謹慎。客戶咸認同威強電研發能力強，肯投資，以永續經營為目標的企業形象，是可以長期配合的合作夥伴。

(七) 進行併購之預期效益、可能風險及因應措施：無

(八) 擴充廠房之預期效益、可能風險及因應措施：無

(九) 進貨或銷貨集中所面臨之風險及因應措施：

本公司之客戶類別分佈在工業控制、銷售點系統、博弈機台設備、嵌入式系統、醫療設備等垂直應用市場，並無客戶過度集中之問題。供應商政策也都採取二個主供應商及一個次供應商之作法，故已將風險係數全盤考量。

作為垂直整合服務提供者，威強電視客戶關係為重要的資產，不論是經銷商或是委託設計代工生產的客戶，提供從設計、製造、物料供應、庫存管控、價格管理，產品線維護，售後服務等全方位的服務，維繫客戶成為長久合作夥伴。

(十) 董事、監察人或持股超過百分之十之大股東，股權之大量移轉或更換對公司之影響及風險：無

(十一) 經營權之改變對公司之影響、風險及因應措施：無

(十二) 訴訟或非訴訟事件：

1. 最近二年度及截至年報刊印日止本公司已判決確定或尚在繫屬中之重大訴訟、非訟或行政爭訟事件，其結果可能對股東權益或證券價格有重大影響者：無
2. 公司董事、監察人、總經理、實質負責人、持股比例超過10%之大股東及從屬公司，最近二年度及截至年報刊印日止已判決確定或目前尚在繫屬中之訴訟、非訟或行政爭訟事件，其結果可能對股東權益或證券價格有重大影響者：無。

(十三) 其他重要風險及因應措施：無。

(十四) 風險管理之組織架構與運作

本公司各項風險管理之組織架構，其執行與負責單位如下：

1. 董事會：主要為負責風險評估控管之決策與最終控制及制定與核決各項處理程序。
2. 集團營運處：主要為負責風險之檢查、評估、督導、改善追蹤及報告，並協助公司管理者處理整個企業集團相互關聯之風險。
3. 總經理室：主要為經營決策風險及營運風險之評估及執行因應策略負責單位，並督導協調各部相關事宜。
4. 管理處：主要為負責轉投資、資金貸與他人、背書保證、金融理財投資等相關財務風險管理之評估及執行、公司法律風險之評估及各項交易合約的撰擬及審核。
5. 運籌管理及業務發展處：主要為進貨及銷貨集中風險管理之評估及執行及市場風險之評估管控。
6. 研發處：主要為產品設計安全及生產製程風險管理之評估及執行。

每年年底稽核單位依風險評估結果擬訂年度稽核計畫，據以檢查及評估內部控制各作業執行情形，包括規章內容是否完善、實際作業執行情形、資料之正確性、作業時效及結果，以評估其內部控制之良窳，並提出稽核報告，陳述查核結果及改善建議，以確保內部控制制度得以持續有效實施。該計畫並經董事會通過後，按計畫執行。

本公司依據最新內部稽核準則要求，已加強企業風險之管理，包括風險偵測、評估、報告及處理，均十分謹慎與嚴格。在此嚴密的架構下，分層負責，務求將各種風險降至最低。多年來，除市場風險受外部因素之影響，無法控制外，其他諸如信用風險、流動風險、法律風險、作業風險、現金流量風險等可由內部掌控之風險，均從未發生，管控良好。

七、其他重要事項

資產負債評價科目提列方式的評估依據及基礎

1. 備抵呆帳之評估依據及基礎：

本公司備抵呆帳係按應收款項帳齡及收回可能性評估提列。本公司係依據對客戶之應收帳款帳齡分析、信用評等及經濟環境等因素，定期評估應收帳款之收回可能性。

本公司對於應收帳款係於每一資產負債表日評估其減損跡象，當有客觀證據顯示，因應收帳款原始認列後發生之單一或多項事件，致使應收帳款之估計未來現金流量受影響者，該應收帳款則視為已減損。客觀之減損證據可能包含：

1. 債務人發生顯著財務困難；或
2. 應收帳款發生逾期之情形；或
3. 債務人很有可能倒閉或進行其他財務重整。

針對某些應收款項經個別評估未有減損後，另再以組合基礎來評估減損。應收帳款組合之客觀減損證據可能包含本公司過去收款經驗、該組合之延遲付款增加情況，以及與應收帳款違約有關之可觀察全國性或區域性經濟情勢變化。

認列之減損損失金額係為該資產之帳面金額與預期未來現金流量（已反映擔保品或保證之影響）以該應收帳款原始有效利率折現值之間的差額。應收帳款之帳面金額係藉由備抵評價科目調降。當應收款項視為無法回收時，係沖銷備抵評價科目。原先已沖銷而後續回收之款項係貸記備抵評價科目。備抵評價科目帳面金額之變動認列為呆帳損失。

2. 本公司訂定「備抵呆帳提列政策」，依應收帳款帳齡分析法提列，每季提列一次，其提列比率如下：

類別	逾交易日期間	提列比率
應收帳款	90天以下	0%
	90-180天	2%
	180-360天	40%
	360天以上	100%
應收票據	應收票據餘額	0.2%

3. 備抵存貨跌價及呆滯損失準備之評估依據及基礎：

存貨包括原物料、製成品及在製品。本公司存貨損失準備包括以下二項：

(1) 存貨跌價損失準備之評估依據及基礎：

存貨期末係按「成本與淨變現價值孰低法」評價；比較成本與淨變現價值時除同類別存貨外係以個別項目為基礎。淨變現價值係指在正常情況下之估計售價減除至完工尚需投入之成本及銷售費用後之餘額。備抵存貨跌價損失於次年度並未實際發生，或雖已發生但金額與原提列數不符時，為列入當年度銷貨成本加

減項。

(2) 呆滯損失準備之評估依據及基礎：

因存貨久滯以致影響其功能或其再投入生產之機會、按其存放時間所需提列之準備。每季提列一次，其提列比率如下：

呆滯期間	材 料								在製 品	製成 品
	PCB	CHIP SET	機構類	主動電 子零件	被動電 子零件	LCD	POWER SUPPLY	其他		
1→3個月	—	—	—	—	—	—	—	—	—	—
3→6個月	30%	10%	30%	—	—	—	—	—	—	—
6→12個月	70%	30%	50%	30%	30%	10%	10%	20%	50%	40%
1→2年	100%	70%	100%	60%	50%	50%	50%	40%	100%	100%
2年以上	100%	100%	100%	100%	100%	100%	90%	75%	100%	100%

4. 金融資產備抵之評估依據及基礎：

(1) 公平價值變動列入損益之金融商品

公平價值變動列入損益之金融商品包括交易目的之金融資產或金融負債。本公司成為金融商品合約之一方時，認列金融資產或金融負債；於合約權利喪失控制時，除列金融資產；於合約規定之義務解除、取消或到期而使金融負債消滅時，除列金融負債。

原始認列時，除衍生性商品係以公平價值衡量，交易成本列為當期費用外，餘係以公平價值加計交易成本衡量，續後評價時，以公平價值衡量且公平價值變動認列為當期損益。金融商品除列時，出售所得價款或支付金額與帳面價值之差額，計入當期損益。依交易慣例購買或出售金融資產時，採用交易日會計處理。

(2) 備供出售金融資產

備供出售金融資產於原始認列時，以公平價值衡量，並加計取得之交易成本；後續評價以公平價值衡量，且其價值變動列為股東權益調整項目，累積之利益或損失於金融資產除列時，列入當期損益。依交易慣例購買或出售金融資產時，採用交易日會計處理。

備供出售金融資產之認列或除列時點，與公平價值變動列入損益之金融商品相同。

若有減損之客觀證據，則認列減損損失。若後續期間減損金額減少，備供出售權益商品之減損減少金額認列為股東權益調整項目；備供出售債務商品之減損減少金額若明顯與認列減損後發生之事件有關，則予以迴轉並認列為當期損益。

公平價值之基礎：國內外上市（櫃）股票係資產負債表日之收盤價；國內基金受益憑證係資產負債表日之淨資產價值。

(3) 以成本衡量之金融資產

無法可靠衡量公平價值之權益商品投資，包括未上市（櫃）股票等，以原始認列之成本衡量。現金股利於除息日認列收益，但依據投資前淨利宣告之部分，係自投資成本減除。股票股利不列為投資收益，僅註記股數增加，並按增加後之總股數重新計算每股成本。若有減損之客觀證據，則認列減損損失，此減損金額不予迴轉。

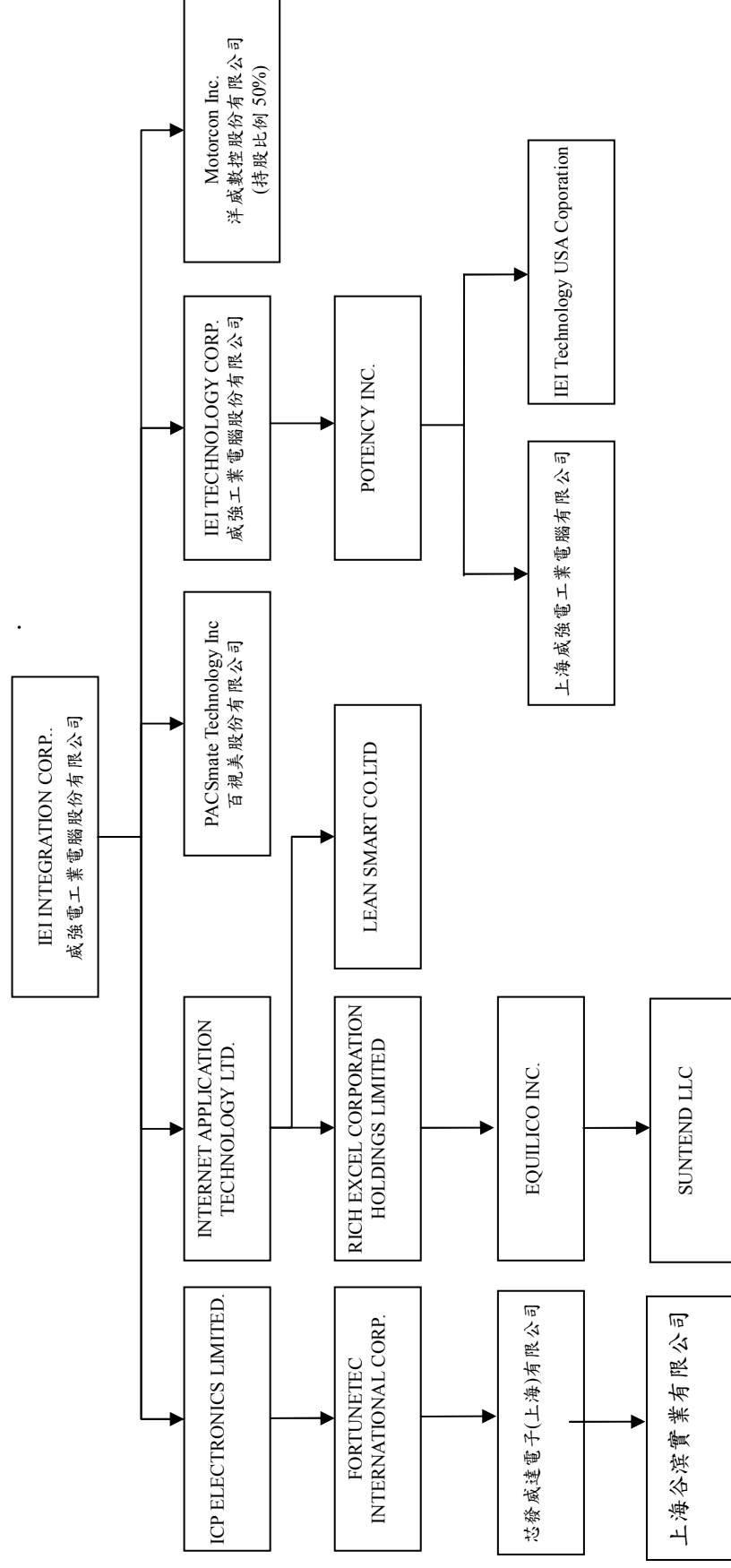
捌、特別記載事項

一、關係企業相關資料

(一) 關係企業合併營業報告書

1. 關係企業組織圖

102年12月31日



註：各關係企業未附註持股比例者，皆為持股 100%。

2. 關係企業基本資料

102年12月31日

企業名稱	設立日期	地址	實收資本額	主要營業或生產項目
IEI Technology USA Corporation	89.10.31	168 university parkway Pomona, CA 91768	USD 3,500,000	電腦及周邊設備買賣業務
ICP Electronics Limited	89.11.17	P.O. Box217. Apia. SAMOA	USD 40,404,625	電腦及周邊設備買賣業務
Internet Application Technology Ltd.	90.05.16	P.O. Box217. Apia. SAMOA	USD 7,002,500	電腦及周邊設備買賣業務
上海威強電工業電腦有限公司	90.09.12	上海市閔行區莘庄工業園區申富路515號A棟2樓	USD 3,550,050	電腦及周邊設備買賣業務
FORTUNETEC INTERNATIONAL CORP.	91.02.08	Suite 802, St James Court, St Denis Street, Port Louis, Mauritius.	USD 37,600,000	電腦及周邊設備買賣業務
芯發威達電子(上海)有限公司	91.04.05	上海市閔行區莘庄工業園區申富路515號	USD 37,500,000	電腦及周邊設備買賣業務
威強工業電腦股份有限公司	93.12.20	新北市汐止區中興路29號	NTD 570,048,550	電腦及周邊設備買賣業務
Potency Inc.	95.04.07	P.O. Box217. Apia. SAMOA	USD 5,840,050	電腦及周邊設備買賣業務
Rich Excel Corporation Holdings Limited	96.02.28	P.O. Box 3444, Road Town, Tortola, British Virgin Islands.	USD 7,262,500	電腦及周邊設備買賣業務
EQUILICO INC	100.4.12	168 university parkway Pomona, CA 91768	USD 6,488,912	不動產租賃業務
Suntend LLC	96.01.26	168 university parkway Pomona, CA 91768	USD 5,053,500	不動產租賃業務
百視美股份有限公司	98.05.22	新北市汐止區大同路一段306號3樓及306之3號3樓	NTD 30,000,000	電腦及周邊設備買賣業務
LEAN SMART LTD.	101.10.29	1st Floor, #5 DEKK House, DE Zippora Street, Providence Industrial Estate, Mahe, Seychelles.	USD 910,000	電腦及周邊設備買賣業務
洋威數控股份有限公司	101.10.15	新竹市公道五路二段126號	NTD 50,000,000	電腦及周邊設備買賣業務
上海谷濱實業有限公司	102.04.17	上海市外高橋保稅區馬吉路28號	RMB 10,000,000	重金屬銷售業務

(1) 依公司法第369條之3推定為有控制與從屬關係公司：無。

(2) 整體關係企業經營業務所涵蓋之行業：

本公司及關係企業主要營業項目係電腦及其週邊設備之製造及買賣暨相關之進出口貿易業務。

3. 各關係企業董事、監察人及總經理資料

單位：股；%；102年12月31日

企業名稱	名稱	職稱	姓名	或名	或代	表人	持有股份	
							股數(股)	持股比例
IEI Technology USA Corporation	董事	郭博達	郭博達				14,000,000	100%
ICP Electronics Limited	董事	威強電工業電腦股份有限公司	威強電工業電腦股份有限公司	威強電工業電腦股份有限公司	威強電工業電腦股份有限公司	威強電工業電腦股份有限公司	40,404,625	100%
Internet Application Technology Ltd.	董事	威強電股份有限公司	威強電股份有限公司	威強電股份有限公司	威強電股份有限公司	威強電股份有限公司	7,002,500	100%
上海威強電工業電腦有限公司	董事	郭純琦	郭純琦				-	100%
FORTUNETEC INTERNATIONAL CORP.	董事	郭博達	郭博達				3,760,000	100%
芯發威達電子(上海)有限公司	董事	郭博達	郭博達				-	100%
威強工業電腦股份有限公司	董事長	威強電工業電腦股份有限公司	威強電工業電腦股份有限公司	威強電工業電腦股份有限公司	威強電工業電腦股份有限公司	威強電工業電腦股份有限公司	57,004,855	100%
	董事	威強電工業電腦股份有限公司	威強電工業電腦股份有限公司	威強電工業電腦股份有限公司	威強電工業電腦股份有限公司	威強電工業電腦股份有限公司		
	董事	威強電工業電腦股份有限公司	威強電工業電腦股份有限公司	威強電工業電腦股份有限公司	威強電工業電腦股份有限公司	威強電工業電腦股份有限公司		
	監察人	威強電工業電腦股份有限公司	威強電工業電腦股份有限公司	威強電工業電腦股份有限公司	威強電工業電腦股份有限公司	威強電工業電腦股份有限公司		
Potency Inc.	董事	郭博達	郭博達				5,840,050	100%
Rich Excel Corporation Holdings Limited	董事	郭博達	郭博達				7,262,500	100%
EQUILICO INC	董事	郭純琦	郭純琦				6,488,912	100%
Suntend LLC	董事	郭純琦	郭純琦				-	100%
百視美股份有限公司	董事長	威強電工業電腦股份有限公司	威強電工業電腦股份有限公司	威強電工業電腦股份有限公司	威強電工業電腦股份有限公司	威強電工業電腦股份有限公司	3,000,000	100%
	董事	威強電工業電腦股份有限公司	威強電工業電腦股份有限公司	威強電工業電腦股份有限公司	威強電工業電腦股份有限公司	威強電工業電腦股份有限公司		
	董事	威強電工業電腦股份有限公司	威強電工業電腦股份有限公司	威強電工業電腦股份有限公司	威強電工業電腦股份有限公司	威強電工業電腦股份有限公司		
	監察人	威強電工業電腦股份有限公司	威強電工業電腦股份有限公司	威強電工業電腦股份有限公司	威強電工業電腦股份有限公司	威強電工業電腦股份有限公司		
LEAN SMART LTD.	董事	郭純琦	郭純琦				910,000	100%
洋威數控股份有限公司	董事長	威強電工業電腦股份有限公司	威強電工業電腦股份有限公司	威強電工業電腦股份有限公司	威強電工業電腦股份有限公司	威強電工業電腦股份有限公司	2,500,000	50%
	董事	林洋鑫	林洋鑫					
	董事	李漢洲	李漢洲					
	監察人	郭純琦	郭純琦					

4. 各關係企業營運概況：

單位：新臺幣仟元
102年12月31日

企業名稱	資本額	資產總值	負債總額	淨值	營業收入	營業利益 (損失)	本年度損益 (稅後)	每股盈餘 (元)(稅後)
ICP ELECTRONICS LIMITED	1,204,260	2,911,060	-	2,911,060	-	(26)	414,423	10.26
INTERNET APPLICATION TECHNOLOGY LTD.	208,710	476,234	-	476,234	-	(26)	110,148	15.73
IEI Technology USA Corporation	104,318	306,342	144,078	162,264	648,548	9,958	10,217	0.73
FORTUNETEC INTERNATIONAL CORP.	1,120,668	2,711,713	23,266	2,688,447	-	(30,616)	402,699	107.10
上海威強電工業電腦有限公司	105,808	277,619	178,352	99,267	775,726	13,443	9,370	-
芯發威達電子(上海)有限公司	1,117,688	8,926,725	6,277,468	2,649,257	3,394,020	116,706	426,182	-
威強工業電腦股份有限公司	570,049	710,749	42,445	668,304	1,311,945	(6,480)	(22,351)	(0.39)
Potency Inc.	174,063	337,162	115,667	221,495	-	(69,789)	(44,097)	(7.55)
Rich Excel Corporation Holdings Limited	216,459	349,046	-	349,046	-	(6,919)	78,741	10.84
EQUILICO INC	193,402	186,952	-	186,952	-	(320)	2,927	0.45
Suntend LLC	150,620	147,516	2,695	144,821	10,688	5,495	5,738	-
百視美股份有限公司	30,000	49,588	14,769	34,819	45,902	2,881	4,046	1.35
LEAN SMART LTD.	27,123	46,036	-	46,036	-	(23)	13,482	14.82
洋威數控股份有限公司	50,000	44,791	6,336	38,455	8,428	(11,805)	(11,535)	(2.31)
上海谷濱實業有限公司	48,885	2,768,419	2,711,653	56,766	8,890	7,120	7,725	-

註：各關係企業為外國公司者，資本額、資產總值、負債總額及淨值相關數字係按民國102年12月31日之兌換匯率（美元與新台幣為1:29.805，人民幣與台幣為1:4.889）換算；營業收入、營業利益（損失）及本年度損益係按民國102年度之平均匯率（美元與新台幣為1:29.689，人民幣與台幣為1:4.792）換算為新台幣列示。

- (二) 關係企業合併財務報表：請參前揭母子公司合併財務報表。
- (三) 關係報告書：本公司非他公司之從屬公司，故無須編製關係報告書。
- (四) 關係企業合併財務報表聲明書：

關係企業合併財務報表聲明書

本公司 102 年度（自 102 年 1 月 1 日至 102 年 12 月 31 日止）依「關係企業合併營業報告書關係企業合併財務報表及關係報告書編製準則」應納入編製關係企業合併財務報告之公司與依國際會計準則第 27 號應納入編製母子公司合併財務報告之公司均相同，且關係企業合併財務報告所應揭露相關資訊於前揭母子公司合併財務報告中均已揭露，爰不再另行編製關係企業合併財務報告。

特此聲明

公司名稱：威強電工業電腦股份有限公司



董事長：郭 博 達



中 華 民 國 1 0 3 年 3 月 3 1 日

- 二、最近年度及截至年報刊印日止，私募有價證券辦理情形：無
- 三、最近年度及截至年報刊印日止子公司持有或處分本公司股票情形：無
- 四、其他必要補充說明事項：無

- 玖、最近年度截至年報刊印日止，發生證交法第三十六條第二項第二款所定對股東權益或證券價格有重大影響之事項：無

威強電工業電腦股份有限公司



董事長：郭博達



SBC / POS PC / LCD / Embedded System / Chassis / Power Supply



TEL: +886-2-2225-1430